التقرير الإحصائي للعام الدراسي ٢٠١٧/٢٠١٦

حضرة صاحب الجلالة الهاشمية

الملك عبدالله الثاني ابن الحسين المعظم

(حفظه الله ورعاه)

صاحب السمو الملكي

الامير حسين بن عبدالله الثاني

(ولي العهد المعظم)

وزارة التربية و التعليم

إدارة مركز الملكة رانيا العبدالله
لتكنولوجيا التعليم والمعلومات
م. ربـــــى العمـــــري

قسم إدارة منظومة التعلم الالكتروني
رئيس القسم : مروان الطرمان

أعضاء القسم

علي المحاسيس	عصام كفاوين	فريهان الصياد
أحمد السليتي	محمد القواسمي	أحمد عائـــن
عبدالرحيم مهيار	أسعد ابو ملال	علـــــي اللحام
عبدالرزاق العواملة	عبدالله عودة	إيمان أبو دلهوم
	أسماء روبي	

محتوى التقرير	الصفحة
المقدمة	0
المملكة	0
خريطة تحتوي التوزيع الجغرافي لمديريات التربية والتعليم في المملكة	1
السلم التعليمي	2
النفقات الفعلية من موازنة التربية والتعليم حسب مادة الصرف وبرنامج الانفاق	3
توزيع الموظفين في مركز الوزارة والمحافظات حسب المؤهل العلمي والجنس للعام ٢٠١٦-٢٠١٧	4
توزيع الاداريين في وزارة التربية والتعليم حسب مكان العمل وسنوات الخدمة للعام ٢٠١٦-٢٠١٧	5
توزيع المشرفين في وزارة التربية والتعليم حسب المديرية والجنس للعام ٢٠١٦-٢٠١٧	6
توزيع المدارس في اقليم الوسط حسب السلطة والمحافظة والجنس والمدن والقرى للعام ٢٠١٦-٢٠١٧	7
توزيع المدارس في اقليم الشمال حسب السلطة والمحافظة والجنس والمدن والقرى للعام ٢٠١٦-٢٠١٧	8
توزيع المدارس في اقليم الجنوب حسب السلطة والمحافظة والجنس والمدن والقرى للعام ٢٠١٦-٢٠١٧	9
توزيع المدارس في المملكة حسب السلطة والجنس والملكية للعام ٢٠١٦-٢٠١٧	10
توزيع المدارس في المملكة حسب السلطة والجنس و الفترة للعام ٢٠١٦-٢٠١٧	10
توزيع المدارس في المملكة حسب السلطة والجنس و المرحلة للعام ٢٠١٦-٢٠١٧	11
توزيع المدارس في المملكة حسب السلطة والجنس والمدن والقرى للعام ٢٠١٦-٢٠١٧	11
توزيع المدارس في المملكة حسب السلطة والجنس والفترة و الملكية والمدن والقرى للعام ٢٠١٦-٢٠١٧	12
توزيع المدارس في وزارة التربية والتعليم حسب أعلى وأدنى صف للعام ٢٠١٦–٢٠١٧	13
توزيع المدارس في وزارة التربية والتعليم حسب فئات عدد الطلبة للعام ٢٠١٦-٢٠١٧	14
نسبة مدارس وزارة التربية والتعليم إلى مدارس المملكة حسب المحافظة للعام ٢٠١٦-٢٠١٧	15
عدد المدارس الملك والمستأجرة حسب السلطة والمحافظة والجنس للعام ٢٠١٦-٢٠١٧	16
عدد المدارس ذات الفترة والفترتين حسب السلطة والمحافظة والجنس للعام ٢٠١٦-٢٠١٧	17
مقارنة إحصائية بأعداد المدارس حسب السلطة والجنس للسنوات العشر الأخيرة	18
توزيع الشعب في اقليم الوسط حسب السلطة والمحافظة والجنس والمدن والقرى للعام ٢٠١٦-٢٠١٧	19
توزيع الشعب في اقليم الشمال حسب السلطة والمحافظة والجنس والمدن والقرى للعام ٢٠١٦-٢٠١٧	20
توزيع الشعب في اقليم الجنوب حسب السلطة والمحافظة والجنس والمدن والقرى للعام ٢٠١٦-٢٠١٧	21
توزيع الشعب في المملكة حسب السلطة والجنس والملكية للعام ٢٠١٦-٢٠١٧	22
توزيع الشعب في المملكة حسب السلطة والجنس و الفترة للعام ٢٠١٦-٢٠١٧	22
توزيع الشعب في المملكة حسب السلطة والجنس و المرحلة للعام ٢٠١٦-٢٠١٧	23
توزيع الشعب في المملكة حسب السلطة والجنس والمدن والقرى للعام ٢٠١٦-٢٠١٧	23
توزيع الشعب في المملكة حسب السلطة والجنس والفترة و الملكية والمدن والقرى للعام ٢٠١٦-٢٠١٧	24
توزيع الشعب حسب السلطة والجنس والصف للعام ٢٠١٦- ٢٠١٧	25-27
نسبة الشعب وزارة التربية والتعليم إلى الشعب المملكة حسب المحافظة للعام ٢٠١٦-٢٠١٧	28
معدل (طالب / شعبة) و (معلم / شعبة) حسب السلطة والمحافظة والجنس للعام ٢٠١٦-٢٠١٧	29
مقارنة إحصائية بأعداد الشعب حسب السلطة والجنس للسنوات العشر الأخيرة	30
توزيع المعلمين في اقليم الوسط حسب السلطة والمحافظة والجنس والمدن والقرى للعام ٢٠١٦-٢٠١٧	31
توزيع المعلمين في اقليم الشمال حسب السلطة والمحافظة والجنس والمدن والقرى للعام ٢٠١٦-٢٠١٧	32
توزيع المعلمين في اقليم الجنوب حسب السلطة والمحافظة والجنس والمدن والقرى للعام ٢٠١٦-٢٠١٧	33
توزيع المعلمين في المملكة حسب السلطة والجنس والملكية للعام ٢٠١٦-٢٠١٧	34
توزيع المعلمين في المملكة حسب السلطة والجنس و الفترة للعام ٢٠١٦-٢٠١٧	34
توزيع المعلمين في المملكة حسب السلطة والجنس و المرحلة للعام ٢٠١٦-٢٠١٧	35
توزيع المعلمين في المملكة حسب السلطة والجنس والمدن والقرى للعام ٢٠١٦-٢٠١٧	35
توزيع المعلمين في المملكة حسب السلطة والجنس والفترة و الملكية والمدن والقرى للعام ٢٠١٦-٢٠١٧	36
توزيع المعلمين في المملكة حسب السلطة والمحافظة والمديرية والمؤهل العلمي للعام ٢٠١٦-٢٠١٧	37
توزيع المعلمين في وزارة التربية والتعليم حسب السلطة والمحافظة والمديرية والمؤهل العلمي للعام ٢٠١٦-٢٠١٧	38
توزيع مدراء المدارس في وزارة التربية والتعليم حسب الإقليم والمحافظة والمديرية والجنس للعام ٢٠١٦-٢٠١٧	39
توزيع الاداريين والفنيين في المدارس حسب السلطة والإقليم والمحافظة والجنس للعام ٢٠١٦-٢٠١٧	40
نسبة معلمين وزارة التربية والتعليم إلى معلمين المملكة حسب المحافظة للعام ٢٠١٦-٢٠١٧	41
مقارنة إحصائية بأعداد المعلمين حسب السلطة والجنس للسنوات العشر الأخيرة	42
توزيع الطلبة في اقليم الوسط حسب السلطة والمحافظة والجنس والمدن والقرى للعام ٢٠١٦-٢٠١٧	43
توزيع الطلبة في اقليم الشمال حسب السلطة والمحافظة والجنس والمدن والقرى للعام ٢٠١٦-٢٠١٧	44
توزيع الطلبة في اقليم الجنوب حسب السلطة والمحافظة والجنس والمدن والقرى للعام ٢٠١٦-٢٠١٧	45
توزيع الطلبة في المملكة حسب السلطة والجنس والملكية للعام ٢٠١٦-٢٠١٧	46
توزيع الطلبة في المملكة حسب السلطة والجنس و الفترة للعام ٢٠١٦-٢٠١٧	46
توزيع الطلبة في المملكة حسب السلطة والجنس و المرحلة للعام ٢٠١٦-٢٠١٧	47
توزيع الطلبة في المملكة حسب السلطة والجنس والمدن والقرى للعام ٢٠١٦-٢٠١٧	47
توزيع الطلبة في المملكة حسب السلطة والجنس والفترة و الملكية والمدن والقرى للعام ٢٠١٦-٢٠١٧	48
توزيع الطلبة في اقليم الوسط حسب السلطة والمحافظة والمديرية والجنسية للعام ٢٠١٦-٢٠١٧	49
توزيع الطلبة في اقليم الشمال حسب السلطة والمحافظة والمديرية والجنسية للعام ٢٠١٦-٢٠١٧	50
توزيع الطلبة في اقليم الجنوب حسب السلطة والمحافظة والمديرية والجنسية للعام ٢٠١٦-٢٠١٧	51
توزيع الطلبة حسب السلطة والجنس والصف للعام ٢٠١٦- ٢٠١٧	52
توزيع الطلبة حسب الجنس و الصف و الفئة العمرية للعام ٢٠١٦-٢٠١٧	53
نسبة طلبة وزارة التربية والتعليم إلى طلبة المملكة حسب المحافظة للعام ٢٠١٦-٢٠١٧	54
نسب الالتحاق حسب المرحلة والفئة العمرية والجنس للعام ٢٠١٦-٢٠١٧	55
اعداد الطلبة المعيدين والمتسربين حسب الصف والجنس للعام ٢٠١٦-٢٠١٧	56
نسب الإعادة والتسرب حسب الصف والجنس للعام ٢٠١٦-٢٠١٧	56
مقارنةإحصائية بأعداد الطلبة حسب السلطة والجنس للسنوات العشر الأخيرة	57
مقارنة إحصائية بأعداد الشعب والطلاب والمعلمين لمرحلة رياض الاطفال حسب الجنس في وزارة التربية والتعليم للسنوات العشر الأخيرة	58
مقارنة إحصائية بأعداد الشعب والطلبة الملتحقين في مراكز تعليم الكبار ومحو الأمية حسب الجنس للسنوات العشرة الأخيرة	59
اعداد ونسب النجاح في امتحان الثانوية العامة حسب نوع الدراسة والجنس والفرع للأعوام الدراسية من عام ٢٠٠٧ وحتى ٢٠١٧	60

العاصـــــــــمة	0
خريطة تحتوي التوزيع الجغرافي والواقع التربوي لمدارس العاصمة للعام ٢٠١٦-٢٠١٧	61
توزيع المدارس حسب السلطة والمديرية والجنس والملكية للعام ٢٠١٦-٢٠١٧	62
توزيع المدارس حسب السلطة والمديرية والجنس والفترة للعام ٢٠١٦-٢٠١٧	63
توزيع المدارس حسب السلطة والمديرية والجنس والمرحلة للعام ٢٠١٦-٢٠١٧	64
توزيع الشعب حسب السلطة والمديرية والجنس والملكية للعام ٢٠١٦-٢٠١٧	65
توزيع الشعب حسب السلطة والمديرية والجنس والفترة للعام ٢٠١٦-٢٠١٧	66
توزيع الشعب حسب السلطة والمديرية والجنس والمرحلة للعام ٢٠١٦-٢٠١٧	67
توزيع المعلمين حسب السلطة والمديرية والجنس والملكية للعام ٢٠١٦-٢٠١٧	68
توزيع المعلمين حسب السلطة والمديرية والجنس والفترة للعام ٢٠١٦-٢٠١٧	69
توزيع المعلمين حسب السلطة والمديرية والجنس والمرحلة للعام ٢٠١٦-٢٠١٧	70
توزيع المعلمين حسب السلطة والمديرية والجنس والتأهيل للعام ٢٠١٦-٢٠١٧	71
توزيع الطلبة حسب السلطة والمديرية والجنس والملكية للعام ٢٠١٦-٢٠١٧	72
توزيع الطلبة حسب السلطة والمديرية والجنس والفترة للعام ٢٠١٦-٢٠١٧	73
توزيع الطلبة حسب السلطة والمديرية والجنس والمرحلة للعام ٢٠١٦-٢٠١٧	74
البـــــــــلقاء	0
خريطة تحتوي التوزيع الجغرافي والواقع التربوي لمدارس البلقاء للعام ٢٠١٦-٢٠١٧	75
توزيع المدارس حسب السلطة والمديرية والجنس والملكية للعام ٢٠١٦-٢٠١٧	76
توزيع المدارس حسب السلطة والمديرية والجنس والفترة للعام ٢٠١٦-٢٠١٧	77
توزيع المدارس حسب السلطة والمديرية والجنس والمرحلة للعام ٢٠١٦-٢٠١٧	78
توزيع الشعب حسب السلطة والمديرية والجنس والملكية للعام ٢٠١٦-٢٠١٧	79
توزيع الشعب حسب السلطة والمديرية والجنس والفترة للعام ٢٠١٦-٢٠١٧	80
توزيع الشعب حسب السلطة والمديرية والجنس والمرحلة للعام ٢٠١٦-٢٠١٧	81
توزيع المعلمين حسب السلطة والمديرية والجنس والملكية للعام ٢٠١٦-٢٠١٧	82
توزيع المعلمين حسب السلطة والمديرية والجنس والفترة للعام ٢٠١٦-٢٠١٧	83
توزيع المعلمين حسب السلطة والمديرية والجنس والمرحلة للعام ٢٠١٦-٢٠١٧	84
توزيع المعلمين حسب السلطة والمديرية والجنس والتأهيل للعام ٢٠١٦-٢٠١٧	85
توزيع الطلبة حسب السلطة والمديرية والجنس والملكية للعام ٢٠١٦-٢٠١٧	86
توزيع الطلبة حسب السلطة والمديرية والجنس والفترة للعام ٢٠١٦-٢٠١٧	87
توزيع الطلبة حسب السلطة والمديرية والجنس والمرحلة للعام ٢٠١٦-٢٠١٧	88
الزرقـــــــــاء	0
خريطة تحتوي التوزيع الجغرافي والواقع التربوي لمدارس الزرقاء للعام ٢٠١٦-٢٠١٧	89
توزيع المدارس حسب السلطة والمديرية والجنس والملكية للعام ٢٠١٦-٢٠١٧	90
توزيع المدارس حسب السلطة والمديرية والجنس والفترة للعام ٢٠١٦-٢٠١٧	91
توزيع المدارس حسب السلطة والمديرية والجنس والمرحلة للعام ٢٠١٦-٢٠١٧	92
توزيع الشعب حسب السلطة والمديرية والجنس والملكية للعام ٢٠١٦-٢٠١٧	93
توزيع الشعب حسب السلطة والمديرية والجنس والفترة للعام ٢٠١٦-٢٠١٧	94
توزيع الشعب حسب السلطة والمديرية والجنس والمرحلة للعام ٢٠١٦-٢٠١٧	95
توزيع المعلمين حسب السلطة والمديرية والجنس والملكية للعام ٢٠١٦-٢٠١٧	96
توزيع المعلمين حسب السلطة والمديرية والجنس والفترة للعام ٢٠١٦-٢٠١٧	97
توزيع المعلمين حسب السلطة والمديرية والجنس والمرحلة للعام ٢٠١٦-٢٠١٧	98
توزيع المعلمين حسب السلطة والمديرية والجنس والتأهيل للعام ٢٠١٦-٢٠١٧	99
توزيع الطلبة حسب السلطة والمديرية والجنس والملكية للعام ٢٠١٦-٢٠١٧	100
توزيع الطلبة حسب السلطة والمديرية والجنس والفترة للعام ٢٠١٦-٢٠١٧	101
توزيع الطلبة حسب السلطة والمديرية والجنس والمرحلة للعام ٢٠١٦-٢٠١٧	102
مـــــــادبـــا	0
خريطة تحتوي التوزيع الجغرافي والواقع التربوي لمدارس مادبا للعام ٢٠١٦-٢٠١٧	103
توزيع المدارس حسب السلطة والمديرية والجنس والملكية للعام ٢٠١٦-٢٠١٧	104
توزيع المدارس حسب السلطة والمديرية والجنس والفترة للعام ٢٠١٦-٢٠١٧	104
توزيع المدارس حسب السلطة والمديرية والجنس والمرحلة للعام ٢٠١٦-٢٠١٧	105
توزيع الشعب حسب السلطة والمديرية والجنس والملكية للعام ٢٠١٦-٢٠١٧	106
توزيع الشعب حسب السلطة والمديرية والجنس والفترة للعام ٢٠١٦-٢٠١٧	106
توزيع الشعب حسب السلطة والمديرية والجنس والمرحلة للعام ٢٠١٦-٢٠١٧	107
توزيع المعلمين حسب السلطة والمديرية والجنس والملكية للعام ٢٠١٦-٢٠١٧	108
توزيع المعلمين حسب السلطة والمديرية والجنس والفترة للعام ٢٠١٦-٢٠١٧	108
توزيع المعلمين حسب السلطة والمديرية والجنس والمرحلة للعام ٢٠١٦-٢٠١٧	109
توزيع المعلمين حسب السلطة والمديرية والجنس والتأهيل للعام ٢٠١٦-٢٠١٧	109
توزيع الطلبة حسب السلطة والمديرية والجنس والملكية للعام ٢٠١٦-٢٠١٧	110
توزيع الطلبة حسب السلطة والمديرية والجنس والفترة للعام ٢٠١٦-٢٠١٧	110
توزيع الطلبة حسب السلطة والمديرية والجنس والمرحلة للعام ٢٠١٦-٢٠١٧	111

اربـــــــــد	0
خريطة تحتوي التوزيع الجغرافي والواقع التربوي لمدارس اربد للعام ٢٠١٦-٢٠١٧	112
توزيع المدارس حسب السلطة والمديرية والجنس والملكية للعام ٢٠١٦-٢٠١٧	113
توزيع المدارس حسب السلطة والمديرية والجنس والفترة للعام ٢٠١٦-٢٠١٧	114
توزيع المدارس حسب السلطة والمديرية والجنس والمرحلة للعام ٢٠١٦-٢٠١٧	115
توزيع الشعب حسب السلطة والمديرية والجنس والملكية للعام ٢٠١٦-٢٠١٧	116
توزيع الشعب حسب السلطة والمديرية والجنس والفترة للعام ٢٠١٦-٢٠١٧	117
توزيع الشعب حسب السلطة والمديرية والجنس والمرحلة للعام ٢٠١٦-٢٠١٧	118
توزيع المعلمين حسب السلطة والمديرية والجنس والملكية للعام ٢٠١٦-٢٠١٧	119
توزيع المعلمين حسب السلطة والمديرية والجنس والفترة للعام ٢٠١٦-٢٠١٧	120
توزيع المعلمين حسب السلطة والمديرية والجنس والمرحلة للعام ٢٠١٦-٢٠١٧	121
توزيع المعلمين حسب السلطة والمديرية والجنس والتأهيل للعام ٢٠١٦-٢٠١٧	122
توزيع الطلبة حسب السلطة والمديرية والجنس والملكية للعام ٢٠١٦-٢٠١٧	123
توزيع الطلبة حسب السلطة والمديرية والجنس والفترة للعام ٢٠١٦-٢٠١٧	124
توزيع الطلبة حسب السلطة والمديرية والجنس والمرحلة للعام ٢٠١٦-٢٠١٧	125
المـــــفـــرق	0
خريطة تحتوي التوزيع الجغرافي والواقع التربوي لمدارس المفرق للعام ٢٠١٦-٢٠١٧	126
توزيع المدارس حسب السلطة والمديرية والجنس والملكية للعام ٢٠١٦-٢٠١٧	127
توزيع المدارس حسب السلطة والمديرية والجنس والفترة للعام ٢٠١٦-٢٠١٧	128
توزيع المدارس حسب السلطة والمديرية والجنس والمرحلة للعام ٢٠١٦-٢٠١٧	129
توزيع الشعب حسب السلطة والمديرية والجنس والملكية للعام ٢٠١٦-٢٠١٧	130
توزيع الشعب حسب السلطة والمديرية والجنس والفترة للعام ٢٠١٦-٢٠١٧	131
توزيع الشعب حسب السلطة والمديرية والجنس والمرحلة للعام ٢٠١٦-٢٠١٧	132
توزيع المعلمين حسب السلطة والمديرية والجنس والملكية للعام ٢٠١٦-٢٠١٧	133
توزيع المعلمين حسب السلطة والمديرية والجنس والفترة للعام ٢٠١٦-٢٠١٧	134
توزيع المعلمين حسب السلطة والمديرية والجنس والمرحلة للعام ٢٠١٦-٢٠١٧	135
توزيع المعلمين حسب السلطة والمديرية والجنس والتأهيل للعام ٢٠١٦-٢٠١٧	136
توزيع الطلبة حسب السلطة والمديرية والجنس والملكية للعام ٢٠١٦-٢٠١٧	137
توزيع الطلبة حسب السلطة والمديرية والجنس والفترة للعام ٢٠١٦-٢٠١٧	138
توزيع الطلبة حسب السلطة والمديرية والجنس والمرحلة للعام ٢٠١٦-٢٠١٧	139
جـــــــــرش	0
خريطة تحتوي التوزيع الجغرافي والواقع التربوي لمدارس جرش للعام ٢٠١٦-٢٠١٧	140
توزيع المدارس حسب السلطة والمديرية والجنس والملكية للعام ٢٠١٦-٢٠١٧	141
توزيع المدارس حسب السلطة والمديرية والجنس والفترة للعام ٢٠١٦-٢٠١٧	141
توزيع المدارس حسب السلطة والمديرية والجنس والمرحلة للعام ٢٠١٦-٢٠١٧	142
توزيع الشعب حسب السلطة والمديرية والجنس والملكية للعام ٢٠١٦-٢٠١٧	143
توزيع الشعب حسب السلطة والمديرية والجنس والفترة للعام ٢٠١٦-٢٠١٧	143
توزيع الشعب حسب السلطة والمديرية والجنس والمرحلة للعام ٢٠١٦-٢٠١٧	144
توزيع المعلمين حسب السلطة والمديرية والجنس والملكية للعام ٢٠١٦-٢٠١٧	145
توزيع المعلمين حسب السلطة والمديرية والجنس والفترة للعام ٢٠١٦-٢٠١٧	145
توزيع المعلمين حسب السلطة والمديرية والجنس والمرحلة للعام ٢٠١٦-٢٠١٧	146
توزيع المعلمين حسب السلطة والمديرية والجنس والتأهيل للعام ٢٠١٦-٢٠١٧	146
توزيع الطلبة حسب السلطة والمديرية والجنس والملكية للعام ٢٠١٦-٢٠١٧	147
توزيع الطلبة حسب السلطة والمديرية والجنس والفترة للعام ٢٠١٦-٢٠١٧	147
توزيع الطلبة حسب السلطة والمديرية والجنس والمرحلة للعام ٢٠١٦-٢٠١٧	148
عجـــــــــلون	0
خريطة تحتوي التوزيع الجغرافي والواقع التربوي لمدارس عجلون للعام ٢٠١٦-٢٠١٧	149
توزيع المدارس حسب السلطة والمديرية والجنس والملكية للعام ٢٠١٦-٢٠١٧	150
توزيع المدارس حسب السلطة والمديرية والجنس والفترة للعام ٢٠١٦-٢٠١٧	150
توزيع المدارس حسب السلطة والمديرية والجنس والمرحلة للعام ٢٠١٦-٢٠١٧	151
توزيع الشعب حسب السلطة والمديرية والجنس والملكية للعام ٢٠١٦-٢٠١٧	152
توزيع الشعب حسب السلطة والمديرية والجنس والفترة للعام ٢٠١٦-٢٠١٧	152
توزيع الشعب حسب السلطة والمديرية والجنس والمرحلة للعام ٢٠١٦-٢٠١٧	153
توزيع المعلمين حسب السلطة والمديرية والجنس والملكية للعام ٢٠١٦-٢٠١٧	154
توزيع المعلمين حسب السلطة والمديرية والجنس والفترة للعام ٢٠١٦-٢٠١٧	154
توزيع المعلمين حسب السلطة والمديرية والجنس والمرحلة للعام ٢٠١٦-٢٠١٧	155
توزيع المعلمين حسب السلطة والمديرية والجنس والتأهيل للعام ٢٠١٦-٢٠١٧	155
توزيع الطلبة حسب السلطة والمديرية والجنس والملكية للعام ٢٠١٦-٢٠١٧	156
توزيع الطلبة حسب السلطة والمديرية والجنس والفترة للعام ٢٠١٦-٢٠١٧	156
توزيع الطلبة حسب السلطة والمديرية والجنس والمرحلة للعام ٢٠١٦-٢٠١٧	157

الـــــــــــكرك	0
خريطة تحتوي التوزيع الجغرافي والواقع التربوي لمدارس الكرك للعام ٢٠١٦-٢٠١٧	158
توزيع المدارس حسب السلطة والمديرية والجنس والملكية للعام ٢٠١٦-٢٠١٧	159
توزيع المدارس حسب السلطة والمديرية والجنس والفترة للعام ٢٠١٦-٢٠١٧	160
توزيع المدارس حسب السلطة والمديرية والجنس والمرحلة للعام ٢٠١٦-٢٠١٧	161
توزيع الشعب حسب السلطة والمديرية والجنس والملكية للعام ٢٠١٦-٢٠١٧	162
توزيع الشعب حسب السلطة والمديرية والجنس والفترة للعام ٢٠١٦-٢٠١٧	163
توزيع الشعب حسب السلطة والمديرية والجنس والمرحلة للعام ٢٠١٦-٢٠١٧	164
توزيع المعلمين حسب السلطة والمديرية والجنس والملكية للعام ٢٠١٦-٢٠١٧	165
توزيع المعلمين حسب السلطة والمديرية والجنس والفترة للعام ٢٠١٦-٢٠١٧	166
توزيع المعلمين حسب السلطة والمديرية والجنس والمرحلة للعام ٢٠١٦-٢٠١٧	167
توزيع المعلمين حسب السلطة والمديرية والجنس والتأهيل للعام ٢٠١٦-٢٠١٧	168
توزيع الطلبة حسب السلطة والمديرية والجنس والملكية للعام ٢٠١٦-٢٠١٧	169
توزيع الطلبة حسب السلطة والمديرية والجنس والفترة للعام ٢٠١٦-٢٠١٧	170
توزيع الطلبة حسب السلطة والمديرية والجنس والمرحلة للعام ٢٠١٦-٢٠١٧	171
الطـفـــيـلة	0
خريطة تحتوي التوزيع الجغرافي والواقع التربوي لمدارس الطفيلة للعام ٢٠١٦-٢٠١٧	172
توزيع المدارس حسب السلطة والمديرية والجنس والملكية للعام ٢٠١٦-٢٠١٧	173
توزيع المدارس حسب السلطة والمديرية والجنس والفترة للعام ٢٠١٦-٢٠١٧	173
توزيع المدارس حسب السلطة والمديرية والجنس والمرحلة للعام ٢٠١٦-٢٠١٧	174
توزيع الشعب حسب السلطة والمديرية والجنس والملكية للعام ٢٠١٦-٢٠١٧	175
توزيع الشعب حسب السلطة والمديرية والجنس والفترة للعام ٢٠١٦-٢٠١٧	175
توزيع الشعب حسب السلطة والمديرية والجنس والمرحلة للعام ٢٠١٦-٢٠١٧	176
توزيع المعلمين حسب السلطة والمديرية والجنس والملكية للعام ٢٠١٦-٢٠١٧	177
توزيع المعلمين حسب السلطة والمديرية والجنس والفترة للعام ٢٠١٦-٢٠١٧	177
توزيع المعلمين حسب السلطة والمديرية والجنس والمرحلة للعام ٢٠١٦-٢٠١٧	178
توزيع المعلمين حسب السلطة والمديرية والجنس والتأهيل للعام ٢٠١٦-٢٠١٧	178
توزيع الطلبة حسب السلطة والمديرية والجنس والملكية للعام ٢٠١٦-٢٠١٧	179
توزيع الطلبة حسب السلطة والمديرية والجنس والفترة للعام ٢٠١٦-٢٠١٧	179
توزيع الطلبة حسب السلطة والمديرية والجنس والمرحلة للعام ٢٠١٦-٢٠١٧	180
معـــــــــان	0
خريطة تحتوي التوزيع الجغرافي والواقع التربوي لمدارس معان للعام ٢٠١٦-٢٠١٧	181
توزيع المدارس حسب السلطة والمديرية والجنس والملكية للعام ٢٠١٦-٢٠١٧	182
توزيع المدارس حسب السلطة والمديرية والجنس والفترة للعام ٢٠١٦-٢٠١٧	183
توزيع المدارس حسب السلطة والمديرية والجنس والمرحلة للعام ٢٠١٦-٢٠١٧	184
توزيع الشعب حسب السلطة والمديرية والجنس والملكية للعام ٢٠١٦-٢٠١٧	185
توزيع الشعب حسب السلطة والمديرية والجنس والفترة للعام ٢٠١٦-٢٠١٧	186
توزيع الشعب حسب السلطة والمديرية والجنس والمرحلة للعام ٢٠١٦-٢٠١٧	187
توزيع المعلمين حسب السلطة والمديرية والجنس والملكية للعام ٢٠١٦-٢٠١٧	188
توزيع المعلمين حسب السلطة والمديرية والجنس والفترة للعام ٢٠١٦-٢٠١٧	189
توزيع المعلمين حسب السلطة والمديرية والجنس والمرحلة للعام ٢٠١٦-٢٠١٧	190
توزيع المعلمين حسب السلطة والمديرية والجنس والتأهيل للعام ٢٠١٦-٢٠١٧	191
توزيع الطلبة حسب السلطة والمديرية والجنس والملكية للعام ٢٠١٦-٢٠١٧	192
توزيع الطلبة حسب السلطة والمديرية والجنس والفترة للعام ٢٠١٦-٢٠١٧	193
توزيع الطلبة حسب السلطة والمديرية والجنس والمرحلة للعام ٢٠١٦-٢٠١٧	194
العـــــقـــبـة	0
خريطة تحتوي التوزيع الجغرافي والواقع التربوي لمدارس العقبة للعام ٢٠١٦-٢٠١٧	195
توزيع المدارس حسب السلطة والمديرية والجنس والملكية للعام ٢٠١٦-٢٠١٧	196
توزيع المدارس حسب السلطة والمديرية والجنس والفترة للعام ٢٠١٦-٢٠١٧	196
توزيع المدارس حسب السلطة والمديرية والجنس والمرحلة للعام ٢٠١٦-٢٠١٧	197
توزيع الشعب حسب السلطة والمديرية والجنس والملكية للعام ٢٠١٦-٢٠١٧	198
توزيع الشعب حسب السلطة والمديرية والجنس والفترة للعام ٢٠١٦-٢٠١٧	198
توزيع الشعب حسب السلطة والمديرية والجنس والمرحلة للعام ٢٠١٦-٢٠١٧	199
توزيع المعلمين حسب السلطة والمديرية والجنس والملكية للعام ٢٠١٦-٢٠١٧	200
توزيع المعلمين حسب السلطة والمديرية والجنس والفترة للعام ٢٠١٦-٢٠١٧	200
توزيع المعلمين حسب السلطة والمديرية والجنس والمرحلة للعام ٢٠١٦-٢٠١٧	201
توزيع المعلمين حسب السلطة والمديرية والجنس والتأهيل للعام ٢٠١٦-٢٠١٧	201
توزيع الطلبة حسب السلطة والمديرية والجنس والملكية للعام ٢٠١٦-٢٠١٧	202
توزيع الطلبة حسب السلطة والمديرية والجنس والفترة للعام ٢٠١٦-٢٠١٧	202
توزيع الطلبة حسب السلطة والمديرية والجنس والمرحلة للعام ٢٠١٦-٢٠١٧	203

المقدمة

تدرك وزارة التربية والتعليم أهمية الإحصاءات التربوية في رسم السياسات، ووضع أهداف التعليم وإستراتيجياته ، وإعداد الخطط التربوية ، وصنع القرارات التربوية التي تحدد مسيرة النظام التعليمي في ضوء التوجهات والسياسة العامة للمملكة الأردنية الهاشمية، ، كما عنيت بتوفير المدخلات الإحصائية لإعداد المؤشرات التربوية المستخدمة في أغراض البحث التربو؛ تقييماً لخطا التعليم في المجالات المختلفة وعلى المستويات كافة، كما تحرص وزراة التربية على تزويد أفراد المجتمعين المحلي والدولي ومؤسساتهما الخاصة والعامة بالبيانات الإحصائية والمؤشرات التربوية الكمية والنوعية التي تعكس خصائص عناصر النظام التعليمي في المملكة.

ومن خلال هذه الرؤية، تسعى وزارة التربية والتعليم إلى تطوير نظام إدارة المعلومات التربوي؛ وهو نظام معلومات إداري تربوي متكامل مفتوح، يعمل على توفير المعلومات الدقيقة والشاملة، وتسهيل الوصول إليها بسرعة، وفي الوقت المناسب.

ويسهم هذا النظام في صنع القرار التربوي وترشيده ودعمه، ومعرفة أثر السياسات المتبعة في تحقيق الأهداف التربوية، وتطوير المجالات الخدمية والتعليمية، وتشخيص المشكلات التي تعترض النظام التربوي، وإجراء الدراسات التحليلية لها، واستثمار الموارد البشـــرية والمالية والمادية كافة، وتحديد احتياجات اللازمة لعلاج تلك المشكلات.

كما يتم توظيف نظام المعلومات في رصد التطور في النظام التربوي خلال الأعوام العشرة الأخيرة.

ويستخدم نظام إدارة المعلومات نظام جديد (OpenEMIS) في استخراج التقاريرالإحصائية حيث يتم تحديث البيانات الإحصائية اللازمة وتحليلها فورًا عبر شبكة الإنترنت.

وتقوم وزارة التربية والتعليم بإخضاع تلك المؤشرات والإحصاءات لعمليات تدقيق ومراجعة ومتابعة وتقييم داخلية وخارجية؛ لقياس التقدم والتطور في تلك المؤشرات التي تعكس تحقيق رؤية ورسالة وزارة التربية والتعليم، وانسجامها مع الإستراتجية الوطنية للتربية القائمة على بناء اقتصاد معرفي، يتسم بالتنافسية على المستوى الدولي.

وإذ تضع وزارة التربية والتعليم بين يدي متلقي الخدمة، والباحثين وصناع القرار وطلبة العلم هذا التقرير الإحصائي للعام ٢٠١٦-٢٠١٧، الذي يضم أعداداً ومؤشرات وخرائط جغرافية ورسوماً بيانية ومقارنات، فإنها تأمل أن يفيد منه الجميع، وأن يكون مرجعاً للجهات كافة.

وأخيرا، نشكر كل من أسهم بجهده في إصدار هذا التقرير، ونأمل أن يحقق الأهداف المرجوة منه، بتوفير المعلومة الدقيقة والشاملة للمعنيين بالإحصاءات التربوية في أردننا الحبيب في ظل حضرة صاحب الجلالة الملك عبد الله الثاني ابن الحسين- حفظه الله ورعاه- .

Introduction

The Ministry of Education recognizes the importance of educational statistics in policy-making, setting education goals and strategies in light of the state's general policy and trends.MoE also realizes the significance of designing educational plans and adopting educational decisions that outline the educational system in Jordan and influence policies and decisions taken by all managing directorates. This also includes provision of statistical inputs and educational indicators that are used for the purposes of educational research to evaluate education course at all aspects and levels. Moreover, educational statistics provide both international and local communities including their public and private organizations with qualitative and quantitative educational indicators along with statistical data that reflect the characteristics of the educational system in the Kingdom (e.g. schools, students, teachers, school buildings and school equipment).

In the light of this vision, the Ministry works hard to develop the Educational Management Information System(EMIS) which is known as an integrated educational management information system that provides timely, accurate, comprehensive and accessible data.

This system plays a major role in making, rationalizing and supporting educational decisions and realizing the impact of implemented policies in achieving the educational goals. In addition, the system helps in developing education and other related services , pinpointing the problems that face the educational system and then conducting analytical studies to solve them. EMIS system also assists the investment of human, financial and fiscal resources upon which the Ministry's needs are identified to solve such problems. On the other hand, EMIS system is used to observe and monitor the development of the educational system over the past ten years.

EMIS utilizes new system (OpenEMIS) to conduct statistical reports where statistical data is being updated and analyzed on-line. MoE checks and reviews all indicators and statistics, besides external and internal monitoring in order to measure the progress of these indicators to reflect achieving MoE vision and mission. In addition to the alignment of such indicators with the national strategy for education based on highly competitive knowledge economy.
MoE is delivering this statistical report (2016-2017) to all service recipients , scholars ,decision makers and students. This report includes figures, indicators, geographical maps, diagrams, and comparisons so they can benefit from.It can also be a useful database for different internal and external agencies, corporations as well as regional and international organizations.
Finally, we would like to extend our great thanks to all who did their best to prepare for this report. Hopefully, the report will achieve the desirable goals through delivering accurate and comprehensive data for all stakeholders in educational statistics in our beloved homeland under his Majesty King Abdullah II bin Al-Hussein.



السلطة	اعداد المدارس	اعداد الطلبة	مجموع الشعب	مجموع المعلمين	مجموع الاداريين
وزارة التربية والتعليم	3791	1336367	49173	83653	17359
التعليم الخاص	3221	515432	25543	36076	11671
حكومية اخرى	44	18000	665	2004	417
وكالة الغوث الدولية	171	122682	3243	4529	272
المجموع	7227	1992481	78624	126262	29719

السلم التعليمي
Educational Ladder

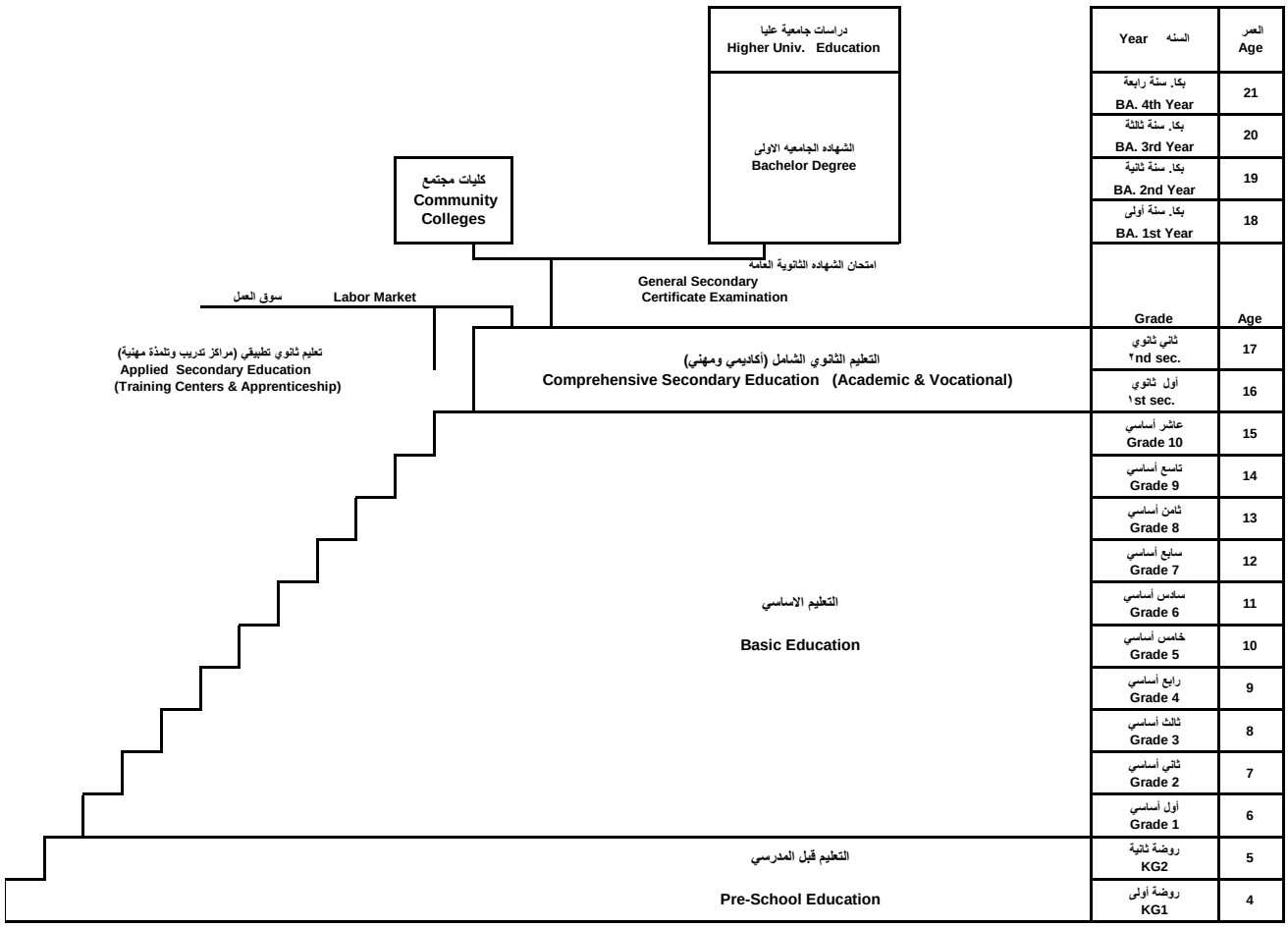

النفقات الفعلية من موازنة التربية والتعليم حسب مادة الصرف وبرنامج الانفاق لعام ٢٠١٦

The Ministry of Education Actual Expenditure by Type And Item of Expenditure for The Year 2016

نوع النفقة Expenditure Type	مادة الصرف Item of Expenditure	PROGRAM OF EXPENDITURE برنامـــج الانفـــــاق									
		الادارة Administration	التعليم المهني Vocational Education	النشاطات التربوية والرياضيه والاجتماعية Educational Athletics and Social Activities	محو الامية Litracy	التربية الخاصة Special Education	رياض الأطفال Kinder-garten	التعليم الاساسي Basic Education	التعليم الثانوي Secondary Education	المجموع TOTAL	النسبة المؤية %
النفقات الجارية Current Expenditures	١- الرواتب والاجور والعلاوات	29.823.500	21.037.000	72.000	400.000	2.577.000	2.267.000	598.900.500	63.851.000	718.928.000	84.86%
	٢- الضمان الاجتماعي	2.300.000	2.200.000	0	0	400.000	400.000	46.700.000	10.000.000	62.000.000	7.32%
	٣- الايجارات	2.070.000	0	80.000	0	100.000	0	0	0	2.250.000	0.27%
	٤- الهاتف والبريد والماء والكهرباء	885.000	304.000	0	0	12.000	27.000	4.604.000	2.032.000	7.864.000	0.93%
	٥- المحروقات	690.000	150.000	0	10.000	55.000	15.000	635.000	185.000	1.740.000	0.21%
	٦- صيانة الاجهزة والالات	258.000	61.000	18.000	0	25.000	0	1.025.000	98.000	1.485.000	0.18%
	٧- صيانة السيارات ولوازمها	400.000	2.000	10.000	0	33.000	0	0	0	445.000	0.05%
	٨- صيانة واصلاحات الابنية	0	0	0	0	10.000	0	0	0	10.000	0.00%
	٩- قرطاسية، مطبوعات	446.000	10.000	6.000	15.000	110.000	40.000	7.985.000	905.000	9.517.000	1.12%
	١٠- مواد وخامات	64.000	375.000	53.000		25.000	0	87.000	18.000	622.000	0.07%
	١١- التنظيفات ولوازمها	232.000	12.000	0	0	40.000	0	0	0	284.000	0.03%
	١٢- التأمين	350.000	30.000	0	0	0	0	0	0	380.000	0.04%
	١٣- السفر في المهمات الرسمية	185.000	7.000	0	0	30.000	0	185.000	0	407.000	0.05%
	١٤- امصروفات سلع وخدمات اخرى	395.000	7.000	581.000	257.000	175.000	8.000	5.223.000	16.350.000	22.996.000	2.71%
	١٥- الاعانات لمؤسسات عامة	0	0	80.000	0	0	0	0	0	80.000	0.01%
	٢- البعثات العلمية والدورات التدريبية	15.585.000	0			5.000	0	1.755.000	5.000	17.350.000	2.05%
	١٦- الدعم لوحدات حكومية عامة	673.000	0	0	0	0	0	0	0	673.000	0.08%
	١٧- المساهمات	100.000	0	0	0	0	0	0	0	100.000	0.01%
	١٨-البعثات العلمية والدورات التدريبية	0	0	0	0	0	0	0	0	0	0.00%
	١٩- مكافآت لغير الموظفين	50.000	0	0	0	0	0	0	0	50.000	0.01%
	مجموع النفقات الجارية	54.506.500	24.195.000	900.000	682.000	3.597.000	2.757.000	667.099.500	93.444.000	847.181.000	51.63%
النفقات الرأسمالية Capital Expenditures	١- رواتب	0	0	350.000		0	0	250.000		600.000	0.88%
	٢- لوازم	0	0			0	0			0	0.00%
	٣- دراسات وأبحاث	155.000	0			0	0			155.000	0.23%
	٤- اجهزة ومعدات وآلات ولوازم	148.000	200.000	275.000		75.000	0	1.460.000	10.000	2.168.000	3.18%
	٥- مركبات واليات	0	0			0	0			0	0.00%
	٦- أراضي وابنية	0	0			0	0	1.000.000		1.000.000	1.47%
	٧- أشغال وإنشاءات	0	400.000	450.000		0	2.000.000	23.873.000	11.000.000	37.723.000	55.28%
	٨- صيانة واصلاحات المباني	40.000	20.000	60.000		5.000	30.000	2.000.000	1.500.000	3.655.000	5.36%
	٩- تجهيز وتأثيث	90.000	55.000	60.000		55.000	350.000	1.190.000	260.000	2.060.000	3.02%
	١٠- نفقات ادامة وتشغيل	592.000	25.000	230.000		0	120.000	14.280.000	5.630.000	20.877.000	30.59%
	مجموع النفقات الرأسمالية	1.025.000	700.000	1.425.000	0	135.000	2.500.000	44.053.000	18.400.000	68.238.000	4.16%
اجمالي النفقات		55.531.500	48.390.000	1.800.000	1.364.000	7.194.000	5.514.000	1.334.199.000	186.888.000	1.640.880.500	56%
النسبة المؤية لبرنامج الانفاق %		3.384%	2.949%	0.110%	0.083%	0.438%	0.336%	81.310%	11.389%	100%	0

توزيع الموظفين في مركز الوزارة حسب المؤهل العلمي والجنس للعام ٢٠١٦-٢٠١٧

Distribution Of Employees inThe MOE Center by Gender & Academic Qualification for The Year 2016-2017

الإدارة	الجنس	دون الثانوية	توجيهي	دبلوم كلية مجتمع	بكالوريوس	د/بعد/بكا	ماجستير	دكتوراه	المجموع
مكتب الوزير	ذكور	0	0	3	4	6	3	2	18
	اناث	0	0	1	0	2	2	0	5
	المجموع	0	0	4	4	8	5	2	23
مكتب الامين العام	ذكور	1	0	1	2	1	2	0	7
	اناث	0	0	0	3	0	1	0	4
	المجموع	1	0	1	5	1	3	0	11
ادارة الابنيه والمشاريع الدوليه	ذكور	1	1	11	20	1	0	1	35
	اناث	0	1	3	12	2	1	0	19
	المجموع	1	2	14	32	3	1	1	54
ادارة التخطيط والبحث التربوي	ذكور	0	0	3	8	3	5	3	22
	اناث	0	0	1	2	2	1	0	6
	المجموع	0	0	4	10	5	6	3	28
ادارة التربية الخاصه	ذكور	0	0	0	2	0	2	1	5
	اناث	0	0	1	2	0	0	2	5
	المجموع	0	0	1	4	0	2	3	10
ادارة التعليم	ذكور	0	0	0	4	3	6	1	14
	اناث	0	0	1	3	6	1	5	16
	المجموع	0	0	1	7	9	7	6	30
ادارة التعليم الخاص	ذكور	7	1	1	14	8	5	2	38
	اناث	1	2	5	9	4	5	3	29
	المجموع	8	3	6	23	12	10	5	67
ادارة الموارد البشرية	ذكور	0	2	25	22	4	3	3	59
	اناث	0	0	5	10	5	0	1	21
	المجموع	0	2	30	32	9	3	4	80
ادارة مركز الملكة رانيا العبدالله لتكنولوجيا التعليم والمعلومات	ذكور	6	2	9	21	6	9	0	53
	اناث	0	0	2	19	7	8	0	36
	المجموع	6	2	11	40	13	17	0	89
اداره الامتحانات والاختبارات	ذكور	5	2	12	13	9	10	4	55
	اناث	2	0	0	4	1	3	0	10
	المجموع	7	2	12	17	10	13	4	65
اداره التعليم المهني والانتاج	ذكور	4	1	5	7	7	7	2	33
	اناث	0	0	1	5	4	0	0	10
	المجموع	4	1	6	12	11	7	2	43
وحدة الرقابه الداخلية	ذكور	0	0	2	45	29	29	9	114
	اناث	0	0	1	11	13	8	1	34
	المجموع	0	0	3	56	42	37	10	148
اداره الشؤون القانونيه	ذكور	0	0	1	5	2	2	2	12
	اناث	0	0	1	3	0	1	0	5
	المجموع	0	0	2	8	2	3	2	17
اداره الشؤون الماليه	ذكور	1	0	3	29	2	7	0	42
	اناث	0	1	3	8	1	2	0	15
	المجموع	1	1	6	37	3	9	0	57
اداره العلاقات الثقافيه والدوليه	ذكور	0	0	2	8	9	6	1	26
	اناث	0	0	1	7	2	3	0	13
	المجموع	0	0	3	15	11	9	1	39
اداره اللوازم والتزويد	ذكور	23	3	27	35	9	6	0	103
	اناث	0	0	3	4	8	0	0	15
	المجموع	23	3	30	39	17	6	0	118
اداره المناهج والكتب المدرسيه	ذكور	6	0	2	5	10	12	9	44
	اناث	0	1	1	2	1	8	5	18
	المجموع	6	1	3	7	11	20	14	62
اداره النشاطات التربوية	ذكور	6	1	13	14	6	7	4	51
	اناث	0	0	5	8	1	0	1	15
	المجموع	6	1	18	22	7	7	5	66
الاعلام التربوي والاتصال المجتمعي	ذكور	2	0	1	3	1	0	0	7
	اناث	0	0	0	0	0	0	0	0
	المجموع	2	0	1	3	1	0	0	7
الشؤون الادارية (الديوان)	ذكور	62	5	16	11	3	3	0	100
	اناث	0	1	2	2	1	2	0	8
	المجموع	62	6	18	13	4	5	0	108
اللجنة الوطنيه الاردنيه للتربية والثقافة والعلوم	ذكور	0	0	0	1	1	2	0	4
	اناث	0	0	2	5	0	4	2	13
	المجموع	0	0	2	6	1	6	2	17
امانه سر مجلس التربيه والتعليم ولجنه التخطيط	ذكور	0	0	0	0	0	1	1	2
	اناث	0	0	0	1	0	1	0	2
	المجموع	0	0	0	1	0	2	1	4
مركز التدريب التربوي	ذكور	0	0	1	4	5	10	5	25
	اناث	0	0	3	2	4	6	6	21
	المجموع	0	0	4	6	9	16	11	46
وحدة التنسيق التنموي	ذكور	0	0	0	0	2	1	0	3
	اناث	0	0	0	2	1	0	1	4
	المجموع	0	0	0	2	3	1	1	7
وحده جوده التعليم والمساءله	ذكور	0	0	0	1	27	24	9	61
	اناث	1	0	0	1	9	14	4	29
	المجموع	1	0	0	2	36	38	13	90
المجموع	ذكور	124	18	138	278	154	162	59	933
	اناث	4	6	42	125	74	71	31	353
	المجموع	128	24	180	403	228	233	90	1286

توزيع الموظفين في مركز الوزارة حسب مكان العمل والجنس وسنوات الخدمة للعام ٢٠١٦-٢٠١٧

Distribution Of Administrators inThe MOE Centre by Directorate and Gender and Years Of Experience for The Year 2016-2017

الإدارة	الجنس	اقل من سنة	1-2	3-4	5-9	10-14	15-19	20-24	25-29	30+	المجموع
مكتب الوزير	ذكور	0	1	1	0	6	0	1	4	5	18
	اناث	0	0	0	0	2	2	0	1	0	5
	المجموع	0	1	1	0	8	2	1	5	5	23
مكتب الامين العام	ذكور	0	0	0	0	1	1	2	2	1	7
	اناث	0	0	0	0	3	1	0	0	0	4
	المجموع	0	0	0	0	4	2	2	2	1	11
ادارة الابنيه والمشاريع الدوليه	ذكور	6	2	1	6	6	2	4	7	1	35
	اناث	0	9	0	1	6	0	0	2	1	19
	المجموع	6	11	1	7	12	2	4	9	2	54
ادارة التخطيط والبحث التربوي	ذكور	0	0	0	3	7	5	5	1	1	22
	اناث	0	0	0	0	3	2	0	1	0	6
	المجموع	0	0	0	3	10	7	5	2	1	28
ادارة التربية الخاصه	ذكور	0	0	0	2	0	1	1	1	0	5
	اناث	0	0	1	0	1	0	1	2	0	5
	المجموع	0	0	1	2	1	1	2	3	0	10
ادارة التعليم	ذكور	0	0	0	0	2	5	2	5	0	14
	اناث	0	0	0	2	5	3	4	1	1	16
	المجموع	0	0	0	2	7	8	6	6	1	30
ادارة التعليم الخاص	ذكور	0	2	0	3	11	5	8	8	1	38
	اناث	0	0	0	7	8	11	1	2	0	29
	المجموع	0	2	0	10	19	16	9	10	1	67
ادارة الموارد البشرية	ذكور	0	0	1	25	14	7	3	4	5	59
	اناث	0	0	0	3	9	6	3	0	0	21
	المجموع	0	0	1	28	23	13	6	4	5	80
ادارة مركز الملكة رانيا العبدالله لتكنولوجيا التعليم والمعلومات	ذكور	0	0	0	5	19	15	9	4	1	53
	اناث	0	0	0	2	12	14	5	2	1	36
	المجموع	0	0	0	7	31	29	14	6	2	89
اداره الامتحانات والاختبارات	ذكور	0	0	0	8	15	12	9	8	3	55
	اناث	0	0	0	2	2	5	0	1	0	10
	المجموع	0	0	0	10	17	17	9	9	3	65
اداره التعليم المهني والانتاج	ذكور	0	0	0	1	7	7	10	5	3	33
	اناث	0	0	1	1	2	2	3	1	0	10
	المجموع	0	0	1	2	9	9	13	6	3	43
وحدة الرقابه الداخلية	ذكور	0	0	1	20	42	19	17	13	2	114
	اناث	0	0	1	5	11	10	5	2	0	34
	المجموع	0	0	2	25	53	29	22	15	2	148
اداره الشؤون القانونيه	ذكور	0	0	0	5	4	1	1	0	1	12
	اناث	0	0	1	2	1	0	1	0	0	5
	المجموع	0	0	1	7	5	1	2	0	1	17
اداره الشؤون الماليه	ذكور	0	0	0	7	17	6	4	6	2	42
	اناث	0	0	0	4	5	5	0	0	1	15
	المجموع	0	0	0	11	22	11	4	6	3	57
اداره العلاقات الثقافيه والدوليه	ذكور	0	0	0	6	6	6	1	7	0	26
	اناث	0	0	0	1	5	3	2	2	0	13
	المجموع	0	0	0	7	11	9	3	9	0	39
اداره اللوازم والتزويد	ذكور	1	1	0	22	30	18	17	10	4	103
	اناث	0	0	0	0	6	6	2	1	0	15
	المجموع	1	1	0	22	36	24	19	11	4	118
اداره المناهج والكتب المدرسيه	ذكور	0	0	0	0	3	12	18	10	1	44
	اناث	0	0	0	1	5	4	2	4	2	18
	المجموع	0	0	0	1	8	16	20	14	3	62
اداره النشاطات التربوية	ذكور	0	0	0	5	15	9	12	10	0	51
	اناث	0	0	0	3	2	4	2	4	0	15
	المجموع	0	0	0	8	17	13	14	14	0	66
الاعلام التربوي والاتصال المجتمعي	ذكور	0	0	0	1	3	1	2	0	0	7
	اناث	0	0	0	0	0	0	0	0	0	0
	المجموع	0	0	0	1	3	1	2	0	0	7
الشؤون الادارية (الديوان)	ذكور	0	4	0	7	33	28	21	5	2	100
	اناث	0	0	0	4	2	0	0	2	0	8
	المجموع	0	4	0	11	35	28	21	7	2	108
اللجنة الوطنيه الاردنيه للتربية والثقافة والعلوم	ذكور	0	0	0	1	0	1	2	0	0	4
	اناث	0	0	0	1	4	4	1	3	0	13
	المجموع	0	0	0	2	4	5	3	3	0	17
امانه سر مجلس التربيه والتعليم ولجنه التخطيط	ذكور	0	0	0	0	0	1	0	1	0	2
	اناث	0	0	0	0	1	0	1	0	0	2
	المجموع	0	0	0	0	1	1	1	1	0	4
مركز التدريب التربوي	ذكور	0	1	0	0	8	5	7	4	0	25
	اناث	0	0	1	2	4	5	4	4	1	21
	المجموع	0	1	1	2	12	10	11	8	1	46
وحدة التنسيق التنموي	ذكور	0	0	0	0	0	0	2	1	0	3
	اناث	0	0	1	1	0	1	1	0	0	4
	المجموع	0	0	1	1	0	1	3	1	0	7
وحده جوده التعليم والمساءله	ذكور	0	0	0	1	1	21	29	9	0	61
	اناث	0	0	0	0	2	12	11	4	0	29
	المجموع	0	0	0	1	3	33	40	13	0	90
المجموع	ذكور	7	11	4	128	250	188	187	125	33	933
	اناث	0	9	6	42	101	100	49	39	7	353
	المجموع	7	20	10	170	351	288	236	164	40	1286

توزيع المشـــرفين في وزارة التربية والتعليم حسب المديرية والجنس للعـــــام ٢٠١٦-٢٠١٧

Distribution Of Supervisors inThe MOE Centre by Directorate & Gender for TheYear 2016-2017

مجموع	اناث	ذكور	Directorate	المديرية
T	F	M		
42	18	24	Amman Qasbah	لواء قصبة عمان/م.العاصمه
46	17	29	Marka	لواء ماركا/م.العاصمه
10	5	5	Naaor	لواء ناعور/م.العاصمه
23	13	10	Aljamaah	لواء الجامعه/م.العاصمه
15	5	10	Wadi Alseer	لواء وادي السير/م.العاصمه
30	8	22	Al-qwesmeh	لواء القويسمة/م.العاصمه
8	3	5	Sahab	لواء سحاب/م.العاصمه
11	3	8	Jezeh	لواء الجيزه
7	1	6	Mowaqar	لواء الموقر
22	11	11	Salt	منطقة السلط
24	11	13	Ain Albasha	لواء عين الباشا
9	1	8	South Shouna	لواء الشونه الجنوبيه
9	3	6	Dair Alla	لواء دير علا
39	16	23	Zarqa 1	منطقة الزرقاء الاولى
18	7	11	Zarqa 2	منطقة الزرقاء الثانية
24	9	15	Rusifa	لواء الرصيفه
21	11	10	Madaba	قصبة مأدبا
5	1	4	Theeban	لواء ذيبان
53	13	40	Irbed Qasbah	لواء قصبة اربد/م.اربد
22	10	12	Bani Obaid	لواء بني عبيد/م.اربد
16	2	14	Al-taiben & Al-wasteiah	لوائي الطيبه والوسطيه/م.اربد
17	4	13	Bani kenana	لواء بني كنانه
9	3	6	North Ghour	لواء الاغوار الشماليه
14	3	11	North Mazar	لواء المزار الشمالي/م.اربد
19	4	15	Ramtha	لواء الرمثا
19	3	16	Alkoura	لواء الكوره
22	7	15	Mafraq	لواء قصبه المفرق
16	4	12	North East Badia	منطقه الباديه الشماليه الشرقيه
18	8	10	North West Badia	لواء الباديه الشماليه الغربيه
25	9	16	Jarash	محافظة جرش
24	5	19	Ajloun	محافظة عجلون
26	11	15	Karak	منطقه الكرك
23	13	10	South Mazar	لواء المزار الجنوبي
10	2	8	South Ghour	لواء الاغوار الجنوبيه
10	3	7	Alqaser	منطقة القصر
18	4	14	Tafila	منطقة الطفيله
9	3	6	Bsaira	لواء بصيرا
15	7	8	Ma'an	منطقه معان
4	1	3	Shobak	لواء الشوبك
7		7	South Badia	منطقة الباديه الجنوبيه
8	2	6	Petra	لواء البتراء
12	6	6	Aqaba	محافظة العقبه
779	270	509	Total	المجموع

توزيع الطلبة في إقليم الوسط حسب السلطة والمحافظة والجنس في المدن والقرى للعام ٢٠١٦-٢٠١٧

Distribution of Students in Middle Region by Authority, Governorate & Gender in Rural & Urban Areas for The Year 2016-2017

المحافظة Governorate	الجنس Gender	وزارة التربية والتعليم Ministry of Education			مدارس خاصة Private Schools			حكومية اخرى Other Governmental			وكالة الغوث الدولية UNRWA			المجموع العام Grand Total		
		مدن Urban	قرى Rural	مجموع Total	مدن Urban	قرى Rural	مجموع Total	مدن Urban	قرى Rural	مجموع Total	مدن Urban	قرى Rural	مجموع Total	مدن Urban	قرى Rural	مجموع Total
العاصمة Capital	ذكور M	154152	29009	183161	151684	4552	156236	1590	1042	2632	24209	1751	25960	331635	36354	367989
	اناث F	183373	36138	219511	115575	2334	117909	1222	0	1222	24472	1145	25617	324642	39617	364259
	مجموع T	337525	65147	402672	267259	6886	274145	2812	1042	3854	48681	2896	51577	656277	75971	732248
البلقاء Balqa	ذكور M	17879	21360	39239	14310	6901	21211	117	0	117	4916	3924	8840	37222	32185	69407
	اناث F	24506	19087	43593	10199	3994	14193	0	0	0	7221	1699	8920	41926	24780	66706
	مجموع T	42385	40447	82832	24509	10895	35404	117	0	117	12137	5623	17760	79148	56965	136113
الزرقاء Zarqa	ذكور M	80136	18598	98734	32920	1620	34540	3191	0	3191	11205	0	11205	127452	20218	147670
	اناث F	91327	19049	110376	20132	942	21074	2189	0	2189	10088	0	10088	123736	19991	143727
	مجموع T	171463	37647	209110	53052	2562	55614	5380	0	5380	21293	0	21293	251188	40209	291397
مادبا Madaba	ذكور M	8373	8350	16723	6780	1082	7862	0	208	208	1401	0	1401	16554	9640	26194
	اناث F	10076	8727	18803	4322	653	4975	0	0	0	1306	0	1306	15704	9380	25084
	مجموع T	18449	17077	35526	11102	1735	12837	0	208	208	2707	0	2707	32258	19020	51278
المجموع Total	ذكور M	260540	77317	337857	205694	14155	219849	4898	1250	6148	41731	5675	47406	512863	98397	611260
	اناث F	309282	83001	392283	150228	7923	158151	3411	0	3411	43087	2844	45931	506008	93768	599776
	مجموع T	569822	160318	730140	355922	22078	378000	8309	1250	9559	84818	8519	93337	1018871	192165	1211036

توزيع الطلبة في إقليم الشمال حسب السلطة والمحافظة والجنس في المدن والقرى للعام ٢٠١٦-٢٠١٧

Distribution of Students in North Region by Authority, Governorate & Gender in Rural & Urban Areas for The Year 2016-2017

المجموع العام			وكالة الغوث الدولية			حكومية اخرى			مدارس خاصة			وزارة التربية والتعليم			الجنس	المحافظة
Grand Total			UNRWA			Other Governmental			Private Schools			Ministry of Education			Gender	Governorate
مجموع Total	قرى Rural	مدن Urban	مجموع Total	قرى Rural	مدن Urban	مجموع Total	قرى Rural	مدن Urban	مجموع Total	قرى Rural	مدن Urban	مجموع Total	قرى Rural	مدن Urban		
182179	56511	125668	12308	1115	11193	168	0	168	47743	13703	34040	121960	41693	80267	ذكور M	اربد Irbid
176417	55029	121388	9139	1551	7588	0	0	0	30521	7826	22695	136757	45652	91105	اناث F	
358596	111540	247056	21447	2666	18781	168	0	168	78264	21529	56735	258717	87345	171372	مجموع T	
66337	49183	17154	181	0	181	1242	1242	0	5542	1646	3896	59372	46295	13077	ذكور M	المفرق Mafraq
64736	48096	16640	160	0	160	0	0	0	3277	965	2312	61299	47131	14168	اناث F	
131073	97279	33794	341	0	341	1242	1242	0	8819	2611	6208	120671	93426	27245	مجموع T	
28899	15202	13697	3407	1772	1635	0	0	0	4807	1072	3735	20685	12358	8327	ذكور M	جرش Jarash
29194	11918	17276	4150	679	3471	0	0	0	2699	658	2041	22345	10581	11764	اناث F	
58093	27120	30973	7557	2451	5106	0	0	0	7506	1730	5776	43030	22939	20091	مجموع T	
22220	7783	14437	0	0	0	0	0	0	5876	1171	4705	16344	6612	9732	ذكور M	عجلون Ajloun
21512	7657	13855	0	0	0	0	0	0	3304	754	2550	18208	6903	11305	اناث F	
43732	15440	28292	0	0	0	0	0	0	9180	1925	7255	34552	13515	21037	مجموع T	
299635	128679	170956	15896	2887	13009	1410	1242	168	63968	17592	46376	218361	106958	111403	ذكور M	المجموع TotaL
291859	122700	169159	13449	2230	11219	0	0	0	39801	10203	29598	238609	110267	128342	اناث F	
591494	251379	340115	29345	5117	24228	1410	1242	168	103769	27795	75974	456970	217225	239745	مجموع T	

توزيع الطلبة في إقليم الجنوب حسب السلطة والمحافظة والجنس في المدن والقرى للعام ٢٠١٦-٢٠١٧

Distribution of Students in South Region by Authority, Governorate & Gender in Rural & Urban Areas for The Year 2016-2017

المجموع العام Grand Total			وكالة الغوث الدولية UNRWA			حكومية اخرى Other Governmental			مدارس خاصة Private Schools			وزارة التربية والتعليم Ministry of Education			الجنس Gender	المحافظة Governorate
مجموع Total	قرى Rural	مدن Urban	مجموع Total	قرى Rural	مدن Urban	مجموع Total	قرى Rural	مدن Urban	مجموع Total	قرى Rural	مدن Urban	مجموع Total	قرى Rural	مدن Urban		
39142	24800	14342	0	0	0	364	133	231	7329	3188	4141	31449	21479	9970	ذكور M	الكرك Karak
38287	22393	15894	0	0	0	1	1	0	4964	2186	2778	33322	20206	13116	اناث F	
77429	47193	30236	0	0	0	365	134	231	12293	5374	6919	64771	41685	23086	مجموع T	
14096	5693	8403	0	0	0	322	322	0	1850	829	1021	11924	4542	7382	ذكور M	الطفيلة Tafila
14068	7274	6794	0	0	0	0	0	0	1447	699	748	12621	6575	6046	اناث F	
28164	12967	15197	0	0	0	322	322	0	3297	1528	1769	24545	11117	13428	مجموع T	
19465	8940	10525	0	0	0	3054	1990	1064	1720	154	1566	14691	6796	7895	ذكور M	معان Ma'an
19250	7457	11793	0	0	0	0	0	0	1364	115	1249	17886	7342	10544	اناث F	
38715	16397	22318	0	0	0	3054	1990	1064	3084	269	2815	32577	14138	18439	مجموع T	
23113	5401	17712	0	0	0	3279	3279	0	8485	169	8316	11349	1953	9396	ذكور M	العقبة Aqaba
22530	5058	17472	0	0	0	11	11	0	6504	98	6406	16015	4949	11066	اناث F	
45643	10459	35184	0	0	0	3290	3290	0	14989	267	14722	27364	6902	20462	مجموع T	
95816	44834	50982	0	0	0	7019	5724	1295	19384	4340	15044	69413	34770	34643	ذكور M	المجموع Total
94135	42182	51953	0	0	0	12	12	0	14279	3098	11181	79844	39072	40772	اناث F	
189951	87016	102935	0	0	0	7031	5736	1295	33663	7438	26225	149257	73842	75415	مجموع T	

توزيع المدارس في إقليم الوسط حسب السلطة والمحافظة والجنس في المدن والقرى للعام ٢٠١٦-٢٠١٧

Distribution of Schools in Middle Region by Authority, Governorate & Gender in Rural & Urban Areas for The Year 2016-2017

المحافظة Governorate	الجنس Gender	وزارة التربية والتعليم Ministry of Education			مدارس خاصة Private Schools			حكومية اخرى Other Governmental			وكالة الغوث الدولية UNRWA			المجموع العام Grand Total		
		مدن Urban	قرى Rural	مجموع Total	مدن Urban	قرى Rural	مجموع Total	مدن Urban	قرى Rural	مجموع Total	مدن Urban	قرى Rural	مجموع Total	مدن Urban	قرى Rural	مجموع Total
العاصمة Capital	ذكور M	219	93	312	30	0	30	2	4	6	32	2	34	283	99	382
	اناث F	137	24	161	11	0	11	1	0	1	34	1	35	183	25	208
	مختلطة Co	202	147	349	1380	40	1420	0	0	0	5	1	6	1587	188	1775
	مجموع T	558	264	822	1421	40	1461	3	4	7	71	4	75	2053	312	2365
البلقاء Balqa	ذكور M	29	58	87	2	0	2	1	0	1	5	5	10	37	63	100
	اناث F	11	7	18	2	0	2	0	0	0	5	3	8	18	10	28
	مختلطة Co	63	86	149	134	69	203	0	0	0	2	0	2	199	155	354
	مجموع T	103	151	254	138	69	207	1	0	1	12	8	20	254	228	482
الزرقاء Zarqa	ذكور M	107	38	145	8	0	8	3	0	3	13	0	13	131	38	169
	اناث F	69	12	81	2	0	2	2	0	2	11	0	11	84	12	96
	مختلطة Co	91	63	154	357	32	389	1	0	1	3	0	3	452	95	547
	مجموع T	267	113	380	367	32	399	6	0	6	27	0	27	667	145	812
مادبا Madaba	ذكور M	15	32	47	6	0	6	0	1	1	2	0	2	23	33	56
	اناث F	6	5	11	1	0	1	0	0	0	2	0	2	9	5	14
	مختلطة Co	19	54	73	47	15	62	0	0	0	0	0	0	66	69	135
	مجموع T	40	91	131	54	15	69	0	1	1	4	0	4	98	107	205
المجموع Total	ذكور M	370	221	591	46	0	46	6	5	11	52	7	59	474	233	707
	اناث F	223	48	271	16	0	16	3	0	3	52	4	56	294	52	346
	مختلطة Co	375	350	725	1918	156	2074	1	0	1	10	1	11	2304	507	2811
	مجموع T	968	619	1587	1980	156	2136	10	5	15	114	12	126	3072	792	3864

توزيع المدارس في إقليم الشمال حسب السلطة والمحافظة والجنس في المدن والقرى للعام ٢٠١٦-٢٠١٧

Distribution of Schools in North Region by Authority, Governorate & Gender in Rural & Urban Areas for The Year 2016-2017

المحافظة Governorate	الجنس Gender	وزارة التربية والتعليم Ministry of Education			مدارس خاصة Private Schools			حكومية اخرى Other Governmental			وكالة الغوث الدولية UNRWA			المجموع العام Grand Total		
		مدن Urban	قرى Rural	مجموع Total	مدن Urban	قرى Rural	مجموع Total	مدن Urban	قرى Rural	مجموع Total	مدن Urban	قرى Rural	مجموع Total	مدن Urban	قرى Rural	مجموع Total
اربد Irbid	ذكور M	152	124	276	4	0	4	1	0	1	16	2	18	173	126	299
	اناث F	73	36	109	1	0	1	0	0	0	13	2	15	87	38	125
	مختلطة Co	148	170	318	422	181	603	0	0	0	1	1	2	571	352	923
	مجموع T	373	330	703	427	181	608	1	0	1	30	5	35	831	516	1347
المفرق Mafraq	ذكور M	30	162	192	2	0	2	3	3	0	1	0	1	33	165	198
	اناث F	12	29	41	0	0	0	0	0	0	0	0	0	12	29	41
	مختلطة Co	37	248	285	48	40	88	0	0	0	1	0	1	86	288	374
	مجموع T	79	439	518	50	40	90	3	3	0	2	0	2	131	482	613
جرش Jarash	ذكور M	24	49	73	1	0	1	0	0	0	2	2	4	27	51	78
	اناث F	14	10	24	0	0	0	0	0	0	3	1	4	17	11	28
	مختلطة Co	21	60	81	55	33	88	0	0	0	0	0	0	76	93	169
	مجموع T	59	119	178	56	33	89	0	0	0	5	3	8	120	155	275
عجلون Ajloun	ذكور M	22	22	44	0	0	0	0	0	0	0	0	0	22	22	44
	اناث F	7	2	9	0	0	0	0	0	0	0	0	0	7	2	9
	مختلطة Co	27	45	72	51	26	77	0	0	0	0	0	0	78	71	149
	مجموع T	56	69	125	51	26	77	0	0	0	0	0	0	107	95	202
المجموع Total	ذكور M	228	357	585	7	0	7	1	3	4	19	4	23	255	364	619
	اناث F	106	77	183	1	0	1	0	0	0	16	3	19	123	80	203
	مختلطة Co	233	523	756	576	280	856	0	0	0	2	1	3	811	804	1615
	مجموع T	567	957	1524	584	280	864	1	3	4	37	8	45	1189	1248	2437

توزيع المدارس في إقليم الجنوب حسب السلطة والمحافظة والجنس في المدن والقرى للعام ٢٠١٦-٢٠١٧

Distribution of Schools in South Region by Authority, Governorate & Gender in Rural & Urban Areas for The Year 2016-2017

المحافظة Governorate	الجنس Gender	وزارة التربية والتعليم Ministry of Education			مدارس خاصة Private Schools			حكومية اخرى Other Governmental			وكالة الغوث الدولية UNRWA			المجموع العام Grand Total		
		مدن Urban	قرى Rural	مجموع Total	مدن Urban	قرى Rural	مجموع Total	مدن Urban	قرى Rural	مجموع Total	مدن Urban	قرى Rural	مجموع Total	مدن Urban	قرى Rural	مجموع Total
الكرك Karak	ذكور M	22	78	100	0	1	1	2	0	2	0	0	0	24	79	103
	اناث F	11	23	34	0	0	0	0	0	0	0	0	0	11	23	34
	مختلطة Co	53	111	164	46	56	102	0	1	1	0	0	0	99	168	267
	مجموع T	86	212	298	46	57	103	2	1	3	0	0	0	134	270	404
الطفيلة Tafila	ذكور M	24	17	41	0	0	0	0	1	1	0	0	0	24	18	42
	اناث F	3	5	8	0	0	0	0	0	0	0	0	0	3	5	8
	مختلطة Co	30	43	73	13	13	26	0	0	0	0	0	0	43	56	99
	مجموع T	57	65	122	13	13	26	0	1	1	0	0	0	70	79	149
معان Ma'an	ذكور M	21	37	58	1	1	2	1	7	8	0	0	0	23	45	68
	اناث F	7	6	13	0	0	0	0	0	0	0	0	0	7	6	13
	مختلطة Co	53	67	120	28	14	42	0	0	0	0	0	0	81	81	162
	مجموع T	81	110	191	29	15	44	1	7	8	0	0	0	111	132	243
العقبة Aqaba	ذكور M	13	5	18	2	0	2	0	12	12	0	0	0	15	17	32
	اناث F	4	3	7	0	0	0	0	0	0	0	0	0	4	3	7
	مختلطة Co	17	27	44	42	4	46	0	1	1	0	0	0	59	32	91
	مجموع T	34	35	69	44	4	48	0	13	13	0	0	0	78	52	130
المجموع Total	ذكور M	80	137	217	3	2	5	3	20	23	0	0	0	86	159	245
	اناث F	25	37	62	0	0	0	0	0	0	0	0	0	25	37	62
	مختلطة Co	153	248	401	129	87	216	0	2	2	0	0	0	282	337	619
	مجموع T	258	422	680	132	89	221	3	22	25	0	0	0	393	533	926

توزيع المدارس حسب السلطة والجنس والملكية في المملكة للعام ٢٠١٦-٢٠١٧

Distribution of Schools by Authority, Gender & Ownership in the Kingdom for The Year 2016-2017

المملكة Kingdom	الجنس Gender	وزارة التربية والتعليم Ministry of Education			مدارس خاصة Private Schools			حكومية اخرى Other Governmental			وكالة الغوث الدولية UNRWA			المجموع العام Grand Total		
		ملك Owned	مستأجر Rented	مجموع Total	ملك Owned	مستأجر Rented	مجموع Total	ملك Owned	مستأجر Rented	مجموع Total	ملك Owned	مستأجر Rented	مجموع Total	ملك Owned	مستأجر Rented	مجموع Total
	ذكور M	1195	198	1393	44	14	58	37	1	38	64	18	82	1340	231	1571
	اناث F	412	104	516	14	3	17	3	0	3	55	20	75	484	127	611
	مختلطة Co	1360	522	1882	1400	1746	3146	3	0	3	8	6	14	2771	2274	5045
	مجموع T	2967	824	3791	1458	1763	3221	43	1	44	127	44	171	4595	2632	7227

توزيع المدارس حسب السلطة والجنس والفترة في المملكة للعام ٢٠١٦-٢٠١٧

Distribution of Schools by Authority, Gender & Shift in the Kingdom for The Year 2016-2017

المملكة Kingdom	الجنس Gender	وزارة التربية والتعليم Ministry of Education			مدارس خاصة Private Schools			حكومية اخرى Other Governmental			وكالة الغوث الدولية UNRWA			المجموع العام Grand Total		
		فترة One shift	فترتين double shift	مجموع Total	فترة One shift	فترتين double shift	مجموع Total	فترة One shift	فترتين double shift	مجموع Total	فترة One shift	فترتين double shift	مجموع Total	فترة One shift	فترتين double shift	مجموع Total
	ذكور M	1181	212	1393	58	0	58	38	0	38	11	71	82	1288	283	1571
	اناث F	356	160	516	17	0	17	3	0	3	7	68	75	383	228	611
	مختلطة Co	1546	336	1882	3146	0	3146	3	0	3	3	11	14	4698	347	5045
	مجموع T	3083	708	3791	3221	0	3221	44	0	44	21	150	171	6369	858	7227

توزيع المدارس حسب السلطة والجنس والمرحلة في المملكة للعام ٢٠١٦-٢٠١٧

Distribution of Schools by Authority, Gender & Cycle in The Kingdom for The Year 2016-2017

المملكة Kingdom	الجنس Gender	وزارة التربية والتعليم Ministry of Education				مدارس خاصة Private Schools				حكومية اخرى Other Governmental				وكالة الغوث الدولية UNRWA				المجموع العام Grand Total			
		روضة Kindergarten	اساسي Basic	ثانوي Secondary	مجموع Total	روضة Kindergarten	اساسي Basic	ثانوي Secondary	مجموع Total	روضة Kindergarten	اساسي Basic	ثانوي Secondary	مجموع Total	روضة Kindergarten	اساسي Basic	ثانوي Secondary	مجموع Total	روضة Kindergarten	اساسي Basic	ثانوي econdary	مجموع Total
	ذكور M	0	885	508	1393	0	16	42	58	0	2	36	38	0	81	1	82	0	984	587	1571
	اناث F	0	237	279	516	3	2	12	17	0	1	2	3	0	75	0	75	3	315	293	611
	مختلطة Co	1	1507	374	1882	1854	1093	199	3146	0	1	2	3	0	14	0	14	1855	2615	575	5045
	مجموع T	1	2629	1161	3791	1857	1111	253	3221	0	4	40	44	0	170	1	171	1858	3914	1455	7227

توزيع المدارس حسب السلطة والجنس في المدن والقرى للمملكة للعام ٢٠١٦-٢٠١٧

Distribution of Schools by Authority & Gender in Rural & Urban Areas in The Kingdom for The Year 2016-2017

المملكة Kingdom	الجنس Gender	وزارة التربية والتعليم Ministry of Education			مدارس خاصة Private Schools			حكومية اخرى Other Governmental			وكالة الغوث الدولية UNRWA			المجموع العام Grand Total		
		مدن Urban	قرى Rural	مجموع Total	مدن Urban	قرى Rural	مجموع Total	مدن Urban	قرى Rural	مجموع Total	مدن Urban	قرى Rural	مجموع Total	مدن Urban	قرى Rural	مجموع Total
	ذكور M	678	715	1393	56	2	58	10	28	38	71	11	82	815	756	1571
	اناث F	354	162	516	17	0	17	3	0	3	68	7	75	442	169	611
	مختلطة Co	761	1121	1882	2623	523	3146	1	2	3	12	2	14	3397	1648	5045
	مجموع T	1793	1998	3791	2696	525	3221	14	30	44	151	20	171	4654	2573	7227

توزيع المدارس حسب السلطة والفترة والملكية والجنس في المدن القرى للعام ٢٠١٦ - ٢٠١٧

Distribution of Schools by Authority, Shifts, Ownership & Gender in Rural & Urban Areas for The Year 2016-2017

تصنيف المنطقة Area	الملكية Ownership	الفترة Shift	الجنس Gender	وزارة التربية والتعليم Ministry of Education	التعليم الخاص Private Schools	حكومية اخرى Other Governmental	وكالة الغوث الدولية UNRWA	المجموع العام Grand Total
مدينة Urban	ملك Owned	فترة One Shift	ذكور M	439	43	9	8	499
			اناث F	191	14	3	5	213
			مختلطة Co	354	1161	1	1	1517
			مجموع T	984	1218	13	14	2229
		فترتين Double Shift	ذكور M	138	0	0	46	184
			اناث F	84	0	0	45	129
			مختلطة Co	206	0	0	6	212
			مجموع T	428	0	0	97	525
	مستأجر Rented	فترة One Shift	ذكور M	75	13	1	2	91
			اناث F	38	3	0	1	42
			مختلطة Co	163	1462	0	1	1626
			مجموع T	276	1478	1	4	1759
		فترتين Double Shift	ذكور M	26	0	0	15	41
			اناث F	41	0	0	17	58
			مختلطة Co	38	0	0	4	42
			مجموع T	105	0	0	36	141
قرية Rural	ملك Owned	فترة One Shift	ذكور M	572	1	28	1	602
			اناث F	109	0	0	1	110
			مختلطة Co	720	239	2	0	961
			مجموع T	1401	240	30	2	1673
		فترتين Double Shift	ذكور M	46	0	0	9	55
			اناث F	28	0	0	4	32
			مختلطة Co	80	0	0	1	81
			مجموع T	154	0	0	14	168
	مستأجر Rented	فترة One Shift	ذكور M	95	1	0	0	96
			اناث F	18	0	0	0	18
			مختلطة Co	309	284	0	1	594
			مجموع T	422	285	0	1	708
		فترتين Double Shift	ذكور M	2	0	0	1	3
			اناث F	7	0	0	2	9
			مختلطة Co	12	0	0	0	12
			مجموع T	21	0	0	3	24

توزيع المدارس في وزارة التربية والتعليم حسب أعلى وأدنى صف للعام ٢٠١٦–٢٠١٧

Distribution of MOE Schools by Highest & Lowest Grade for The Year 2016-2017

Highest Grade اعلى صف

المجموع Total	الثانوي Secondary		الاساسي Basic										الروضة Kindergarten		الصف Grade	
	الثاني 2nd	الاول 1st	العاشر 10th	التاسع 9th	الثامن 8th	السابع 7th	السادس 6th	الخامس 5th	الرابع 4th	الثالث 3rd	الثاني 2nd	الاول 1st	الثاني 2nd	الاول 1st		
0	0	0	0	0	0	0	0	0	0	0	0	0	0	0	الاول 1st	الروضة Kindergarten
1020	297	30	254	65	57	66	102	54	57	33	3	1	1	0	الثاني 2nd	
1319	76	24	169	76	80	132	244	166	223	115	14	0	0	0	الاول 1st	الاساسي Basic
58	7	5	11	5	3	7	15	1	2	2	0	0	0	0	الثاني 2nd	
130	24	3	30	6	16	13	22	8	8	0	0	0	0	0	الثالث 3rd	
482	108	24	157	40	39	42	65	7	0	0	0	0	0	0	الرابع 4th	
199	72	5	58	29	20	11	4	0	0	0	0	0	0	0	الخامس 5th	
68	33	6	15	6	5	3	0	0	0	0	0	0	0	0	السادس 6th	
177	122	5	29	18	3	0	0	0	0	0	0	0	0	0	السابع 7th	
94	76	1	11	6	0	0	0	0	0	0	0	0	0	0	الثامن 8th	
73	71	1	1	0	0	0	0	0	0	0	0	0	0	0	التاسع 9th	
62	62	0	0	0	0	0	0	0	0	0	0	0	0	0	العاشر 10th	
109	109	0	0	0	0	0	0	0	0	0	0	0	0	0	الاول 1st	الثانوي Secondary
0	0	0	0	0	0	0	0	0	0	0	0	0	0	0	الثاني 2nd	
3791	1057	104	735	251	223	274	452	236	290	150	17	1	1	0	المجموع Total	

Lowest Grade ادنى صف

توزيع المدارس في وزارة التربية والتعليم حسب فئات عدد الطلبة للعام ٢٠١٦-٢٠١٧

Distribution of MOE Schools by No. of Students Groups for The Year 2016-2017

عدد المدارس	فئات أعداد الطلبة
No. of Schools	No. of Students Groups
618	100-1
873	200-101
1108	400-201
816	800-401
209	1000-801
167	فاكثر 1000
3791	المجموع Total

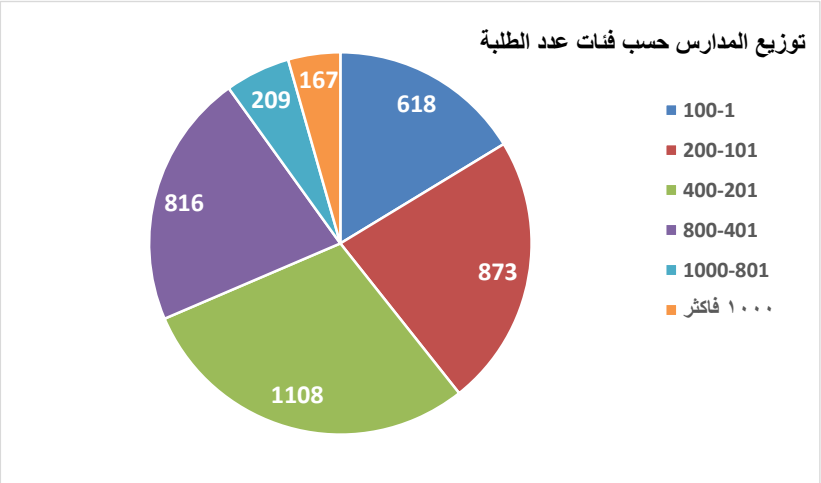

نسبة مدارس وزارة التربية والتعليم الى مدارس المملكة حسب المحافظه للعام ٢٠١٦-٢٠١٧

Percentage of MOE Schools to Total Schools in The kingdom by Governorate for The Year 2016-2017

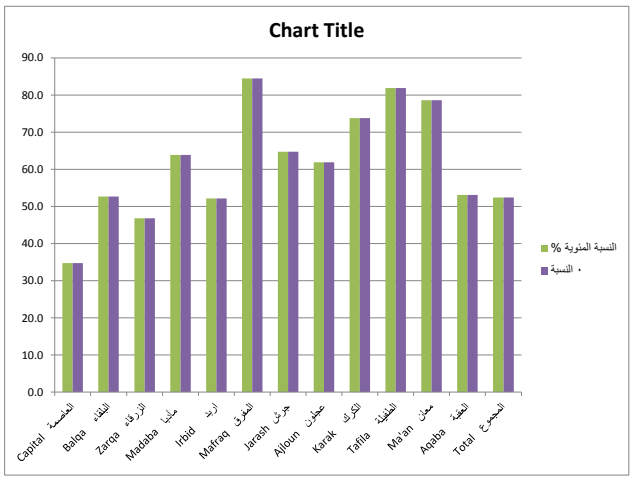

النسبة المئوية %	اجمالي المدارس Total	وزارة التربية والتعليم Ministry of Education	المحافظة Governorate
34.8	2365	822	العاصمة Capital
52.7	482	254	البلقاء Balqa
46.8	812	380	الزرقاء Zarqa
63.9	205	131	مأدبا Madaba
52.2	1347	703	اربد Irbid
84.5	613	518	المفرق Mafraq
64.7	275	178	جرش Jarash
61.9	202	125	عجلون Ajloun
73.8	404	298	الكرك Karak
81.9	149	122	الطفيلة Tafila
78.6	243	191	معان Ma'an
53.1	130	69	العقبة Aqaba
52.5	7227	3791	المجموع Total

عدد المدارس المملوكة والمستأجرة حسب السلطة والمحافظة وجنس المدرسة للعام ٢٠١٦-٢٠١٧

Number of Owned & Rented Schools by Authority, Governorate & Gender for The Year 2016-2017

المحافظة Governorate	الجنس Gender	وزارة التربية والتعليم Ministry of Education		مدارس خاصة Private Schools		حكومية اخرى Other Governmental		وكالة الغوث الدولية UNRWA		المجموع العام Grand Total	
		ملك Owned	مستأجر Rented	ملك Owned	مستأجر Rented	ملك Owned	مستأجر Rented	ملك Owned	مستأجر Rented	ملك Owned	مستأجر Rented
العاصمة Capital	ذكور M	263	49	24	6	6	0	26	8	319	63
	اناث F	122	39	10	1	1	0	25	10	158	50
	مختلطة Co	263	86	633	787	0	0	3	3	899	876
	مجموع T	648	174	667	794	7	0	54	21	1376	989
البلقاء Balqa	ذكور M	79	8	2	0	1	0	9	1	91	9
	اناث F	17	1	1	1	0	0	7	1	25	3
	مختلطة Co	113	36	100	103	0	0	2	0	215	139
	مجموع T	209	45	103	104	1	0	18	2	331	151
الزرقاء Zarqa	ذكور M	126	19	7	1	3	0	9	4	145	24
	اناث F	62	19	1	1	2	0	8	3	73	23
	مختلطة Co	127	27	166	223	1	0	2	1	296	251
	مجموع T	315	65	174	225	6	0	19	8	514	298
مادبا Madaba	ذكور M	39	8	5	1	1	0	2	0	47	9
	اناث F	10	1	1	0	0	0	2	0	13	1
	مختلطة Co	54	19	26	36	0	0	0	0	80	55
	مجموع T	103	28	32	37	1	0	4	0	140	65
اربد Irbid	ذكور M	248	28	2	2	0	1	14	4	264	35
	اناث F	85	24	1	0	0	0	9	6	95	30
	مختلطة Co	213	105	252	351	0	0	1	1	466	457
	مجموع T	546	157	255	353	0	1	24	11	825	522
المفرق Mafraq	ذكور M	160	32	0	2	3	0	0	1	163	35
	اناث F	35	6	0	0	0	0	0	0	35	6
	مختلطة Co	193	92	32	56	0	0	0	1	225	149
	مجموع T	388	130	32	58	3	0	0	2	423	190
جرش Jarash	ذكور M	62	11	0	1	0	0	4	0	66	12
	اناث F	17	7	0	0	0	0	4	0	21	7
	مختلطة Co	57	24	26	62	0	0	0	0	83	86
	مجموع T	136	42	26	63	0	0	8	0	170	105
عجلون Ajloun	ذكور M	36	8	0	0	0	0	0	0	36	8
	اناث F	9	0	0	0	0	0	0	0	9	0
	مختلطة Co	48	24	33	44	0	0	0	0	81	68
	مجموع T	93	32	33	44	0	0	0	0	126	76
الكرك Karak	ذكور M	83	17	0	1	2	0	0	0	85	18
	اناث F	31	3	0	0	0	0	0	0	31	3
	مختلطة Co	117	47	54	48	1	0	0	0	172	95
	مجموع T	231	67	54	49	3	0	0	0	288	116
الطفيلة Tafila	ذكور M	34	7	0	0	1	0	0	0	35	7
	اناث F	7	1	0	0	0	0	0	0	7	1
	مختلطة Co	47	26	16	10	0	0	0	0	63	36
	مجموع T	88	34	16	10	1	0	0	0	105	44
معان Ma'an	ذكور M	48	10	2	0	8	0	0	0	58	10
	اناث F	11	2	0	0	0	0	0	0	11	2
	مختلطة Co	85	35	26	16	0	0	0	0	111	51
	مجموع T	144	47	28	16	8	0	0	0	180	63
العقبة Aqaba	ذكور M	17	1	2	0	12	0	0	0	31	1
	اناث F	6	1	0	0	0	0	0	0	6	1
	مختلطة Co	43	1	36	10	1	0	0	0	80	11
	مجموع T	66	3	38	10	13	0	0	0	117	13
المجموع Total	ذكور M	1195	198	44	14	37	1	64	18	1340	231
	اناث F	412	104	14	3	3	0	55	20	484	127
	مختلطة Co	1360	522	1400	1746	3	0	8	6	2771	2274
	مجموع T	2967	824	1458	1763	43	1	127	44	4595	2632

عدد المدارس ذات الفترة و الفترتين حسب السلطة والمحافظة وجنس المدرسة للعام ٢٠١٦-٢٠١٧

Number Of One Shift & Double Shift Schools by Authority, Governorate & Gender for The Year 2016-2017

المحافظة Governorate	الجنس Gender	وزارة التربية والتعليم Ministry of Education		مدارس خاصة Private Schools		حكومية اخرى Other Governmental		وكالة الغوث الدولية UNRWA		المجموع العام Grand Total	
		فترة One shift	فترتين double shift	فترة One shift	فترتين double shift	فترة One shift	فترتين double shift	فترة One shift	فترتين double shift	فترة One shift	فترتين double shift
العاصمة Capital	ذكور M	249	63	30	0	6	0	3	31	288	94
	اناث F	104	57	11	0	1	0	1	34	117	91
	مختلطة Co	235	114	1420	0	0	0	1	5	1656	119
	مجموع T	588	234	1461	0	7	0	5	70	2061	304
البلقاء Balqa	ذكور M	81	6	2	0	1	0	1	9	85	15
	اناث F	18	0	2	0	0	0	1	7	21	7
	مختلطة Co	139	10	203	0	0	0	0	2	342	12
	مجموع T	238	16	207	0	1	0	2	18	448	34
الزرقاء Zarqa	ذكور M	87	58	8	0	3	0	2	11	100	69
	اناث F	30	51	2	0	2	0	3	8	37	59
	مختلطة Co	99	55	389	0	1	0	0	3	489	58
	مجموع T	216	164	399	0	6	0	5	22	626	186
مادبا Madaba	ذكور M	43	4	6	0	1	0	0	2	50	6
	اناث F	8	3	1	0	0	0	0	2	9	5
	مختلطة Co	72	1	62	0	0	0	0	0	134	1
	مجموع T	123	8	69	0	1	0	0	4	193	12
اربد Irbid	ذكور M	229	47	4	0	1	0	5	13	239	60
	اناث F	83	26	1	0	0	0	2	13	86	39
	مختلطة Co	235	83	603	0	0	0	2	0	840	83
	مجموع T	547	156	608	0	1	0	9	26	1165	182
المفرق Mafraq	ذكور M	162	30	2	0	3	0	0	1	167	31
	اناث F	23	18	0	0	0	0	0	0	23	18
	مختلطة Co	235	50	88	0	0	0	0	1	323	51
	مجموع T	420	98	90	0	3	0	0	2	513	100
جرش Jarash	ذكور M	69	4	1	0	0	0	0	4	70	8
	اناث F	20	4	0	0	0	0	0	4	20	8
	مختلطة Co	75	6	88	0	0	0	0	0	163	6
	مجموع T	164	14	89	0	0	0	0	8	253	22
عجلون Ajloun	ذكور M	44	0	0	0	0	0	0	0	44	0
	اناث F	9	0	0	0	0	0	0	0	9	0
	مختلطة Co	66	6	77	0	0	0	0	0	143	6
	مجموع T	119	6	77	0	0	0	0	0	196	6
الكرك Karak	ذكور M	100	0	1	0	2	0	0	0	103	0
	اناث F	34	0	0	0	0	0	0	0	34	0
	مختلطة Co	162	2	102	0	1	0	0	0	265	2
	مجموع T	296	2	103	0	3	0	0	0	402	2
الطفيلة Tafila	ذكور M	41	0	0	0	1	0	0	0	42	0
	اناث F	8	0	0	0	0	0	0	0	8	0
	مختلطة Co	73	0	26	0	0	0	0	0	99	0
	مجموع T	122	0	26	0	1	0	0	0	149	0
معان Ma'an	ذكور M	58	0	2	0	8	0	0	0	68	0
	اناث F	13	0	0	0	0	0	0	0	13	0
	مختلطة Co	114	6	42	0	0	0	0	0	156	6
	مجموع T	185	6	44	0	8	0	0	0	237	6
العقبة Aqaba	ذكور M	18	0	2	0	12	0	0	0	32	0
	اناث F	6	1	0	0	0	0	0	0	6	1
	مختلطة Co	41	3	46	0	1	0	0	0	88	3
	مجموع T	65	4	48	0	13	0	0	0	126	4
المجموع Total	ذكور M	1181	212	58	0	38	0	11	71	1288	283
	اناث F	356	160	17	0	3	0	7	68	383	228
	مختلطة Co	1546	336	3146	0	3	0	3	11	4698	347
	مجموع T	3083	708	3221	0	44	0	21	150	6369	858

مقارنة احصائية بأعداد المدارس حسب السلطة المشرفة والجنس للسنوات العشر الاخيرة

Comparative Statistic of Schools by Authority & Gender for the Last Ten Years

السنة الدراسية Scholastic Year	الجنس Gender	وزارة التربية والتعليم Ministry of Education	المدارس الخاصة Private Schools	حكومية اخرى Other Governmental	وكالة الغوث UNRWA	المجموع Total
2007-2006	ذكور M	1163	63	30	86	1342
	اناث F	659	12	5	79	755
	مختلطة Co	1397	2071	8	12	3488
	مجموع T	3219	2146	43	177	5585
2008-2007	ذكور M	1185	60	29	86	1360
	اناث F	616	13	6	78	713
	مختلطة Co	1474	2098	12	13	3597
	مجموع T	3275	2171	47	177	5670
2009-2008	ذكور M	1194	58	28	86	1366
	اناث F	588	12	6	76	682
	مختلطة Co	1521	2123	13	13	3670
	مجموع T	3303	2193	47	175	5718
2010-2009	ذكور M	1221	55	25	86	1387
	اناث F	584	12	3	73	672
	مختلطة Co	1566	2188	3	15	3772
	مجموع T	3371	2255	31	174	5831
2011-2010	ذكور M	1241	58	27	85	1411
	اناث F	544	16	3	71	634
	مختلطة Co	1648	2294	3	17	3962
	مجموع T	3433	2368	33	173	6007
2012-2011	ذكور M	1269	71	29	85	1454
	اناث F	526	12	3	69	610
	مختلطة Co	1691	2395	3	19	4108
	مجموع T	3486	2478	35	173	6172
2013-2012	ذكور M	1295	64	31	85	1475
	اناث F	538	15	3	71	627
	مختلطة Co	1712	2521	3	17	4253
	مجموع T	3545	2600	37	173	6355
2014-2013	ذكور M	1352	46	34	86	1518
	اناث F	548	20	3	71	642
	مختلطة Co	1794	2642	1	17	4454
	مجموع T	3694	2708	38	174	6614
2015-2014	ذكور M	1365	57	34	86	1542
	اناث F	544	10	3	73	630
	مختلطة Co	1807	2804	3	16	4630
	مجموع T	3716	2871	40	175	6802
2016-2015	ذكور M	1344	55	38	88	1525
	اناث F	622	19	3	76	720
	مختلطة Co	1717	2981	4	14	4716
	مجموع T	3683	3055	45	178	6961
2017-2016	ذكور M	1393	58	38	82	1571
	اناث F	516	17	3	75	611
	مختلطة Co	1882	3146	3	14	5045
	مجموع T	3791	3221	44	171	7227

توزيع الشعب في إقليم الشمال حسب السلطة والمحافظة والجنس في المدن والقرى للعام ٢٠١٦-٢٠١٧

Distribution of Class-Units in North Region by Authority, Governorate & Gender in Rural & Urban Areas for The Year 2016-2017

المجموع العام			وكالة الغوث الدولية			حكومية اخرى			مدارس خاصة			وزارة التربية والتعليم			الجنس	المحافظة
Grand Total			UNRWA			Other Governmental			Private Schools			Ministry of Education			Gender	Governorate
مجموع Total	قرى Rural	مدن Urban	مجموع Total	قرى Rural	مدن Urban	مجموع Total	قرى Rural	مدن Urban	مجموع Total	قرى Rural	مدن Urban	مجموع Total	قرى Rural	مدن Urban		
4398	1494	2904	319	26	293	8	0	8	424	133	291	3647	1335	2312	ذكور M	اربد Irbid
4640	1612	3028	265	36	229	0	0	0	244	68	176	4131	1508	2623	اناث F	
4990	1789	3201	22	10	12	0	0	0	3305	953	2352	1663	826	837	مختلطة Co	
14028	4895	9133	606	72	534	8	0	8	3973	1154	2819	9441	3669	5772	مجموع T	
2083	1639	444	9	0	9	53	53	0	64	17	47	1957	1569	388	ذكور M	المفرق Mafraq
2066	1626	440	9	0	9	0	0	0	11	2	9	2046	1624	422	اناث F	
1883	1380	503	1	0	1	0	0	0	378	142	236	1504	1238	266	مختلطة Co	
6032	4645	1387	19	0	19	53	53	0	453	161	292	5507	4431	1076	مجموع T	
897	519	378	83	43	40	0	0	0	66	5	61	748	471	277	ذكور M	جرش Jarash
897	411	486	101	18	83	0	0	0	25	0	25	771	393	378	اناث F	
730	415	315	0	0	0	0	0	0	319	103	216	411	312	99	مختلطة Co	
2524	1345	1179	184	61	123	0	0	0	410	108	302	1930	1176	754	مجموع T	
550	223	327	0	0	0	0	0	0	30	7	23	520	216	304	ذكور M	عجلون Ajloun
586	239	347	0	0	0	0	0	0	6	3	3	580	236	344	اناث F	
824	323	501	0	0	0	0	0	0	429	94	335	395	229	166	مختلطة Co	
1960	785	1175	0	0	0	0	0	0	465	104	361	1495	681	814	مجموع T	
7928	3875	4053	411	69	342	61	53	8	584	162	422	6872	3591	3281	ذكور M	المجموع Total
8189	3888	4301	375	54	321	0	0	0	286	73	213	7528	3761	3767	اناث F	
8427	3907	4520	23	10	13	0	0	0	4431	1292	3139	3973	2605	1368	مختلطة Co	
24544	11670	12874	809	133	676	61	53	8	5301	1527	3774	18373	9957	8416	مجموع T	

توزيع الشعب في اقليم الوسط حسب السلطة والمحافظة والجنس في المدن والقرى للعام ٢٠١٦-٢٠١٧

Distribution of Class-Units in Middle Region by Authority, Governorate & Gender in Rural & Urban Areas for The Year 2016-2017

المجموع العام			وكالة الغوث الدولية			حكومية اخرى			مدارس خاصة			وزارة التربية والتعليم			الجنس	المحافظة
Grand Total			UNRWA			Other Governmental			Private Schools			Ministry of Education			Gender	Governorate
مجموع Total	قرى Rural	مدن Urban	مجموع Total	قرى Rural	مدن Urban	مجموع Total	قرى Rural	مدن Urban	مجموع Total	قرى Rural	مدن Urban	مجموع Total	قرى Rural	مدن Urban		
7863	1024	6839	633	37	596	90	52	38	2456	86	2370	4684	849	3835	ذكور M	العاصمة Capital
8234	1139	7095	681	30	651	28	0	28	1932	30	1902	5593	1079	4514	اناث F	
11884	1136	10748	56	8	48	0	0	0	9149	240	8909	2679	888	1791	مختلطة Co	
27981	3299	24682	1370	75	1295	118	52	66	13537	356	13181	12956	2816	10140	مجموع T	
1546	820	726	205	95	110	6	0	6	331	120	211	1004	605	399	ذكور M	البلقاء Balqa
1575	640	935	205	46	159	0	0	0	179	43	136	1191	551	640	اناث F	
2262	927	1335	34	0	34	0	0	0	1234	390	844	994	537	457	مختلطة Co	
5383	2387	2996	444	141	303	6	0	6	1744	553	1191	3189	1693	1496	مجموع T	
3257	459	2798	257	0	257	69	0	69	543	6	537	2388	453	1935	ذكور M	الزرقاء Zarqa
3232	498	2734	245	0	245	41	0	41	308	0	308	2638	498	2140	اناث F	
3188	524	2664	47	0	47	20	0	20	1917	137	1780	1204	387	817	مختلطة Co	
9677	1481	8196	549	0	549	130	0	130	2768	143	2625	6230	1338	4892	مجموع T	
717	313	404	36	0	36	11	11	0	131	5	126	539	297	242	ذكور M	مادبا Madaba
734	327	407	35	0	35	0	0	0	86	1	85	613	326	287	اناث F	
783	353	430	0	0	0	0	0	0	389	83	306	394	270	124	مختلطة Co	
2234	993	1241	71	0	71	11	11	0	606	89	517	1546	893	653	مجموع T	
13383	2616	10767	1131	132	999	176	63	113	3461	217	3244	8615	2204	6411	ذكور M	المجموع Total
13775	2604	11171	1166	76	1090	69	0	69	2505	74	2431	10035	2454	7581	اناث F	
18117	2940	15177	137	8	129	20	0	20	12689	850	11839	5271	2082	3189	مختلطة Co	
45275	8160	37115	2434	216	2218	265	63	202	18655	1141	17514	23921	6740	17181	مجموع T	

توزيع الشعب في إقليم الجنوب حسب السلطة والمحافظة والجنس في المدن والقرى للعام ٢٠١٦-٢٠١٧

Distribution of Class-Units in South Region by Authority, Governorate & Gender in Rural & Urban Areas for The Year 2016-2017

المحافظة Governorate	الجنس Gender	وزارة التربية والتعليم Ministry of Education			مدارس خاصة Private Schools			حكومية اخرى Other Governmental			وكالة الغوث الدولية UNRWA			المجموع العام Grand Total		
		مدن Urban	قرى Rural	مجموع Total	مدن Urban	قرى Rural	مجموع Total	مدن Urban	قرى Rural	مجموع Total	مدن Urban	قرى Rural	مجموع Total	مدن Urban	قرى Rural	مجموع Total
الكرك Karak	ذكور M	231	685	916	46	16	62	13	9	22	0	0	0	290	710	1000
	اناث F	370	664	1034	23	3	26	0	0	0	0	0	0	393	667	1060
	مختلطة Co	373	682	1055	297	266	563	0	3	3	0	0	0	670	951	1621
	مجموع T	974	2031	3005	366	285	651	13	12	25	0	0	0	1353	2328	3681
الطفيلة Tafila	ذكور M	221	122	343	4	0	4	0	17	17	0	0	0	225	139	364
	اناث F	194	212	406	2	2	4	0	0	0	0	0	0	196	214	410
	مختلطة Co	155	213	368	80	69	149	0	0	0	0	0	0	235	282	517
	مجموع T	570	547	1117	86	71	157	0	17	17	0	0	0	656	635	1291
معان Ma'an	ذكور M	191	265	456	9	4	13	36	87	123	0	0	0	236	356	592
	اناث F	341	338	679	4	1	5	0	0	0	0	0	0	345	339	684
	مختلطة Co	316	335	651	133	14	147	0	0	0	0	0	0	449	349	798
	مجموع T	848	938	1786	146	19	165	36	87	123	0	0	0	1030	1044	2074
العقبة Aqaba	ذكور M	196	45	241	112	1	113	0	168	168	0	0	0	308	214	522
	اناث F	230	204	434	87	0	87	0	0	0	0	0	0	317	204	521
	مختلطة Co	161	136	297	396	12	408	0	6	6	0	0	0	557	154	711
	مجموع T	587	385	972	595	13	608	0	174	174	0	0	0	1182	572	1754
المجموع Total	ذكور M	839	1117	1956	171	21	192	49	281	330	0	0	0	1059	1419	2478
	اناث F	1135	1418	2553	116	6	122	0	0	0	0	0	0	1251	1424	2675
	مختلطة Co	1005	1366	2371	906	361	1267	0	9	9	0	0	0	1911	1736	3647
	مجموع T	2979	3901	6880	1193	388	1581	49	290	339	0	0	0	4221	4579	8800

توزيع الشعب حسب السلطة والجنس والمرحلة في المملكة للعام ٢٠١٦-٢٠١٧

Distribution of Class-Units by Authority, Gender & Cycle in The Kingdom for The Year 2016-2017

المملكة Kingdom	الجنس Gender	وزارة التربية والتعليم Ministry of Education				مدارس خاصة Private Schools				حكومية اخرى Other Governmental				وكالة الغوث الدولية UNRWA				المجموع العام Grand Total			
		روضة Kindergarten	اساسي Basic	ثانوي Secondary	مجموع Total	روضة Kindergarten	اساسي Basic	ثانوي Secondary	مجموع Total	روضة Kindergarten	اساسي Basic	ثانوي Secondary	مجموع Total	روضة Kindergarten	اساسي Basic	ثانوي Secondary	مجموع Total	روضة Kindergarten	اساسي Basic	ثانوي Secondary	مجموع Total
	ذكور M	15	14564	2864	17443	69	3609	559	4237	0	441	126	567	0	1513	29	1542	84	20127	3578	23789
	اناث F	11	16632	3473	20116	28	2363	522	2913	0	55	14	69	0	1541	0	1541	39	20591	4009	24639
	مختلطة Co	1471	10117	27	11615	5235	12795	357	18387	6	21	2	29	0	160	0	160	6712	23093	386	30191
	مجموع T	1497	41313	6364	49174	5332	18767	1438	25537	6	517	142	665	0	3214	29	3243	6835	63811	7973	78619

توزيع الشعب حسب السلطة والجنس في المدن والقرى في المملكة للعام ٢٠١٦-٢٠١٧

Distribution of Class-Units by Authority & Gender in Rural & Urban Areas in The Kingdom for The Year 2016-2017

المملكة Kingdom	الجنس Gender	وزارة التربية والتعليم Ministry of Education			مدارس خاصة Private Schools			حكومية اخرى Other Governmental			وكالة الغوث الدولية UNRWA			المجموع العام Grand Total		
		مدن Urban	قرى Rural	مجموع Total	مدن Urban	قرى Rural	مجموع Total	مدن Urban	قرى Rural	مجموع Total	مدن Urban	قرى Rural	مجموع Total	مدن Urban	قرى Rural	مجموع Total
	ذكور M	10531	6912	17443	3837	400	4237	170	397	567	1341	201	1542	15879	7910	23789
	اناث F	12483	7633	20116	2760	153	2913	69	0	69	1411	130	1541	16723	7916	24639
	مختلطة Co	5562	6053	11615	15884	2503	18387	20	9	29	142	18	160	21608	8583	30191
	مجموع T	28576	20598	49174	22481	3056	25537	259	406	665	2894	349	3243	54210	24409	78619

توزيع الشعب حسب السلطة والجنس والملكية في المملكة للعام ٢٠١٦-٢٠١٧

Distribution of Class-Units by Authority, Gender & Ownership in the Kingdom for The Year 2016-2017

المملكة Kingdom	الجنس Gender	وزارة التربية والتعليم Ministry of Education			مدارس خاصة Private Schools			حكومية اخرى Other Governmental			وكالة الغوث الدولية UNRWA			المجموع العام Grand Total		
		ملك Owned	مستأجر Rented	مجموع Total	ملك Owned	مستأجر Rented	مجموع Total	ملك Owned	مستأجر Rented	مجموع Total	ملك Owned	مستأجر Rented	مجموع Total	ملك Owned	مستأجر Rented	مجموع Total
	ذكور M	15757	1686	17443	3130	1107	4237	559	8	567	1219	323	1542	20665	3124	23789
	اناث F	18214	1902	20116	2339	574	2913	69	0	69	1145	396	1541	21767	2872	24639
	مختلطة Co	8592	3023	11615	10486	7901	18387	29	0	29	110	50	160	19217	10974	30191
	مجموع T	42563	6611	49174	15955	9582	25537	657	8	665	2474	769	3243	61649	16970	78619

توزيع الشعب حسب السلطة والجنس والفترة في المملكة للعام ٢٠١٦-٢٠١٧

Distribution of Class-Units by Authority, Gender & Shift in the Kingdom for The Year 2016-2017

المملكة Kingdom	الجنس Gender	وزارة التربية والتعليم Ministry of Education			مدارس خاصة Private Schools			حكومية اخرى Other Governmental			وكالة الغوث الدولية UNRWA			المجموع العام Grand Total		
		فترة One shift	فترتين double shift	مجموع Total	فترة One shift	فترتين double shift	مجموع Total	فترة One shift	فترتين double shift	مجموع Total	فترة One shift	فترتين double shift	مجموع Total	فترة One shift	فترتين double shift	مجموع Total
	ذكور M	14141	3302	17443	4237	0	4237	567	0	567	197	1345	1542	19142	4647	23789
	اناث F	14715	5401	20116	2913	0	2913	69	0	69	139	1402	1541	17836	6803	24639
	مختلطة Co	8821	2794	11615	18387	0	18387	29	0	29	27	133	160	27264	2927	30191
	مجموع T	37677	11497	49174	25537	0	25537	665	0	665	363	2880	3243	64242	14377	78619

توزيع الشعب حسب السلطة والجنس والصف والمرحلة للعام ٢٠١٦- ٢٠١٧

Distribution of Class-Units by Authority, Gender, Grade & Cycle for The Year 2016-2017

المرحلة	الصف	الجنس	وزارة التربية و التعليم	المدارس الخاصة	حكوميه اخرى	وكالة الغوث الدولية	المجموع العام
		Gender	Ministry of Education	Private Schools	Other Governmental	UNRWA	Grand Total
مرحلة رياض الاطفال	روضة ١ KG1	ذكور	0	11	0	0	11
		اناث	0	15	0	0	15
		مختلط	2	1800	0	0	1802
		مجموع	2	1826	0	0	1828
	روضة ٢ KG2	ذكور	15	58	0	0	73
		اناث	11	13	0	0	24
		مختلط	1469	3435	6	0	4910
		مجموع	1495	3506	6	0	5007
	اجمالي مرحلة رياض الاطفال Total Kindergartren Cycle	ذكور	15	69	0	0	84
		اناث	11	28	0	0	39
		مختلط	1471	5235	6	0	6712
		مجموع	1497	5332	6	0	6835
المرحلة الأساسية	الأول	ذكور	612	76	24	121	833
		اناث	681	61	1	140	883
		مختلط	3204	2979	8	46	6237
		مجموع	4497	3116	33	307	7953
	الثاني	ذكور	679	91	27	127	924
		اناث	766	56	1	141	964
		مختلط	2883	2615	7	46	5551
		مجموع	4328	2762	35	314	7439
	الثالث	ذكور	944	134	31	135	1244
		اناث	1038	94	6	146	1284
		مختلط	2455	2288	1	44	4788
		مجموع	4437	2516	38	325	7316
	الرابع	ذكور	1749	449	37	172	2407
		اناث	1927	265	6	184	2382
		مختلط	899	1596	1	11	2507
		مجموع	4575	2310	44	367	7296
	الخامس	ذكور	1819	522	37	176	2554
		اناث	2136	319	6	170	2631
		مختلط	315	1131	0	2	1448
		مجموع	4270	1972	43	348	6633
	السادس	ذكور	1784	530	36	163	2513
		اناث	2158	328	6	168	2660
		مختلط	197	871	2	6	1076
		مجموع	4139	1729	44	337	6249
	السابع	ذكور	1832	552	54	172	2610
		اناث	2149	349	7	164	2669
		مختلط	66	459	1	2	528
		مجموع	4047	1360	62	338	5807
	الثامن	ذكور	1780	474	60	162	2476
		اناث	2039	326	7	158	2530
		مختلط	38	334	0	1	373
		مجموع	3857	1134	67	321	5379
	التاسع	ذكور	1755	412	69	151	2387
		اناث	1935	295	7	141	2378
		مختلط	33	284	0	1	318
		مجموع	3723	991	76	293	5083
	العاشر	ذكور	1610	369	66	134	2179
		اناث	1803	270	8	129	2210
		مختلط	27	238	1	1	267
		مجموع	3440	877	75	264	4656
	اجمالي مرحلة الأساسي	ذكور	14564	3609	441	1513	20127
		اناث	16632	2363	55	1541	20591
		مختلط	10117	12795	21	160	23093
		مجموع	41313	18767	517	3214	63811

توزيع الشعب حسب السلطة والجنس والصف والمرحلة للعام ٢٠١٦- ٢٠١٧

Distribution of Class-Units by Authority, Gender, Grade & Cycle for The Year 2016-2017

المرحلة	الصف	الجنس	وزارة التربية و التعليم	المدارس الخاصة	حكوميه اخرى	وكالة الغوث الدولية	المجموع العام
		Gender	Ministry of Education	Private Schools	Other Governmental	UNRWA	Grand Total
المرحلة الثانوية الأكاديمية	اول ادبي ١st. Literary	ذكور	696	86	39	0	821
		اناث	912	100	4	0	1016
		مختلط	8	51	1	0	60
		مجموع	1616	237	44	0	1897
	اول علمي ١st. Science	ذكور	465	200	15	0	680
		اناث	615	171	3	0	789
		مختلط	6	128	0	0	134
		مجموع	1086	499	18	0	1603
	اول شرعي ١st . Sharie	ذكور	2	0	5	0	7
		اناث	3	0	0	0	3
		مختلط	0	0	0	0	0
		مجموع	5	0	5	0	10
	اول معلوماتية ١st. IT	ذكور	0	0	0	0	0
		اناث	0	0	0	0	0
		مختلط	0	0	0	0	0
		مجموع	0	0	0	0	0
	اول صحي ١st. Health	ذكور	0	0	0	0	0
		اناث	0	0	0	0	0
		مختلط	0	0	0	0	0
		مجموع	0	0	0	0	0
	اجمالي الأول أكاديمي	ذكور	1163	286	59	0	1508
		اناث	1530	271	7	0	1808
		مختلط	14	179	1	0	194
		مجموع	2707	736	67	0	3510
	الثاني أدبي	ذكور	641	69	36	0	746
		اناث	841	90	4	0	935
		مختلط	8	42	1	0	51
		مجموع	1490	201	41	0	1732
	الثاني علمي	ذكور	435	190	18	0	643
		اناث	579	161	3	0	743
		مختلط	5	120	0	0	125
		مجموع	1019	471	21	0	1511
	الثاني شرعي	ذكور	0	0	4	0	4
		اناث	0	0	0	0	0
		مختلط	0	0	0	0	0
		مجموع	0	0	4	0	4
	الثاني معلوماتية	ذكور	0	0	0	0	0
		اناث	0	0	0	0	0
		مختلط	0	0	0	0	0
		مجموع	0	0	0	0	0
	الثاني الصحي	ذكور	0	0	0	0	0
		اناث	0	0	0	0	0
		مختلط	0	0	0	0	0
		مجموع	0	0	0	0	0
	اجمالي الثاني أكاديمي	ذكور	1076	259	58	0	1393
		اناث	1420	251	7	0	1678
		مختلط	13	162	1	0	176
		مجموع	2509	672	66	0	3247
	اجمالي الثانوي الأكاديمي Total Academic	ذكور	2239	545	117	0	2901
		اناث	2950	522	14	0	3486
		مختلط	27	341	2	0	370
		مجموع	5216	1408	133	0	6757

توزيع الشعب حسب السلطة والجنس والصف والمرحلة للعام ٢٠١٦- ٢٠١٧

Distribution of Class-Units by Authority, Gender, Grade & Cycle for The Year 2016-2017

المرحلة	الصف	الجنس	وزارة التربية و التعليم	المدارس الخاصة	حكوميه اخرى	وكالة الغوث الدولية	المجموع العام
		Gender	Ministry of Education	Private Schools	Other Governmental	UNRWA	Grand Total
المرحلة الثانوية المهنية (الأولى)	اول صناعي ١st. Manufact.	ذكور	237	5	3	14	259
		اناث	5	0	0	0	5
		مختلط	0	0	0	0	0
		مجموع	242	5	3	14	264
	اول زراعي ١st. Agricult.	ذكور	33	1	2	0	36
		اناث	9	0	0	0	9
		مختلط	0	0	0	0	0
		مجموع	42	1	2	0	45
	اول فندقي ١st. Hotels	ذكور	35	1	0	0	36
		اناث	2	0	0	0	2
		مختلط	0	10	0	0	10
		مجموع	37	11	0	0	48
	أول اقتصاد منزلي ١st. Home Economy	ذكور	4	0	0	0	4
		اناث	247	0	0	0	247
		مختلط	0	0	0	0	0
		مجموع	251	0	0	0	251
	اجمالي الأول الثانوي مهني .Total first Vocc .Sec	ذكور	309	7	5	14	335
		اناث	263	0	0	0	263
		مختلط	0	10	0	0	10
		مجموع	572	17	5	14	608
المرحلة الثانوية المهنية (الثانية)	ثاني صناعي ٢nd. .Manufact	ذكور	242	5	2	15	264
		اناث	5	0	0	0	5
		مختلط	0	0	0	0	0
		مجموع	247	5	2	15	269
	ثاني زراعي ٢nd. Agricult.	ذكور	34	1	2	0	37
		اناث	9	0	0	0	9
		مختلط	0	0	0	0	0
		مجموع	43	1	2	0	46
	ثاني فندقي ٢nd. Hotels	ذكور	34	1	0	0	35
		اناث	1	0	0	0	1
		مختلط	0	6	0	0	6
		مجموع	35	7	0	0	42
	أول اقتصاد منزلي ٢st. Home Economy	ذكور	6	0	0	0	6
		اناث	245	0	0	0	245
		مختلط	0	0	0	0	0
		مجموع	251	0	0	0	251
	اجمالي الثاني الثانوي المهني Total 2nd. Vocc. Sec	ذكور	316	7	4	15	342
		اناث	260	0	0	0	260
		مختلط	0	6	0	0	6
		مجموع	576	13	4	15	608
مجاميع	اجمالي الثانوي المهني Total Voccational	ذكور	625	14	9	29	677
		اناث	523	0	0	0	523
		مختلط	0	16	0	0	16
		مجموع	1148	30	9	29	1216
	اجمالي مرحلة الثانوي Total Secondary	ذكور	2864	559	126	29	3578
		اناث	3473	522	14	0	4009
		مختلط	27	357	2	0	386
		مجموع	6364	1438	142	29	7973
	اجمالي المراحل All Cycles	ذكور	17443	4237	567	1542	23789
		اناث	20116	2913	69	1541	24639
		مختلط	11615	18387	29	160	30191
		مجموع	49174	25537	665	3243	78619

نسب شعب وزارة التربية والتعليم الى شعب المملكة لعام ٢٠١٦-٢٠١٧

Percentage of MOE Class-Units to Total Class-Units in The kingdom by Governorate for The Year 2016-2017

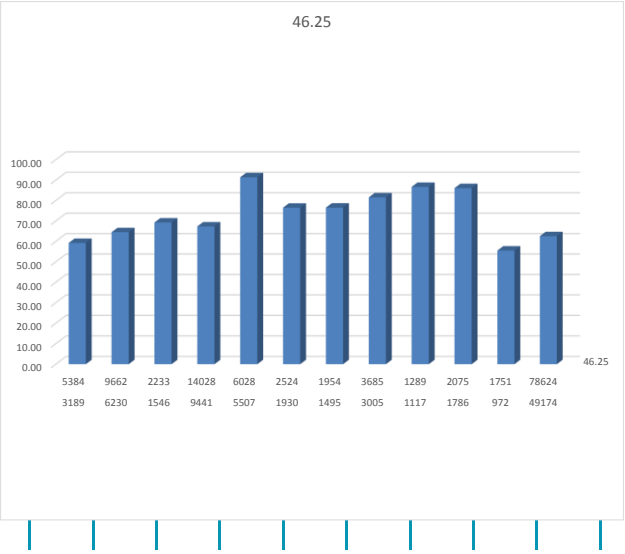

النسبة المئوية %	اجمالي الشعب Total	وزارة التربية والتعليم Ministry of Education	المحافظة Governorate
46.25	28011	12956	العاصمة Capital
59.23	5384	3189	البلقاء Balqa
64.48	9662	6230	الزرقاء Zarqa
69.23	2233	1546	مأدبا Madaba
67.30	14028	9441	اربد Irbid
91.36	6028	5507	المفرق Mafraq
76.47	2524	1930	جرش Jarash
76.51	1954	1495	عجلون Ajloun
81.55	3685	3005	الكرك Karak
86.66	1289	1117	الطفيلة Tafila
86.07	2075	1786	معان Ma'an
55.51	1751	972	العقبة Aqaba
62.54	78624	49174	المجموع Total

معدل طالب و معلم لكل شعبة حسب السلطة والمحافظة وجنس المدرسة للعام ٢٠١٦-٢٠١٧

Student to Class-Units Ratio, Teacher to Class-Units Ratio by Authority, Governorate & School Gender for The Year 2016-2017

المحافظة Governorate	الجنس Gender	وزارة التربية والتعليم Ministry of Education			التعليم الخاص Private Schools			حكومية اخرى Other Governmental			وكالة الغوث الدولية UNRWA			اجمالي السلطات Total		
		معدل طالب لكل شعبة Student to Class-Units Ratio	معدل معلم لكل شعبة Teacher to Class-Units Ratio	معدل طالب لكل معلم Student to Teacher-Unit Ratio	معدل طالب لكل شعبة Student to Class-Units Ratio	معدل معلم لكل شعبة Teacher to Class-Units Ratio	معدل طالب لكل معلم Student to Teacher-Unit Ratio	معدل طالب لكل شعبة Student to Class-Units Ratio	معدل معلم لكل شعبة Teacher to Class-Units Ratio	معدل طالب لكل معلم Student to Teacher-Unit Ratio	معدل طالب لكل شعبة Student to Class-Units Ratio	معدل معلم لكل شعبة Teacher to Class-Units Ratio	معدل طالب لكل معلم Student to Teacher-Unit Ratio	معدل طالب لكل شعبة Student to Class-Units Ratio	معدل معلم لكل شعبة Teacher to Class-Units Ratio	معدل طالب لكل معلم Student to Teacher-Unit Ratio
العاصمة Capital	ذكور M	30.78	1.74	17.69	23.29	1.75	13.29	29.24	3.22	9.08	39.66	1.50	26.37	30.72	1.74	17.66
	اناث F	33.77	1.70	19.88	24.40	2.18	11.20	43.64	4.04	10.81	36.51	1.36	26.83	33.53	1.70	19.73
	مختلطة Co	29.84	1.49	20.07	19.90	1.47	13.56	0.00	0.00	0.00	31.84	1.31	24.33	22.95	1.47	15.58
	مجموع T	31.08	1.63	19.12	20.21	1.50	13.46	32.66	3.42	9.56	37.65	1.42	26.45	26.14	1.56	16.73
البلقاء Balqa	ذكور M	26.15	1.86	14.04	24.68	1.43	17.23	19.50	2.17	9.00	39.82	1.27	31.43	28.34	1.75	16.17
	اناث F	27.28	1.85	14.72	19.33	1.74	11.11	0.00	0.00	0.00	39.28	1.34	29.23	31.62	1.64	19.25
	مختلطة Co	25.72	1.55	16.60	20.21	1.33	15.23	0.00	0.00	0.00	43.29	1.27	34.11	23.45	1.44	16.24
	مجموع T	25.97	1.67	15.55	20.29	1.34	15.19	19.50	2.17	9.00	40.00	1.30	30.78	25.28	1.53	16.50
الزرقاء Zarqa	ذكور M	34.03	1.73	19.70	24.77	1.80	13.78	38.10	3.42	11.13	39.65	1.67	23.70	34.14	1.76	19.38
	اناث F	36.06	1.66	21.77	19.35	1.50	12.90	41.66	2.93	14.23	37.91	1.35	27.98	36.19	1.64	22.02
	مختلطة Co	31.74	1.47	21.61	19.95	1.26	15.78	47.47	2.90	16.37	38.48	1.23	31.29	26.03	1.37	18.97
	مجموع T	33.57	1.61	20.89	20.20	1.30	15.60	41.38	3.15	13.15	38.79	1.49	26.03	30.16	1.53	19.68
مادبا Zarqa	ذكور M	24.09	1.86	12.94	22.14	1.58	14.01	18.91	3.64	5.20	38.92	1.39	28.02	24.52	1.82	13.45
	اناث F	23.99	1.78	13.52	16.13	1.40	11.52	0.00	0.00	0.00	37.31	1.34	27.79	25.58	1.68	15.23
	مختلطة Co	22.11	1.61	13.69	21.19	1.32	16.09	0.00	0.00	0.00	0.00	0.00	0.00	21.78	1.51	14.45
	مجموع T	22.98	1.71	13.40	21.22	1.36	15.58	18.91	3.64	5.20	38.13	1.37	27.91	22.96	1.62	14.20
اربد Irbid	ذكور M	28.05	1.85	15.15	18.53	1.76	10.50	21.00	2.13	9.88	37.36	1.38	26.99	28.70	1.81	15.83
	اناث F	29.56	1.85	15.95	4.00	1.00	4.00	0.00	0.00	0.00	33.71	1.31	25.76	30.10	1.78	16.90
	مختلطة Co	25.98	1.62	16.04	19.71	1.26	15.61	0.00	0.00	0.00	28.67	1.33	21.50	22.95	1.45	15.88
	مجموع T	27.40	1.75	15.66	19.70	1.27	15.55	21.00	2.13	9.88	35.39	1.35	26.22	25.56	1.60	16.02
المفرق Mafraq	ذكور M	22.87	1.75	13.07	19.60	1.72	11.40	23.43	3.17	7.39	19.00	1.56	12.21	22.82	1.79	12.78
	اناث F	29.97	1.88	15.93	0.00	0.00	0.00	0.00	0.00	0.00	0.00	0.00	0.00	29.97	1.88	15.93
	مختلطة Co	19.73	1.50	13.11	19.69	1.27	15.48	0.00	0.00	0.00	17.00	1.40	12.14	19.71	1.48	13.36
	مجموع T	21.91	1.63	13.44	19.69	1.30	15.18	23.43	3.17	7.39	17.95	1.47	12.18	21.74	1.62	13.44
جرش Jarash	ذكور M	22.90	1.82	12.58	23.95	1.60	14.97	0.00	0.00	0.00	41.05	1.25	32.76	24.75	1.76	14.08
	اناث F	25.45	1.81	14.09	0.00	0.00	0.00	0.00	0.00	0.00	41.09	1.36	30.29	29.40	1.69	17.37
	مختلطة Co	20.77	1.51	13.77	18.02	1.20	15.05	0.00	0.00	0.00	0.00	0.00	0.00	19.95	1.42	14.09
	مجموع T	22.30	1.67	13.34	18.31	1.22	15.04	0.00	0.00	0.00	41.07	1.31	31.36	23.02	1.57	14.65
عجلون Ajloun	ذكور M	24.64	1.90	12.94	0.00	0.00	0.00	0.00	0.00	0.00	0.00	0.00	0.00	24.64	1.90	12.94
	اناث F	29.34	2.21	13.29	0.00	0.00	0.00	0.00	0.00	0.00	0.00	0.00	0.00	29.34	2.21	13.29
	مختلطة Co	21.34	1.58	13.53	20.00	1.34	14.90	0.00	0.00	0.00	0.00	0.00	0.00	20.88	1.50	13.96
	مجموع T	23.11	1.74	13.29	20.00	1.34	14.90	0.00	0.00	0.00	0.00	0.00	0.00	22.38	1.65	13.60
الكرك Karak	ذكور M	22.81	2.29	9.96	16.60	1.80	9.22	17.77	3.77	4.71	0.00	0.00	0.00	22.70	2.31	9.83
	اناث F	23.19	2.31	10.03	0.00	0.00	0.00	0.00	0.00	0.00	0.00	0.00	0.00	23.19	2.31	10.03
	مختلطة Co	20.57	1.74	11.84	18.78	1.38	13.57	11.17	4.17	2.68	0.00	0.00	0.00	20.04	1.65	12.12
	مجموع T	21.55	1.97	10.93	18.77	1.39	13.52	14.60	3.96	3.69	0.00	0.00	0.00	21.01	1.88	11.17
الطفيلة Tfila	ذكور M	23.61	2.48	9.53	0.00	0.00	0.00	18.94	2.82	6.71	0.00	0.00	0.00	23.38	2.49	9.37
	اناث F	24.27	2.42	10.04	0.00	0.00	0.00	0.00	0.00	0.00	0.00	0.00	0.00	24.27	2.42	10.04
	مختلطة Co	20.98	1.87	11.21	21.13	1.34	15.78	0.00	0.00	0.00	0.00	0.00	0.00	21.01	1.77	11.84
	مجموع T	21.99	2.09	10.53	21.13	1.34	15.78	18.94	2.82	6.71	0.00	0.00	0.00	21.85	2.01	10.88
معان Ma'an	ذكور M	19.00	2.13	8.94	18.33	4.00	4.58	24.83	2.80	8.85	0.00	0.00	0.00	20.25	2.28	8.88
	اناث F	19.10	2.41	7.93	0.00	0.00	0.00	0.00	0.00	0.00	0.00	0.00	0.00	19.10	2.41	7.93
	مختلطة Co	17.88	1.70	10.52	18.58	1.23	15.07	0.00	0.00	0.00	0.00	0.00	0.00	17.96	1.64	10.92
	مجموع T	18.24	1.85	9.85	18.58	1.28	14.48	24.83	2.80	8.85	0.00	0.00	0.00	18.66	1.86	10.02
العقبة Aqaba	ذكور M	34.41	1.97	17.49	30.42	1.69	17.98	19.91	2.61	7.62	0.00	0.00	0.00	28.28	2.21	12.80
	اناث F	31.48	2.22	14.20	0.00	0.00	0.00	0.00	0.00	0.00	0.00	0.00	0.00	31.48	2.22	14.20
	مختلطة Co	25.58	1.64	15.64	24.52	1.52	16.13	5.42	3.25	1.67	0.00	0.00	0.00	24.90	1.60	15.58
	مجموع T	28.15	1.77	15.89	24.78	1.53	16.22	18.91	2.66	7.12	0.00	0.00	0.00	26.07	1.77	14.69
المجموع Total	ذكور M	27.94	1.84	15.20	23.34	1.74	13.45	24.81	2.94	8.43	39.14	1.46	26.81	28.45	1.83	15.52
	اناث F	31.45	1.81	17.42	23.34	2.07	11.28	42.46	3.38	12.58	36.93	1.35	27.41	32.00	1.76	18.18
	مختلطة Co	25.17	1.57	16.05	19.97	1.39	14.41	30.06	3.26	9.22	34.90	1.29	27.11	22.64	1.48	15.32
	مجموع T	27.18	1.70	15.98	20.18	1.41	14.29	27.07	3.01	8.98	37.83	1.40	27.09	25.34	1.61	15.78

مقارنة إحصائية بإعداد الشعب حسب السلطة المشرفة والجنس للسنوات العشر الاخيرة

Comparative Statistic of Class-Units by Authority & Gender for the Last Ten Years

المجموع	وكالة الغوث	حكومية اخرى	المدارس الخاصة	وزارة التربية	الجنس	السنة الدراسية
Total	UNRWA	Other Governmental	Private Schools	Ministry of Education	Gender	Scholastic Year
18661	1629	522	1256	15254	ذكور M	2007-2006
19536	1605	157	1052	16722	اناث F	
20507	134	79	13071	7223	مختلط co	
58704	3368	758	15379	39199	مجموع T	
19013	1631	566	1281	15535	ذكور M	2008-2007
19910	1594	125	1115	17076	اناث F	
21349	135	44	13620	7550	مختلط co	
60272	3360	735	16016	40161	مجموع T	
19118	1635	493	1299	15691	ذكور M	2009-2008
20168	1594	82	1133	17359	اناث F	
22046	137	118	13940	7851	مختلط co	
61332	3366	693	16372	40901	مجموع T	
20976	1670	387	2693	16227	ذكور M	2010-2009
21251	1575	67	1902	17707	اناث F	
20706	163	29	12471	8043	مختلط co	
62933	3408	483	17065	41977	مجموع T	
21314	1664	425	2896	16329	ذكور M	2011-2010
21672	1566	68	2059	17979	اناث F	
21681	154	29	13117	8381	مختلط co	
64667	3384	522	18072	42689	مجموع T	
21772	1636	451	3158	16527	ذكور M	2012-2011
22117	1569	67	2206	18275	اناث F	
22738	161	31	13861	8685	مختلط co	
66627	3366	549	19225	43487	مجموع T	
22397	1629	477	3511	16780	ذكور M	2013-2012
22661	1552	67	2412	18630	اناث F	
23697	167	31	14416	9083	مختلط co	
68755	3348	575	20339	44493	مجموع T	
72991	3352	588	21926	47125	مجموع T	2014-2013
23335	1632	493	3730	17480	ذكور M	
23984.9	1546	65	2560	19813.9	اناث F	
25671.1	174	30	15636	9831.1	مختلط co	
75548	3398	622	23365	48163	مجموع T	2015-2014
23996.1	1660	520	4086	17730.1	ذكور M	
24577	1569	69	2778	20161	اناث F	
26974.9	169	33	16501	10271.9	مختلط co	
76359	3307	672	24760	47620	مجموع T	2016-2015
23487	1618	568	4275	17026	ذكور M	
24347	1500	69	2945	19833	اناث F	
28526	189	35	17541	10761	مختلط co	
78619	3243	665	25537	49174	مجموع T	2017-2016
23789	1542	567	4237	17443	ذكور M	
24639	1541	69	2913	20116	اناث F	
30191	160	29	18387	11615	مختلط co	

توزيع المعلمين في إقليم الوسط حسب السلطة والمحافظة والجنس في المدن والقرى للعام ٢٠١٦-٢٠١٧

Distribution of Teachers in Middle Region by Authority, Governorate & Gender in Rural & Urban Areas for The Year 2016-2017

المجموع العام			وكالة الغوث الدولية			حكومية اخرى			مدارس خاصة			وزارة التربية والتعليم			الجنس	المحافظة
Grand Total			UNRWA			Other Governmental			Private Schools			Ministry of Education			Gender	Governorate
مجموع Total	قرى Rural	مدن Urban	مجموع Total	قرى Rural	مدن Urban	مجموع Total	قرى Rural	مدن Urban	مجموع Total	قرى Rural	مدن Urban	مجموع Total	قرى Rural	مدن Urban		
11806	1797	10009	955	71	884	290	194	96	2776	26	2750	7785	1506	6279	ذكور M	العاصمة Capital
31974	3573	28401	995	47	948	113	0	113	17595	473	17122	13271	3053	10218	اناث F	
43780	5370	38410	1950	118	1832	403	194	209	20371	499	19872	21056	4559	16497	مجموع T	
2338	1343	995	261	126	135	13	0	13	200	61	139	1864	1156	708	ذكور M	البلقاء Balqa
5911	2354	3557	316	68	248	0	0	0	2131	612	1519	3464	1674	1790	اناث F	
8249	3697	4552	577	194	383	13	0	13	2331	673	1658	5328	2830	2498	مجموع T	
4804	853	3951	366	0	366	202	0	202	295	1	294	3941	852	3089	ذكور M	الزرقاء Zarqa
10001	1333	8668	452	0	452	207	0	207	3271	166	3105	6071	1167	4904	اناث F	
14805	2186	12619	818	0	818	409	0	409	3566	167	3399	10012	2019	7993	مجموع T	
1122	602	520	50	0	50	40	40	0	72	0	72	960	562	398	ذكور M	مادبا Madaba
2490	1100	1390	47	0	47	0	0	0	752	112	640	1691	988	703	اناث F	
3612	1702	1910	97	0	97	40	40	0	824	112	712	2651	1550	1101	مجموع T	
20070	4595	15475	1632	197	1435	545	234	311	3343	88	3255	14550	4076	10474	ذكور M	مجموع Total
50376	8360	42016	1810	115	1695	320	0	320	23749	1363	22386	24497	6882	17615	اناث F	
70446	12955	57491	3442	312	3130	865	234	631	27092	1451	25641	39047	10958	28089	مجموع T	

توزيع المعلمين في إقليم الشمال حسب السلطة والمحافظة والجنس في المدن والقرى للعام ٢٠١٦-٢٠١٧

Distribution of Teachers in North Region by Authority, Governorate & Gender in Rural & Urban Areas for The Year 2016-2017

المجموع العام			وكالة الغوث الدولية			حكومية اخرى			مدارس خاصة			وزارة التربية والتعليم			الجنس	المحافظة
Grand Total			UNRWA			Other Governmental			Private Schools			Ministry of Education			Gender	Governorate
مجموع Total	قرى Rural	مدن Urban	مجموع Total	قرى Rural	مدن Urban	مجموع Total	قرى Rural	مدن Urban	مجموع Total	قرى Rural	مدن Urban	مجموع Total	قرى Rural	مدن Urban		
7342	2614	4728	442	51	391	17	0	17	234	50	184	6649	2513	4136	ذكور M	اربد Irbid
15044	5338	9706	376	45	331	0	0	0	4799	1392	3407	9869	3901	5968	اناث F	
22386	7952	14434	818	96	722	17	0	17	5033	1442	3591	16518	6414	10104	مجموع T	
3784	3021	763	14	0	14	168	168	0	55	0	55	3547	2853	694	ذكور M	المفرق Mafraq
5969	4483	1486	14	0	14	0	0	0	526	189	337	5429	4294	1135	اناث F	
9753	7504	2249	28	0	28	168	168	0	581	189	392	8976	7147	1829	مجموع T	
1513	954	559	104	52	52	0	0	0	15	0	15	1394	902	492	ذكور M	جرش Jarash
2453	1124	1329	137	22	115	0	0	0	484	120	364	1832	982	850	اناث F	
3966	2078	1888	241	74	167	0	0	0	499	120	379	3226	1884	1342	مجموع T	
985	394	591	0	0	0	0	0	0	9	1	8	976	393	583	ذكور M	عجلون Ajloun
2231	854	1377	0	0	0	0	0	0	607	137	470	1624	717	907	اناث F	
3216	1248	1968	0	0	0	0	0	0	616	138	478	2600	1110	1490	مجموع T	
13624	6983	6641	560	103	457	185	168	17	313	51	262	12566	6661	5905	ذكور M	المجموع Tota
25697	11799	13898	527	67	460	0	0	0	6416	1838	4578	18754	9894	8860	اناث F	
39321	18782	20539	1087	170	917	185	168	17	6729	1889	4840	31320	16555	14765	مجموع T	

توزيع المعلمين في إقليم الجنوب حسب السلطة والمحافظة والجنس في المدن والقرى للعام٢٠١٦-٢٠١٧

Distribution of Teachers in South Region by Authority, Governorate & Gender in Rural & Urban Areas for The Year 2016-2017

المجموع العام			وكالة الغوث الدولية			حكومية اخرى			مدارس خاصة			وزارة التربية والتعليم			الجنس	المحافظة
Grand Total			UNRWA			Other Governmental			Private Schools			Ministry of Education			Gender	Governorate
مجموع Total	قرى Rural	مدن Urban	مجموع Total	قرى Rural	مدن Urban	مجموع Total	قرى Rural	مدن Urban	مجموع Total	قرى Rural	مدن Urban	مجموع Total	قرى Rural	مدن Urban		
2198	1538	660	0	0	0	99	50	49	60	14	46	2039	1474	565	ذكور M	الكرك Karak
4735	2860	1875	0	0	0	0	0	0	849	350	499	3886	2510	1376	اناث F	
6933	4398	2535	0	0	0	99	50	49	909	364	545	5925	3984	1941	مجموع T	
896	344	552	0	0	0	48	48	0	0	0	0	848	296	552	ذكور M	الطفيلة Tafila
1693	889	804	0	0	0	0	0	0	209	93	116	1484	796	688	اناث F	
2589	1233	1356	0	0	0	48	48	0	209	93	116	2332	1092	1240	مجموع T	
1314	820	494	0	0	0	345	256	89	6	4	2	963	560	403	ذكور M	معان Ma'an
2551	1138	1413	0	0	0	0	0	0	207	16	191	2344	1122	1222	اناث F	
3865	1958	1907	0	0	0	345	256	89	213	20	193	3307	1682	1625	مجموع T	
974	573	401	0	0	0	462	462	0	59	0	59	453	111	342	ذكور M	العقبة Aqaba
2134	535	1599	0	0	0	0	0	0	865	15	850	1269	520	749	اناث F	
3108	1108	2000	0	0	0	462	462	0	924	15	909	1722	631	1091	مجموع T	
5382	3275	2107	0	0	0	954	816	138	125	18	107	4303	2441	1862	ذكور M	المجموع Total
11113	5422	5691	0	0	0	0	0	0	2130	474	1656	8983	4948	4035	اناث F	
16495	8697	7798	0	0	0	954	816	138	2255	492	1763	13286	7389	5897	مجموع T	

توزيع المعلمين حسب السلطة والجنس والملكية في المملكة للعام٢٠١٦-٢٠١٧

Distribution of Teachers by Authority, Gender & Ownership in the Kingdom for The Year 2016-2017

المملكة Kingdom	الجنس Gender	وزارة التربية والتعليم Ministry of Education			مدارس خاصة Private Schools			حكومية اخرى Other Governmental			وكالة الغوث الدولية UNRWA			المجموع العام Grand Total		
		ملك Owned	مستأجر Rented	مجموع Total	ملك Owned	مستأجر Rented	مجموع Total	ملك Owned	مستأجر Rented	مجموع Total	ملك Owned	مستأجر Rented	مجموع Total	ملك Owned	مستأجر Rented	مجموع Total
	ذكور M	29084	2335	31419	3056	725	3781	1667	17	1684	1751	441	2192	35558	3518	39076
	اناث F	44752	7482	52234	20730	11565	32295	320	0	320	1744	593	2337	67546	19640	87186
	مجموع T	73836	9817	83653	23786	12290	36076	1987	17	2004	3495	1034	4529	103104	23158	126262

توزيع المعلمين حسب السلطة والجنس والفترة في المملكة للعام ٢٠١٦-٢٠١٧

Distribution of Teachers by Authority, Gender & Shift in the Kingdom for The Year 2016-2017

المملكة Kingdom	الجنس Gender	وزارة التربية والتعليم Ministry of Education			مدارس خاصة Private Schools			حكومية اخرى Other Governmental			وكالة الغوث الدولية UNRWA			المجموع العام Grand Total		
		فترة One shift	فترتين double shift	مجموع Total	فترة One shift	فترتين double shift	مجموع Total	فترة One shift	فترتين double shift	مجموع Total	فترة One shift	فترتين double shift	مجموع Total	فترة One shift	فترتين double shift	مجموع Total
	ذكور M	26344	5075	31419	3781	0	3781	1684	0	1684	293	1899	2192	32102	6974	39076
	اناث F	39466	12768	52234	32295	0	32295	320	0	320	190	2147	2337	72271	14915	87186
	مجموع T	65810	17843	83653	36076	0	36076	2004	0	2004	483	4046	4529	104373	21889	126262

توزيع المعلمين حسب السلطة والجنس والمرحلة في المملكة للعام ٢٠١٦-٢٠١٧

Distribution of Teachers by Authority, Gender & Cycle in The Kingdom for The Year 2016-2017

المملكة Kingdom	الجنس Gender	وزارة التربية والتعليم Ministry of Education				مدارس خاصة Private Schools				حكومية اخرى Other Governmental				وكالة الغوث الدولية UNRWA				المجموع العام Grand Total			
		روضة Kindergarten	اساسي Basic	ثانوي Secondary	مجموع Total	روضة Kindergarten	اساسي Basic	ثانوي Secondary	مجموع Total	روضة Kindergarten	اساسي Basic	ثانوي Secondary	مجموع Total	روضة Kindergarten	اساسي Basic	ثانوي Secondary	مجموع Total	روضة Kindergarten	اساسي Basic	ثانوي Secondary	مجموع Total
	ذكور M	0	23598	7821	31419	0	2132	1649	3781	0	765	919	1684	0	2134	58	2192	0	28629	10447	39076
	اناث F	1498	41642	9094	52234	5350	23977	2968	32295	6	193	121	320	0	2337	0	2337	6854	68149	12183	87186
	مجموع T	1498	65240	16915	83653	5350	26109	4617	36076	6	958	1040	2004	0	4471	58	4529	6854	96778	22630	126262

توزيع المعلمين حسب السلطة والجنس في المدن والقرى في المملكة للعام ٢٠١٦-٢٠١٧

Distribution of Teachers by Authority & Gender in Rural & Urban Areas in The Kingdom for The Year2016-2017

المملكة Kingdom	الجنس Gender	وزارة التربية والتعليم Ministry of Education			مدارس خاصة Private Schools			حكومية اخرى Other Governmental			وكالة الغوث الدولية UNRWA			المجموع العام Grand Total		
		مدن Urban	قرى Rural	مجموع Total	مدن Urban	قرى Rural	مجموع Total	مدن Urban	قرى Rural	مجموع Total	مدن Urban	قرى Rural	مجموع Total	مدن Urban	قرى Rural	مجموع Total
	ذكور M	18241	13178	31419	3624	157	3781	466	1218	1684	1892	300	2192	24223	14853	39076
	اناث F	30510	21724	52234	28620	3675	32295	320	0	320	2155	182	2337	61605	25581	87186
	مجموع T	48751	34902	83653	32244	3832	36076	786	1218	2004	4047	482	4529	85828	40434	126262

توزيع المعلمين حسب السلطة والفترة والملكية والجنس في المدن القرى للعام ٢٠١٦-٢٠١٧

Distribution of Teachers by Authority, Shifts, Ownership & Gender in Rural & Urban Areas for The Year 2016-2017

تصنيف المنطقة Area	الملكية Ownership	الفترة Shift	الجنس Gender	وزارة التربية والتعليم Ministry of Education	التعليم الخاص Private Schools	حكومية اخرى Other Governmental	وكالة الغوث الدولية UNRWA	المجموع العام Grand Total
مدينة Urban	ملك Owned	فترة One Shift	ذكور M	13216	2957	449	210	16832
			اناث F	17359	18846	320	126	36651
			مجموع T	30575	21803	769	336	53483
		فترتين Double Shift	ذكور M	3854	0	0	1269	5123
			اناث F	8812	0	0	1470	10282
			مجموع T	12666	0	0	2739	15405
	مستأجر Rented	فترة One Shift	ذكور M	848	667	17	48	1580
			اناث F	2959	9774	0	43	12776
			مجموع T	3807	10441	17	91	14356
		فترتين Double Shift	ذكور M	323	0	0	365	688
			اناث F	1380	0	0	516	1896
			مجموع T	1703	0	0	881	2584
قرية Rural	ملك Owned	فترة One Shift	ذكور M	11137	99	1218	21	12475
			اناث F	16179	1884	0	21	18084
			مجموع T	27316	1983	1218	42	30559
		فترتين Double Shift	ذكور M	877	0	0	251	1128
			اناث F	2402	0	0	127	2529
			مجموع T	3279	0	0	378	3657
	مستأجر Rented	فترة One Shift	ذكور M	1143	58	0	14	1215
			اناث F	2969	1791	0	0	4760
			مجموع T	4112	1849	0	14	5975
		فترتين Double Shift	ذكور M	21	0	0	14	35
			اناث F	174	0	0	34	208
			مجموع T	195	0	0	48	243
المجموع Total			ذكور M	31419	3781	1684	2192	39076
			اناث F	52234	32295	320	2337	87186
			مجموع T	83653	36076	2004	4529	126262

توزيع المعلمين في المملكة حسب المحافظة والمديرية والمؤهل العلمي للعام ٢٠١٦-٢٠١٧

Distribution of Teachers in The Kingdome of Jordan by Governorate, Directorate & Qualification for The Year 2016-2017

المجموع	دكتوراة	ماجستير	دبلوم عالي	بكالوريوس	كلية مجتمع	ثانوية عامة	المديرية		المحافظة
Total	PHD	MA	High Diploma	BA	Diploma	GSC	Directorate		Gvernorate
9482	20	435	369	8368	290	0	Amman Qasbah	قصبه عمان	العاصمة Capital
8717	26	99	275	7867	450	0	Aljamaah	الجامعه	
1532	4	15	35	1350	128	0	Sahab	سحاب	
5951	9	159	238	4726	819	0	Al-qwesmeh	القويسمه	
9563	8	280	15	8948	312	0	Marka	ماركا	
3950	10	102	101	3319	418	0	Wadi Alseer	وادي السير	
1784	3	53	26	1535	166	1	Naaor	ناعور	
1691	0	36	55	1432	167	1	Jezeh	الجيزة	
1110	0	16	34	922	138	0	Mowaqar	الموقر	
43780	80	1195	1148	38467	2888	2	Total	المجموع	
3297	2	95	134	2522	544	0	Salt	قصبة السلط	البلقاء Balqa
938	0	19	36	753	130	0	South Shouna	الشونة الجنوبية	
1118	1	15	75	880	147	0	Deir Alla	ديرعلا	
2896	1	88	95	2406	306	0	Ain Albasha	عين الباشا	
8249	4	217	340	6561	1127	0	Total	المجموع	
7497	5	255	290	5920	1027	0	Zarqa1	الزرقاء الاولى	الزرقاء Zarka
2897	1	65	69	2515	247	0	Zarqa2	الزرقاء الثانية	
4411	3	146	168	3482	612	0	Rusaifa	الرصيفة	
14805	9	466	527	11917	1886	0	Total	المجموع	
2485	7	69	113	1962	334	0	Madaba	مادبا	مأدبا Madaba
1127	0	29	48	964	86	0	Theeban	ذيبان	
3612	7	98	161	2926	420	0	Total	المجموع	
7918	19	415	139	6273	1072	0	Irbed Qasbah	قصبه اربد	اربد Irbid
2771	8	139	175	2114	335	0	Bani Obaid	بني عبيد	
1152	5	67	72	883	125	0	North Mazar	المزار الشمالي	
1455	6	80	75	1114	180	0	Al-taibeh & Al-wastieah	لواني الطيبه و الوسطيه	
1808	3	73	133	1363	236	0	North Ghour	الاغوار الشماليه	
2931	7	180	125	2300	319	0	Ramtha	الرمثا	
2292	3	121	85	1828	255	0	Alkoura	الكورة	
2059	6	121	82	1599	251	0	Kenana	بني كنانه	
22386	57	1196	886	17474	2773	0	Total	المجموع	
3637	8	195	195	2897	342	0	Mafraq	قصبة المفرق	المفرق Mafraq
2605	4	77	149	2205	170	0	North East Badia	البادية الشمالية الشرقية	
3511	8	102	195	2882	324	0	North West Badia	البادية الشمالية الغربية	
9753	20	374	539	7984	836	0	Total	المجموع	
3966	15	180	140	3262	369	0	Jarash	جرش	جرش Jarash
3966	15	180	140	3262	369	0	Total	المجموع	
3216	4	160	114	2551	387	0	Ajloun	عجلون	عجلون Ajloun
3216	4	160	114	2551	387	0	Total	المجموع	
2628	1	105	146	2005	371	0	Karak	قصبة الكرك	الكرك Karak
937	0	17	26	792	102	0	South Ghour	الأغوار الجنوبية	
1369	1	55	52	1130	131	0	Alqaser	القصر	
1999	2	77	98	1557	265	0	South Mazar	المزار الجنوبي	
6933	4	254	322	5484	869	0	Total	المجموع	
1924	3	50	69	1526	276	0	Tafila	الطفيلة	الطفيلة Tafila
665	1	12	31	534	87	0	Bsaira	لواء بصيرا	
2589	4	62	100	2060	363	0	Total	المجموع	
1211	0	10	39	1001	161	0	Ma'an	معان	معان Ma'an
1317	0	16	34	1148	119	0	South Badia	البادية الجنوبية	
803	0	19	24	652	108	0	Petra	البتراء	
534	0	5	5	438	86	0	Shobak	الشوبك	
3865	0	50	102	3239	474	0	Total	المجموع	
3108	0	40	98	2605	365	0	Aqaba	العقبة	العقبة Aqaba
3108	0	40	98	2605	365	0	Total	المجموع	
126262	204	4292	4477	104530	12757	2	Grand Total	المجموع العام	

توزيع المعلمين في وزارة التربية والتعليم حسب السلطة والمحافظة والمديرية والمؤهل العلمي للعام ٢٠١٦-٢٠١٧

Distribution of Teachers in The Ministry of Education by Governorate, Directorate & Qualification for The Year 2016-2017

المجموع	دكتوراة	ماجستير	دبلوم عالي	بكالوريوس	كلية مجتمع	ثانوية عامة	المديرية		المحافظة
Total	PHD	MA	High Diploma	BA	Diploma	GSC	Directorate		Gvernorate
4454	10	207	280	3392	565	0	Amman Qasbah	قصبه عمان	العاصمة Capital
1971	8	130	125	1430	278	0	Aljamaah	الجامعه	
1088	2	20	45	923	98	0	Sahab	سحاب	
2720	3	95	205	2057	360	0	Al-qwesmeh	القويسمه	
5581	4	261	293	4397	626	0	Marka	ماركا	
1558	4	75	60	1229	190	0	Wadi Alseer	وادي السير	
1153	2	25	20	1035	70	1	Naaor	ناعور	
1473	0	42	50	1196	184	1	Jezeh	الجيزة	
1058	0	19	35	812	192	0	Mowaqar	الموقر	
21056	33	874	1113	16471	2563	2	Total	المجموع	
2039	2	76	110	1521	330	0	Salt	قصبة السلط	البلقاء Balqa
819	0	13	30	650	126	0	South Shouna	الشونة الجنوبية	
1030	1	19	72	798	140	0	Deir Alla	ديرعلا	
1440	1	45	90	1098	206	0	Ain Albasha	عين الباشا	
5328	4	153	302	4067	802	0	Total	المجموع	
4640	6	211	257	3584	582	0	Zarqa1	الزرقاء الاولى	الزرقاء Zarka
2606	1	65	78	2237	225	0	Zarqa2	الزرقاء الثانية	
2766	3	105	140	2190	328	0	Rusaifa	الرصيفة	
10012	10	381	475	8011	1135	0	Total	المجموع	
1642	6	60	95	1242	239	0	Madaba	مادبا	مأدبا Madaba
1009	0	35	50	824	100	0	Theeban	ذيبان	
2651	6	95	145	2066	339	0	Total	المجموع	
5198	20	310	55	4175	638	0	Irbed Qasbah	قصبه اربد	اربد Irbid
1390	5	90	85	1015	195	0	Bani Obaid	بني عبيد	
1021	5	70	45	782	119	0	North Mazar	المزار الشمالي	
1259	2	82	55	950	170	0	Al-taibeh & Al-wasteiah	لواني الطيبه و الوسطيه	
1334	3	62	131	923	215	0	North Ghour	الاغوار الشماليه	
2290	5	145	117	1818	205	0	Ramtha	الرمثا	
2024	3	115	85	1614	207	0	Alkoura	الكورة	
2002	5	125	82	1538	252	0	Kenana	بني كنانه	
16518	48	999	655	12815	2001	0	Total	المجموع	
3194	6	185	198	2508	297	0	Mafraq	قصبة المفرق	المفرق Mafraq
2449	1	84	125	2059	180	0	North East Badia	البادية الشمالية الشرقية	
3333	4	107	180	2689	353	0	North West Badia	البادية الشمالية الغربية	
8976	11	376	503	7256	830	0	Total	المجموع	
3226	12	160	120	2629	305	0	Jarash	جرش	جرش Jarash
3226	12	160	120	2629	305	0	Total	المجموع	
2600	2	145	105	2038	310	0	Ajloun	عجلون	عجلون Ajloun
2600	2	145	105	2038	310	0	Total	المجموع	
2183	1	101	124	1637	320	0	Karak	قصبة الكرك	الكرك Karak
916	0	20	25	771	100	0	South Ghour	الأغوار الجنوبية	
1248	1	60	45	1009	133	0	Alqaser	القصر	
1578	2	65	81	1200	230	0	South Mazar	المزار الجنوبي	
5925	4	246	275	4617	783	0	Total	المجموع	
1757	3	50	76	1258	370	0	Tafila	الطفيلة	الطفيلة Tafila
575	1	15	32	439	88	0	Bsaira	لواء بصيرا	
2332	4	65	108	1697	458	0	Total	المجموع	
895	0	10	38	732	115	0	Ma'an	معان	معان Ma'an
1215	0	16	35	999	165	0	South Badia	البادية الجنوبية	
691	0	20	20	536	115	0	Petra	البتراء	
506	0	10	11	380	105	0	Shobak	الشوبك	
3307	0	56	104	2647	500	0	Total	المجموع	
1722	0	35	56	1406	225	0	Aqaba	العقبة	العقبة Aqaba
1722	0	35	56	1406	225	0	Total	المجموع	
83653	134	3585	3961	65720	10251	2	Grand Total	المجموع العام	

توزيع مدراء المدارس في المملكة حسب الإقليم والمحافظة والمديرية والجنس للعام ٢٠١٦-٢٠١٧

Distribution of Principals in the Kingdome by Province, Governorate, Directorate & Gender for The Year 2016-2017

مجموع	اناث	ذكور	Directorate	المديرية	المحافظة	الاقليم
T	F	M			Governorate	Province
552	466	86	Amman Qasbah	لواء قصبة عمان	العاصمة Capital	اقليم الوسط Middle Province
412	367	45	Aljamaah	لواء الجامعة		
88	71	17	Sahab	لواء سحاب		
318	277	41	Al-qwesmeh	لواء القويسمة		
482	403	79	Marka	لواء ماركا		
233	203	30	Wadi Alseer	لواء وادي السير		
100	78	22	Naaor	لواء ناعور		
106	69	37	Jezeh	لواء الجيزه		
74	49	25	Mowaqar	لواء الموقر		
1461	1431	30	Privet	ادارة التعليم الخاص		
227	190	37	Salt	قصبة السلط	البلقاء Balqa	
50	36	14	South Shouna	الشونة الجنوبية		
59	38	21	Deir Alla	ديرعلا		
146	118	28	Ain Albasha	عين الباشا		
410	331	79	Zarqa1	الزرقاء الاولى	الزرقاء Zarka	
175	126	49	Zarqa2	الزرقاء الثانية		
227	186	41	Rusaifa	الرصيفة		
137	100	37	Madaba	مادبا	مأدبا Madaba	
68	49	19	Theeban	ذيبان		
3864	3157	707	Total	المجموع		
489	393	96	Irbed Qasbah	لواء قصبة اربد	اربد Irbid	اقليم الشمال North Province
192	166	26	Bani Obaid	لواء بني عبيد		
63	44	19	North Mazar	لواء المزار الشمالي		
77	55	22	Al-taibeh & Al-wasteiah	لوائي الطيبة والوسطية		
109	77	32	North Ghour	الاغوار الشمالية		
156	122	34	Ramtha	الرمثا		
141	109	32	Alkoura	الكورة		
120	82	38	Bani kenana	بني كنانة		
235	165	70	Mafraq	قصبة المفرق	المفرق Mafraq	
171	112	59	North East Badia	البادية الشمالية الشرقية		
207	138	69	North west Badia	البادية الشمالية الغربية		
275	197	78	Jarash	جرش	جرش Jarash	
202	158	44	Ajloun	عجلون	عجلون Ajloun	
2437	1818	619	Total	المجموع		
150	110	40	Karak	قصبة الكرك	الكرك Karak	اقليم الجنوب South Province
47	32	15	South Ghour	الأغوار الجنوبية		
76	54	22	Alqaser	القصر		
131	105	26	South Mazar	المزار الجنوبي		
106	76	30	Tafila	الطفيلة	الطفيلة Tafila	
43	31	12	Bcaira	لواء بصيرا		
64	47	17	Ma'an	معان	معان Ma'an	
89	64	25	South Badia	البادية الجنوبية		
52	39	13	Petra	البتراء		
38	25	13	Shobak	الشوبك		
130	98	32	Aqaba	العقبة	العقبة Aqaba	
926	681	245	Total	المجموع		
7227	5656	1571	Total	المجموع		

توزيع الاداريين والفنيين في المدارس حسب السلطة والاقليم والمحافظة والجنس للعام ٢٠١٦-٢٠١٧

Distribution of Administrators & Technicians in Schools by Authority, Province,Governorate, & Gender for The Year 2016-2017

الاقليم Province	المحافظة Governorate	الجنس Gender	وزارة التربية Ministry of Education	المدارس الخاصة Private Schools	حكومية اخرى Other Governmental	وكالة الغوث UNRWA	المجموع Total
اقليم الوسط Middle Province	العاصمة Capital	ذكور M	1596	2492	36	59	4183
		اناث F	2672	6185	43	55	8955
		مجموع T	4268	8677	79	114	13138
	البلقاء Balqa	ذكور M	390	55	5	16	466
		اناث F	727	311	0	17	1055
		مجموع T	1117	366	5	54	1542
	الزرقاء Zarqa	ذكور M	707	92	15	24	838
		اناث F	1150	658	96	23	1927
		مجموع T	1857	750	111	47	2765
	مادبا Madaba	ذكور M	324	31	6	5	366
		اناث F	403	141	0	2	546
		مجموع T	727	172	6	7	912
	المجموع Total	ذكور M	3017	2670	62	104	5853
		اناث F	4952	7295	139	97	12483
		مجموع T	7969	9965	201	222	18357
اقليم الشمال North Province	اربد Irbid	ذكور M	1376	97	6	20	1499
		اناث F	2042	774	0	17	2833
		مجموع T	3418	871	6	37	4332
	المفرق Mafraq	ذكور M	777	12	23	1	813
		اناث F	1043	98	0	1	1142
		مجموع T	1820	110	23	2	1955
	جرش Jarash	ذكور M	317	19	0	5	341
		اناث F	451	109	0	6	566
		مجموع T	768	128	0	11	907
	عجلون Ajloun	ذكور M	160	15	0	0	175
		اناث F	312	96	0	0	408
		مجموع T	472	111	0	0	583
	المجموع Total	ذكور M	2630	143	29	26	2828
		اناث F	3848	1077	0	24	4949
		مجموع T	6478	1220	29	50	7777
اقليم الجنوب South Province	الكرك Karak	ذكور M	410	34	17	0	461
		اناث F	961	181	0	0	1142
		مجموع T	1371	215	17	0	1603
	الطفيلة Tafila	ذكور M	202	1	12	0	215
		اناث F	354	40	0	0	394
		مجموع T	556	41	12	0	609
	معان Ma'an	ذكور M	187	8	49	0	244
		اناث F	455	68	0	0	523
		مجموع T	642	76	49	0	767
	العقبة Aqaba	ذكور M	83	11	109	0	203
		اناث F	260	143	0	0	403
		مجموع T	343	154	109	0	606
	المجموع Total	ذكور M	882	54	187	0	1123
		اناث F	2030	432	0	0	2462
		مجموع T	2912	486	187	0	3585
المجموع العام Grand Total		ذكور M	6529	2867	278	130	9804
		اناث F	10830	8804	139	121	19894
		مجموع T	17359	11671	417	272	29719

توزيع المعلمين في وزارة التربية والتعليم حسب الإقليم والمحافظة والمديرية والجنس للعام ٢٠١٦-٢٠١٧

Distribution of Teachers in the M.O.E by Province, Governorate, Directorate & Gender for The Year 2016-2017

مجموع	اناث	ذكور	Directorate	المديرية	المحافظة	الاقليم
T	F	M			Governorate	Province
4454	2738	1716	Amman Qasbah	لواء قصبة عمان	العاصمة Capital	اقليم الوسط Middle Province
1971	1252	719	Aljamaah	لواء الجامعة		
1088	712	376	Sahab	لواء سحاب		
2720	1829	891	Al-qwesmeh	لواء القويسمة		
5581	3441	2140	Marka	لواء ماركا		
1558	987	571	Wadi Alseer	لواء وادي السير		
1153	740	413	Naaor	لواء ناعور		
1473	941	532	Jezeh	لواء الجيزه		
1058	631	427	Mowaqar	لواء الموقر		
2039	1368	671	Salt	قصبة السلط	البلقاء Balqa	
819	510	309	South Shouna	الشونة الجنوبية		
1030	634	396	Deir Alla	ديرعلا		
1440	952	488	Ain Albasha	عين الباشا		
4640	2829	1811	Zarqa1	الزرقاء الاولى	الزرقاء Zarka	
2606	1483	1123	Zarqa2	الزرقاء الثانية		
2766	1759	1007	Rusaifa	الرصيفة		
1642	1033	609	Madaba	مادبا	مأدبا Madaba	
1009	658	351	Theeban	ذيبان		
39047	24497	14550	Total	المجموع		
5198	3042	2156	Irbed Qasbah	لواء قصبة اربد	اربد Irbid	اقليم الشمال North Province
1390	866	524	Bani Obaid	لواء بني عبيد		
1021	546	475	North Mazar	لواء المزار الشمالي		
1259	819	440	Al-taibeh & Al-wastaiah	لوائي الطيبة والوسطية		
1334	791	543	North Ghour	الاغوار الشمالية		
2290	1349	941	Ramtha	الرمثا		
2024	1233	791	Alkoura	الكورة		
2002	1223	779	Bani kenana	بني كنانة		
3194	1887	1307	Mafraq	قصبة المفرق	المفرق Mafraq	
2449	1438	1011	North East Badia	البادية الشمالية الشرقية		
3333	2104	1229	North west Badia	البادية الشمالية الغربية		
3226	1832	1394	Jarash	جرش	جرش Jarash	
2600	1624	976	Ajloun	عجلون	عجلون Ajloun	
31320	18754	12566	Total	المجموع		
2183	1430	753	Karak	قصبة الكرك	الكرك Karak	اقليم الجنوب South Province
916	590	326	South Ghour	الأغوار الجنوبية		
1248	845	403	Alqaser	القصر		
1578	1021	557	South Mazar	المزار الجنوبي		
1757	1099	658	Tafila	الطفيلة	الطفيلة Tafila	
575	385	190	Bcaira	لواء بصيرا		
895	607	288	Ma'an	معان	معان Ma'an	
1215	858	357	South Badia	البادية الجنوبية		
691	528	163	Petra	البتراء		
506	351	155	Shobak	الشوبك		
1722	1269	453	Aqaba	العقبة	العقبة Aqaba	
13286	8983	4303	Total	المجموع		
83653	52234	31419	Total	المجموع		

نسب المعلمين وزارة التربية والتعليم الى معلمين المملكة لعام ٢٠١٦-٢٠١٧

Percentage of MOE Teachers to Total Teachers in The kingdom by Governorate for The Year 2016-2017

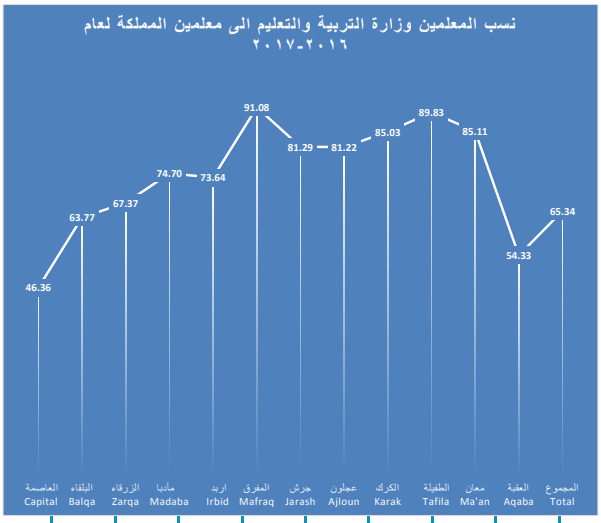

النسبة المئوية %	اجمالي المعلمين Total	وزارة التربية والتعليم Ministry of Education	المحافظة Governorate
46.36	43780	21056	العاصمة Capital
63.77	8249	5328	البلقاء Balqa
67.37	14805	10012	الزرقاء Zarqa
74.70	3612	2651	مادبا Madaba
73.64	22386	16518	اربد Irbid
91.08	9753	8976	المفرق Mafraq
81.29	3966	3226	جرش Jarash
81.22	3216	2600	عجلون Ajloun
85.03	6933	5925	الكرك Karak
89.83	2589	2332	الطفيلة Tafila
85.11	3865	3307	معان Ma'an
54.33	3108	1722	العقبة Aqaba
65.34	126262	83653	المجموع Total

مقارنة احصائية باعداد المعلمين حسب السلطة المشرفة والجنس للسنوات العشر الاخيرة

Comparative Statistic of Teachers by Authority & Gender for the Last Ten Years

السنة الدراسية	الجنس	وزارة التربية	المدارس الخاصة	حكومية اخرى	وكالة الغوث	المجموع
Scholastic Year	Gender	Ministry of Education	Private Schools	Other Governmental	UNRWA	Total
2007-2006	ذكور M	25254	3059	1029	2085	31427
	اناث F	36969	18304	308	2196	57777
	مجموع T	62223	21363	1337	4281	89204
2008-2007	ذكور M	25326	3154	1143	2099	31722
	اناث F	38226	19779	259	2205	60469
	مجموع T	63552	22933	1402	4304	92191
2009-2008	ذكور M	26058	3127	1056	2051	32292
	اناث F	39112	20229	274	2319	61934
	مجموع T	65170	23356	1330	4370	94226
2010-2009	ذكور M	27558	3179	906	2187	33830
	اناث F	42135	20900	266	2318	65619
	مجموع T	69693	24079	1172	4505	99449
2011-2010	ذكور M	28063	3180	1034	2194	34471
	اناث F	43118	22447	298	2299	68162
	مجموع T	71181	25627	1332	4493	102633
2012-2011	ذكور M	28901	3213	1130	2156	35400
	اناث F	44712	23642	348	2301	71003
	مجموع T	73613	26855	1478	4457	106403
2013-2012	ذكور M	29281	3483	1086	2145	35995
	اناث F	46120	25340	274	2284	74018
	مجموع T	75401	28823	1360	4429	110013
2014-2013	ذكور M	29952	3401	1228	2128	36709
	اناث F	48754	26894	253	2307	78208
	مجموع T	78706	30295	1481	4435	114917
2015-2014	ذكور M	30010	3424	1420	2152	37006
	اناث F	48736	28413	303	2284	79736
	مجموع T	78746	31837	1723	4436	116742
2016-2015	ذكور M	29462	3936	1688	2153	37239
	اناث F	49617	31559	364	2239	83779
	مجموع T	79079	35495	2052	4392	121018
2017-2016	ذكور M	31419	1684	3781	2192	39076
	اناث F	52234	320	32295	2337	87186
	مجموع T	83653	2004	36076	4529	126262

توزيع الطلاب حسب السلطة والجنس والملكية في المملكة للعام ٢٠١٦-٢٠١٧

Distribution of Students by Authority, Gender & Ownership in the Kingdom for The Year 2016-2017

المملكة Kingdom	الجنس Gender	وزارة التربية والتعليم Ministry of Education			مدارس خاصة Private Schools			حكومية اخرى Other Governmental			وكالة الغوث الدولية UNRWA			المجموع العام Grand Total		
		ملك Owned	مستأجر Rented	مجموع Total	ملك Owned	مستأجر Rented	مجموع Total	ملك Owned	مستأجر Rented	مجموع Total	ملك Owned	مستأجر Rented	مجموع Total	ملك Owned	مستأجر Rented	مجموع Total
	ذكور M	557653	67978	625631	196583	106618	303201	14409	168	14577	52179	11123	63302	820824	185887	1006711
	اناث F	638912	71824	710736	144435	67796	212231	3423	0	3423	47618	11762	59380	834388	151382	985770
	مجموع T	1196565	139802	1336367	341018	174414	515432	17832	168	18000	99797	22885	122682	1655212	337269	1992481

توزيع الطلاب حسب السلطة والجنس والفترة في المملكة للعام ٢٠١٦-٢٠١٧

Distribution of Students by Authority, Gender & Shift in the Kingdom for The Year 2016-2017

المملكة Kingdom	الجنس Gender	وزارة التربية والتعليم Ministry of Education			مدارس خاصة Private Schools			حكومية اخرى Other Governmental			وكالة الغوث الدولية UNRWA			المجموع العام Grand Total		
		فترة One shift	فترتين double shift	مجموع Total	فترة One shift	فترتين double shift	مجموع Total	فترة One shift	فترتين double shift	مجموع Total	فترة One shift	فترتين double shift	مجموع Total	فترة One shift	فترتين double shift	مجموع Total
	ذكور M	477908	147723	625631	303201	0	303201	14577	0	14577	7005	56297	63302	802691	204020	1006711
	اناث F	495881	214855	710736	212231	0	212231	3423	0	3423	5140	54240	59380	716675	269095	985770
	مجموع T	973789	362578	1336367	515432	0	515432	18000	0	18000	12145	110537	122682	1519366	473115	1992481

توزيع الطلاب حسب السلطة والجنس والمرحلة في المملكة للعام ٢٠١٦-٢٠١٧

Distribution of Students by Authority, Gender & Cycle in The Kingdom for The Year 2016-2017

المملكة Kingdom	الجنس Gender	وزارة التربية والتعليم Ministry of Education				مدارس خاصة Private Schools				حكومية اخرى Other Governmental				وكالة الغوث الدولية UNRWA				المجموع العام Grand Total			
		روضة Kindergarten	اساسي Basic	ثانوي Secondary	مجموع Total	روضة Kindergarten	اساسي Basic	ثانوي Secondary	مجموع Total	روضة Kindergarten	اساسي Basic	ثانوي Secondary	مجموع Total	روضة Kindergarten	اساسي Basic	ثانوي Secondary	مجموع Total	روضة Kindergarten	اساسي Basic	ثانوي Secondary	مجموع Total
	ذكور M	14532	540251	70848	625631	47646	240638	14917	303201	122	12193	2262	14577	0	62747	555	63302	62300	855829	88582	1006711
	اناث F	16032	605893	88811	710736	43700	156100	12431	212231	144	2791	488	3423	0	59380	0	59380	59876	824164	101730	985770
	مجموع T	30564	1146144	159659	1336367	91346	396738	27348	515432	266	14984	2750	18000	0	122127	555	122682	122176	1679993	190312	1992481

توزيع الطلاب حسب السلطة والجنس في المدن والقرى في المملكة للعام ٢٠١٦-٢٠١٧

Distribution of Students by Authority & Gender in Rural & Urban Areas in The Kingdom for The Year 2016-2017

المملكة Kingdom	الجنس Gender	وزارة التربية والتعليم Ministry of Education			مدارس خاصة Private Schools			حكومية اخرى Other Governmental			وكالة الغوث الدولية UNRWA			المجموع العام Grand Total		
		مدن Urban	قرى Rural	مجموع Total	مدن Urban	قرى Rural	مجموع Total	مدن Urban	قرى Rural	مجموع Total	مدن Urban	قرى Rural	مجموع Total	مدن Urban	قرى Rural	مجموع Total
	ذكور M	406586	219045	625631	267114	36087	303201	6361	8216	14577	54740	8562	63302	734801	271910	1006711
	اناث F	478396	232340	710736	191007	21224	212231	3411	12	3423	54306	5074	59380	727120	258650	985770
	مجموع T	884982	451385	1336367	458121	57311	515432	9772	8228	18000	109046	13636	122682	1461921	530560	1992481

توزيع الطلبة في اقليم الوسط حسب السلطة والمحافظة والمديرية والجنسية للعام ٢٠١٦-٢٠١٧

Distribution of Students in Middle Province by Authority, Governorate, Directorate & Nationality for The Year 2016-2017

المحافظة Governorate	المديرية Directorate		وزارة التربية والتعليم Ministry of Education			مدارس خاصة Private Schools			حكومية اخرى Other Governmental			وكالة الغوث الدولية UNRWA			المجموع العام Grand Total		
			اردني Jordanian	غير اردني Non-Jordanian	مجموع Total	اردني Jordanian	غير اردني Non-Jordanian	مجموع Total	اردني Jordanian	غير اردني Non-Jordanian	مجموع Total	اردني Jordanian	غير اردني Non-Jordanian	مجموع Total	اردني Jordanian	غير اردني Non-Jordanian	مجموع Total
العاصمة Capital	لواء قصبة عمان	Amman Qasbah	70203	13776	83979	45345	5857	51202	812	19	831	26440	481	26921	142800	20133	162933
	لواء الجامعة	Aljamaah	30618	8269	38887	72001	12889	84890	0	0	0	1149	87	1236	103768	21245	125013
	لواء سحاب	Sahab	17492	3517	21009	5900	641	6541	0	0	0	0	0	0	23392	4158	27550
	لواء القويسمة	Al-qwesmeh	62918	7532	70450	41460	4024	45484	0	0	0	4629	92	4721	109007	11648	120655
	لواء ماركا	Marka	99495	13661	113156	46178	3827	50005	1507	4	1511	13010	870	13880	160190	18362	178552
	لواء وادي السير	Wadi Alseer	24089	4592	28681	23621	3577	27198	1220	2	1222	2050	84	2134	50980	8255	59235
	لواء ناعور	Naaor	18348	912	19260	7022	605	7627	0	0	0	0	0	0	25370	1517	26887
	لواء الجيزه	Jezeh	12257	1406	13663	526	7	533	290	0	290	2665	20	2685	15738	1433	17171
	لواء الموقر	Mowaqar	12440	1147	13587	593	72	665	0	0	0	0	0	0	13033	1219	14252
المجموع Total			347860	54812	402672	242646	31499	274145	3829	25	3854	49943	1634	51577	644278	87970	732248
البلقاء Balqa	قصبة السلط	Salt	27403	1629	29032	19289	763	20052	106	11	117	0	0	0	46798	2403	49201
	الشونة الجنوبية	South Shouna	11807	697	12504	1053	100	1153	0	0	0	1006	107	1113	13866	904	14770
	دير علا	Deir Alla	14163	852	15015	1116	85	1201	0	0	0	481	0	481	15760	937	16697
	عين الباشا	Ain Albasha	23589	2692	26281	11838	1160	12998	0	0	0	15909	257	16166	51336	4109	55445
المجموع Total			76962	5870	82832	33296	2108	35404	106	11	117	17396	364	17760	127760	8353	136113
الزرقاء Zarka	الزرقاء الاولى	Zarka1	88872	9175	98047	30341	2495	32836	5375	5	5380	3613	349	3962	128201	12024	140225
	الزرقاء الثانية	Zarka2	31303	17022	48325	3147	338	3485	0	0	0	1380	41	1421	35830	17401	53231
	الرصيفة	Rusaifa	56427	6311	62738	17558	1735	19293	0	0	0	15496	414	15910	89481	8460	97941
المجموع Total			176602	32508	209110	51046	4568	55614	5375	5	5380	20489	804	21293	253512	37885	291397
مادبا Madaba	مادبا	Madaba	24663	2132	26795	11126	466	11592	0	0	0	2707	0	2707	38496	2598	41094
	ذيبان	Theeban	8528	203	8731	1233	12	1245	208	0	208	0	0	0	9969	215	10184
المجموع Total			33191	2335	35526	12359	478	12837	208	0	208	2707	0	2707	48465	2813	51278
المجموع العام Grand Total			634615	95525	730140	339347	38653	378000	9518	41	9559	90535	2802	93337	1074015	137021	1211036

توزيع الطلبة في إقليم الشمال حسب السلطة والمحافظة والجنس في المدن والقرى للعام ٢٠١٦-٢٠١٧

Distribution of Students in North Region by Authority, Governorate & Gender in Rural & Urban Areas for The Year 2016-2017

المجموع العام Grand Total			وكالة الغوث الدولية UNRWA			حكومية اخرى Other Governmental			مدارس خاصة Private Schools			وزارة التربية والتعليم Ministry of Education			المديرية Directorate	المحافظة Governorate
مجموع Total	غير اردني Non-Jordanian	اردني Jordanian	مجموع Total	غير اردني Non-Jordanian	اردني Jordanian	مجموع Total	غير اردني Non-Jordanian	اردني Jordanian	مجموع Total	غير اردني Non-Jordanian	اردني Jordanian	مجموع Total	غير اردني Non-Jordanian	اردني Jordanian		
143878	17082	126796	11612	266	11346	168	4	164	35871	2915	32956	96227	13897	82330	لواء قصبة اربد Irbid Qasbah	اربد Irbid
45264	5983	39281	4289	51	4238	0	0	0	17239	1841	15398	23736	4091	19645	لواء بني عبيد Bani Obaid	
16110	661	15449	0	0	0	0	0	0	2205	21	2184	13905	640	13265	لواء المزار الشمالي North Mazar	
19027	1245	17782	0	0	0	0	0	0	3010	72	2938	16017	1173	14844	لوائي الطيبة والوسطية Al-taibah & Al-wasteiah	
27667	558	27109	5084	54	5030	0	0	0	3688	57	3631	18895	447	18448	الاغوار الشمالية North Ghour	
47160	6638	40522	462	14	448	0	0	0	10464	1011	9453	36234	5613	30621	الرمثا Ramtha	
33497	1409	32088	0	0	0	0	0	0	4891	140	4751	28606	1269	27337	الكورة Alkoura	
25993	1536	24457	0	0	0	0	0	0	896	17	879	25097	1519	23578	بني كنانة Bani kenana	
358596	35112	323484	21447	385	21062	168	4	164	78264	6074	72190	258717	28649	230068	المجموع Total	
46526	8261	38265	341	33	308	0	0	0	6682	1000	5682	39503	7228	32275	قصبة المفرق Mafraq	المفرق Mafraq
27911	2084	25827	0	0	0	696	9	687	527	44	483	26688	2031	24657	البادية الشمالية الشرقية North East Badia	
56636	27506	29130	0	0	0	546	26	520	1610	287	1323	54480	27193	27287	البادية الشمالية الغربية North West Badia	
131073	37851	93222	341	33	308	1242	35	1207	8819	1331	7488	120671	36452	84219	المجموع Total	
58093	3746	54347	7557	96	7461	0	0	0	7506	667	6839	43030	2983	40047	جرش Jarash	
58093	3746	54347	7557	96	7461	0	0	0	7506	667	6839	43030	2983	40047	المجموع Total	
43732	3103	40629	0	0	0	0	0	0	9180	1374	7806	34552	1729	32823	عجلون Ajloun	
43732	3103	40629	0	0	0	0	0	0	9180	1374	7806	34552	1729	32823	المجموع Total	
591494	79812	511682	29345	514	28831	1410	39	1371	103769	9446	94323	456970	69813	387157	المجموع العام Grand Total	

توزيع الطلبة في إقليم الجنوب حسب السلطة والمحافظة والجنس في المدن والقرى للعام ٢٠١٦-٢٠١٧

Distribution of Students in South Region by Authority, Governorate & Gender in Rural & Urban Areas for The Year 2016-2017

المجموع العام			وكالة الغوث الدولية			حكومية اخرى			مدارس خاصة			وزارة التربية والتعليم			الجنس	المحافظة Governorate
Grand Total			UNRWA			Other Governmental			Private Schools			Ministry of Education			Gender	
مجموع Total	غير اردني -Non Jordanian	اردني Jordanian	مجموع Total	غير اردني -Non Jordanian	اردني Jordanian	مجموع Total	غير اردني -Non Jordanian	اردني Jordanian	مجموع Total	غير اردني -Non Jordanian	اردني Jordanian	مجموع Total	غير اردني -Non Jordanian	اردني Jordanian		
28698	1715	26983	0	0	0	231	7	224	5564	676	4888	22903	1032	21871	الكرك Karak	الكرك Karak
14778	338	14440	0	0	0	0	0	0	365	3	362	14413	335	14078	الأغوار الجنوبية South Gour	
12402	379	12023	0	0	0	134	9	125	908	4	904	11360	366	10994	القصر Qasr	
21551	1181	20370	0	0	0	0	0	0	5456	343	5113	16095	838	15257	المزار الجنوبي South Mazar	
77429	3613	73816	0	0	0	365	16	349	12293	1026	11267	64771	2571	62200	المجموع Total	
20557	426	20131	0	0	0	0	0	0	2645	81	2564	17912	345	17567	الطفيلة Tafila	الطفيلة Tafila
7607	79	7528	0	0	0	322	0	322	652	3	649	6633	76	6557	لواء بصيرا Bsaira	
28164	505	27659	0	0	0	322	0	322	3297	84	3213	24545	421	24124	المجموع Total	
13123	1519	11604	0	0	0	1396	34	1362	2064	225	1839	9663	1260	8403	معان Ma'an	معان Ma'an
13206	220	12986	0	0	0	1064	29	1035	176	1	175	11966	190	11776	البادية الجنوبية South Badia	
8921	248	8673	0	0	0	496	1	495	718	29	689	7707	218	7489	البتراء Petra	
3465	142	3323	0	0	0	98	0	98	126	3	123	3241	139	3102	الشوبك Al-shobak	
38715	2129	36586	0	0	0	3054	64	2990	3084	258	2826	32577	1807	30770	المجموع Total	
45643	3901	41742	0	0	0	3290	68	3222	14989	1148	13841	27364	2685	24679	العقبة Aqaba	
45643	3901	41742	0	0	0	3290	68	3222	14989	1148	13841	27364	2685	24679	المجموع Total	
189951	10148	179803	0	0	0	7031	148	6883	33663	2516	31147	149257	7484	141773	Grand Total المجموع العام	

توزيع الطلبة حسب السلطة والجنس والصف للعام ٢٠١٦-٢٠١٧

Distribution of Students by Authority, Gender & Grade for The Year 2016-2017

الصف Grade	وزارة التربية والتعليم Ministry of Education			مدارس خاصة Private Schools			حكومية اخرى Other Governmental			وكالة الغوث الدولية UNRWA			المجموع العام Grand Total		
	ذكور M	اناث F	مجموع T	ذكور M	اناث F	مجموع T	ذكور M	اناث F	مجموع T	ذكور M	اناث F	مجموع T	ذكور M	اناث F	مجموع T
روضة١ KG1	8	13	21	12529	11621	24150	0	0	0	0	0	0	12537	11634	24171
روضة ٢ KG2	14524	16019	30543	35117	32079	67196	122	144	266	0	0	0	49763	48242	98005
اول ١st	57942	62002	119944	39108	29566	68674	714	223	937	5371	5906	11277	103135	97697	200832
ثاني ٢nd	56991	61889	118880	35213	25297	60510	719	225	944	5562	6092	11654	98485	93503	191988
ثالث ٣rd	58940	65211	124151	32440	22001	54441	795	278	1073	6109	6472	12581	98284	93962	192246
رابع ٤th	58694	68546	127240	30772	18568	49340	1038	289	1327	7100	7014	14114	97604	94417	192021
خامس ٥th	52403	61788	114191	25718	14512	40230	994	286	1280	6625	6452	13077	85740	83038	168778
سادس ٦th	52041	60491	112532	21685	12062	33747	1029	287	1316	6905	6246	13151	81660	79086	160746
سابع ٧th	54240	61929	116169	17570	9906	27476	1640	305	1945	7195	6074	13269	80645	78214	158859
ثامن ٨th	52199	58659	110858	14646	8877	23523	1730	324	2054	6667	5737	12404	75242	73597	148839
تاسع ٩th	50687	55012	105699	12602	7909	20511	1811	291	2102	6053	4955	11008	71153	68167	139320
عاشر ١٠th	46114	50366	96480	10884	7402	18286	1723	283	2006	5160	4432	9592	63881	62483	126364
اول اكاديمي ١st. Academic	30420	41629	72049	7539	6389	13928	1110	261	1371	0	0	0	39069	48279	87348
اول مهني ١st. Voccational	5917	4954	10871	385	61	446	106	0	106	295	0	295	6703	5015	11718
ثاني اكاديمي ٢nd. Academic	26212	36365	62577	6674	5933	12607	956	227	1183	0	0	0	33842	42525	76367
ثاني مهني ٢nd. Voccational	8299	5863	14162	319	48	367	90	0	90	260	0	260	8968	5911	14879
المجموع Total	625631	710736	1336367	303201	212231	515432	14577	3423	18000	63302	59380	122682	1006711	985770	1992481

نسبة طلبة وزارة التربية والتعليم الى طلبة المملكة لعام ٢٠١٦-٢٠١٧

Percentage of MOE Students to Total Students in The kingdom by Governorate for The Year 2016-2017

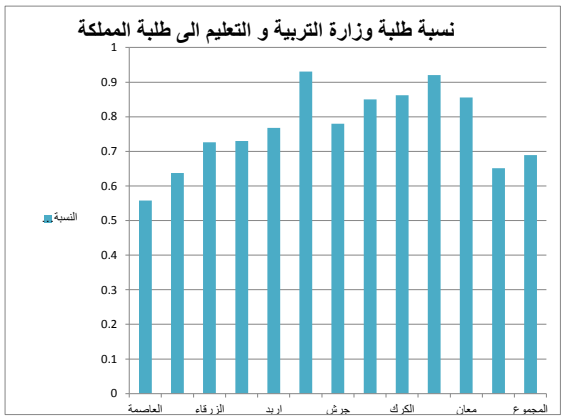

النسبة المئوية %	اجمالي الطلبه Total	وزارة التربية والتعليم Ministry of Education	المحافظة Governorate
55.0	732248	402672	العاصمة Capital
60.9	136113	82832	البلقاء Balqa
71.8	291397	209110	الزرقاء Zarqa
69.3	51278	35526	مادبا Madaba
72.1	358596	258717	اربد Irbid
92.1	131073	120671	المفرق Mafraq
74.1	58093	43030	جرش Jarash
79.0	43732	34552	عجلون Ajloun
83.7	77429	64771	الكرك Karak
87.2	28164	24545	الطفيلة Tafila
84.1	38715	32577	معان Ma'an
60.0	45643	27364	العقبة Aqaba
67.1	1992481	1336367	المجموع Total

توزيع الطلاب حسب الجنس والصف والفئة العمرية للعام ٢٠١٦-٢٠١٧

Distribution of Students by Gender, Grade & Age Group for The Year 2016-2017

مجموع T	اناث F	ذكور M	الفئة Age group	الصف Grade
24171	11634	12537	مجموع T	روضة ١ KG1
22264	10669	11595	4	
1907	965	942	5	
98005	48242	49763	مجموع T	روضة ٢ KG2
1887	883	1004	4	
96118	47359	48759	5	
200832	97697	103135	مجموع T	الصف الاول First grade
793	372	421	5	
186818	91511	95307	6	
9195	4161	5034	7	
3027	1231	1796	8	
999	422	577	9	
191988	93503	98485	مجموع T	الصف الثاني Second grade
895	402	493	6	
188296	92469	95827	7	
1398	372	1026	8	
640	183	457	9	
759	77	682	10	
192246	93962	98284	مجموع T	الصف الثالث Third grade
778	164	614	7	
189228	93342	95886	8	
622	155	467	9	
803	166	637	10	
815	135	680	11	
192021	94417	97604	مجموع T	الصف الرابع Fourth grade
1149	504	645	8	
185914	92241	93673	9	
2253	628	1625	10	
1351	540	811	11	
1354	504	850	12	
168778	83038	85740	مجموع T	الصف الخامس Fifth grade
1012	350	662	9	
164696	81658	83038	10	
1267	512	755	11	
931	262	669	12	
872	256	616	13	
160746	79086	81660	مجموع T	الصف السادس Sixth grade
1395	569	826	10	
154021	76746	77275	11	
3456	1118	2338	12	
969	308	661	13	
905	345	560	14	
158859	78214	80645	مجموع T	الصف السابع Seventh grade
1626	802	824	11	
148529	74342	74187	12	
4778	1396	3382	13	
3069	1331	1738	14	
857	343	514	15	
148839	73597	75242	مجموع T	الصف الثامن Eighth grade
1670	899	771	12	
140046	69748	70298	13	
3229	1186	2043	14	
3085	1443	1642	15	
809	321	488	16	
139320	68167	71153	مجموع T	الصف التاسع Ninth grade
1737	874	863	13	
129382	63900	65482	14	
4197	1608	2589	15	
3326	1478	1848	16	
678	307	371	17	
126364	62483	63881	مجموع T	الصف العاشر Tenth grade
1370	701	669	14	
119503	59383	60120	15	
2524	852	1672	16	
2480	1281	1199	17	
487	266	221	18	
99066	53294	45772	مجموع T	الصف الحادي عشر Eleventh Grade
1112	554	558	15	
89624	48023	41601	16	
7125	3965	3160	17	
965	604	361	18	
240	148	92	19	
91246	48436	42810	مجموع T	الصف الثاني عشر Twelfth grade
1222	614	608	16	
84450	45102	39348	17	
4714	2246	2468	18	
701	393	308	19	
159	81	78	20	
1992481	985770	1006711	Total المجموع	

نسب الالتحاق حسب المرحلة والفئة العمرية والجنس للعام ٢٠١٦-٢٠١٧
Enrolment Ratios by Cycle, Age Group & Gender for The Year 2016-2017

Ratio (%)	Gender	الروضة ٤ - ٥ Kindergarten 4 - 5	الجنس	النسبة (%)
Gross	Male	35.6	ذكور	الاجمالي
	Female	34.6	اناث	
	Total	35.1	مجموع	
Net	Male	34.4	ذكور	الصافي
	Female	33.5	اناث	
	Total	34.0	مجموع	

الالتحاق الاجمالي لمرحلة الروضة ٢٠١٦-٢٠١٧

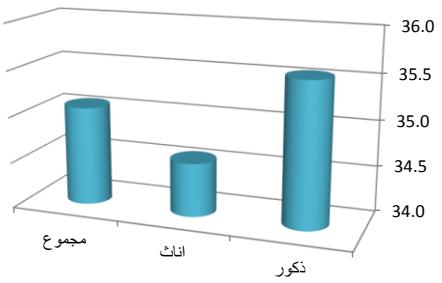

Ratio (%)	Gender	الاساسي ٦ - ١٥ Basic 6 - 15	الجنس	النسبة (%)
Gross	Male	97.3	ذكور	الاجمالي
	Female	97.3	اناث	
	Total	97.3	مجموع	
Net	Male	92.4	ذكور	الصافي
	Female	94.1	اناث	
	Total	93.3	مجموع	

الالتحاق الاجمالي للمرحلة الاساسية ٢٠١٦ -٢٠١٧

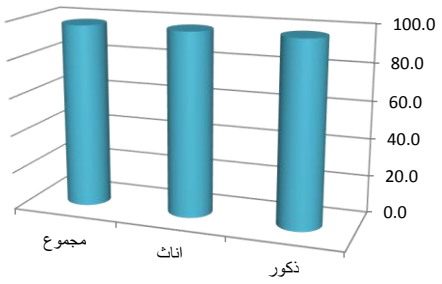

Ratio (%)	Gender	الثانوي ١٦ - ١٧ Secondary 16 - 17	الجنس	النسبة (%)
Gross	Male	67.8	ذكور	الاجمالي
	Female	81.6	اناث	
	Total	74.5	مجموع	
Net	Male	61.9	ذكور	الصافي
	Female	74.7	اناث	
	Total	68.2	مجموع	

الالتحاق الاجمالي للمرحلة الثانوية ٢٠١٦-٢٠١٧

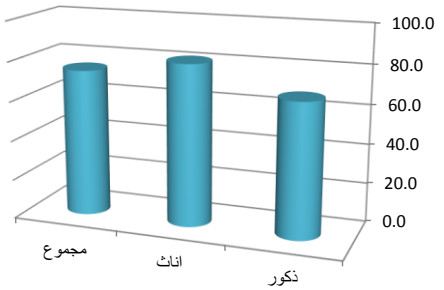

توزيع الطلبة المعيدين والمتسربين حسب الصف والجنس للعام ٢٠١٦-٢٠١٧

Distribution of Repeaters & Dropout by Grade & Gender for The Year 2016-2017

المعيدين			المتسربين			Grade	الصف
Repeaters			Dropout				
المجموع T	انثى F	ذكر M	المجموع T	اناث F	ذكور M		
1390	649	741	289	125	164	1st	اول
1449	460	989	214	106	108	2nd	ثاني
1070	480	590	171	81	90	3rd	ثالث
2910	1378	1532	286	121	165	4th	رابع
3466	1503	1963	376	169	207	5th	خامس
4401	1991	2410	488	201	287	6th	سادس
6346	2698	3648	831	364	467	7th	سابع
7175	2869	4306	958	434	524	8th	ثامن
9559	4095	5464	1374	640	734	9th	تاسع
8228	3363	4865	1333	603	730	10th	عاشر
45994	19486	26508	6320	2844	3476	Total Basic	مجموع الاساسي

نسب الإعادة والتسرب حسب الصف والجنس للعام ٢٠١٦-٢٠١٧

Repetition & Dropout Ration by Grade , Gender for The Year 2016-2017

الاعادة			التسرب			Grade	الصف
Repetition			Dropout				
المجموع T	اناث F	ذكور M	المجموع T	اناث F	ذكور M		
0.69	0.66	0.72	0.14	0.13	0.16	1st	اول
0.76	0.49	1.01	0.11	0.11	0.11	2nd	ثاني
0.56	0.51	0.61	0.09	0.09	0.09	3rd	ثالث
1.52	1.46	1.58	0.15	0.13	0.17	4th	رابع
2.03	1.80	2.27	0.22	0.20	0.24	5th	خامس
2.73	2.51	2.95	0.30	0.25	0.35	6th	سادس
4.00	3.45	4.55	0.52	0.46	0.58	7th	سابع
4.81	3.89	5.71	0.64	0.59	0.69	8th	ثامن
6.81	5.95	7.65	0.98	0.93	1.03	9th	تاسع
6.45	5.34	7.54	1.05	0.96	1.13	10th	عاشر
2.73	2.35	3.10	0.38	0.34	0.41	Total Basic	مجموع الاساسي

مقارنة احصائية بأعداد الطلبة حسب السلطة المشرفة والجنس للسنوات العشر الاخيرة

Comparative Statistic of students by Authority & Gender for the Last Ten Years

السنة الدراسية	الجنس	وزارة التربية	المدارس الخاصة	حكومية اخرى	وكالة الغوث	المجموع
Scholastic Year	Gender	Ministry of Education	Private Schools	Other Governmental	UNRWA	Total
2007-2006	ذكور M	529844	201280	13453	63805	808382
	اناث F	569589	149510	3416	62566	785081
	مجموع T	1099433	350790	16869	126371	1593463
2008-2007	ذكور M	537296	210232	13644	63747	824919
	اناث F	569589	149510	3416	62566	785081
	مجموع T	1106885	359742	17060	126313	1610000
2009-2008	ذكور M	546286	212967	12817	62982	835052
	اناث F	584827	158791	3775	60904	808297
	مجموع T	1131113	371758	16592	123886	1643349
2010-2009	ذكور M	541653	214961	10401	60888	827903
	اناث F	587795	150944	2824	59015	800578
	مجموع T	1129448	365905	13225	119903	1628481
2011-2010	ذكور M	545367	225226	11292	60286	842171
	اناث F	597641	157641	2798	57671	815751
	مجموع T	1143008	382867	14090	117957	1657922
2012-2011	ذكور M	548536	239004	11806	58404	857750
	اناث F	606344	167323	2797	55958	832422
	مجموع T	1154880	406327	14603	114362	1690172
2013-2012	ذكور M	556910	250462	12247	57384	877003
	اناث F	617066	174537	2771	55454	849828
	مجموع T	1173976	424999	15018	112838	1726831
2014-2013	ذكور M	595627	264764	12886	58522	932588
	اناث F	669521	186375	2865	56403	915908
	مجموع T	1265148	451139	15751	114925	1846963
2015-2014	ذكور M	596332	279205	13724	59057	948318
	اناث F	673554	194780	3116	57049	928499
	مجموع T	1269886	473985	16840	116106	1876817
2016-2015	ذكور M	587775	294961	14511	59482	956729
	اناث F	677441	204506	3334	57270	942551
	مجموع T	1265216	499467	17845	116752	1899280
2017-2016	ذكور M	625631	303201	14577	63302	1006711
	اناث F	710736	212231	3423	59380	985770
	مجموع T	1336367	515432	18000	122682	1992481

مقارنة إحصائية بأعداد الشعب والطلاب والمعلمين لمرحلة رياض الاطفال حسب الجنس في وزارة التربية والتعليم للسنوات العشر الأخيرة

Comparative Statistic of Class-Unit, Students,Teachers for Kindergarten Cycle by Gender for The Last Ten Years

معلمين Teachers	طلاب Students	الشعب Class-Units	الجنس Gender	السنة الدراسية Scholastic Year
0	2719	0	ذكور M	2006-2005
326	2867	2	اناث F	
0	0	279	مختلط co	
326	5586	281	مجموع T	
6	3486	6	ذكور M	2007-2006
416	3970	15	اناث F	
0	0	358	مختلط co	
422	7456	379	مجموع T	
19	4754	5	ذكور M	2008-2007
566	5274	14	اناث F	
0	0	510	مختلط co	
585	10028	529	مجموع T	
0	6500	2	ذكور M	2009-2008
673	7192	6	اناث F	
0	0	659	مختلط co	
673	13692	667	مجموع T	
3	7894	4	ذكور M	2010-2009
830	8427	4	اناث F	
0	0	825	مختلط co	
833	16321	833	مجموع T	
0	8507	11	ذكور M	2011-2010
908	9139	5	اناث F	
0	0	887	مختلط co	
908	17646	903	مجموع T	
0	8960	8	ذكور M	2012-2011
959	9826	11	اناث F	
0	0	940	مختلط co	
959	18786	959	مجموع T	
0	10323	15	ذكور M	2013-2012
1060	10832	7	اناث F	
0	0	1038	مختلط co	
1060	21155	1060	مجموع T	
0	10998	11	ذكور M	2014-2013
1139	11613	12	اناث F	
0	0	1116	مختلط co	
1139	22611	1139	مجموع T	
0	11378	12	ذكور M	2015-2014
1208	12390	12	اناث F	
0	0	1184	مختلط co	
1208	23768	1208	مجموع T	
0	12147	19	ذكور M	2016-2015
1282	13137	22	اناث F	
0	0	1241	مختلط co	
1282	25284	1282	مجموع T	
0	14532	15	ذكور M	2017-2016
1498	16032	11	اناث F	
0	0	1471	مختلط co	
1498	30564	1497	مجموع T	

مقارنة إحصائية للشعب والملتحقين في مراكز تعليم الكبار ومحو الأمية حسب الجنس للسنوات العشر الاخيره

Comparative Statistic of class-units & Literacy Enrolments in Adult Education Centers by Gender for The Last Ten Years

الناجحون			الملتحقون			الشعب			السنة الدراسية
Passed			Enrolments			Class- Units			
إناث	ذكور	المجموع	إناث	ذكور	المجموع	إناث	ذكور	المجموع	Scholastic Year
Female	Male	Total	Female	Male	Total	Female	Male	Total	
3724	555	4279	4809	827	5636	376	34	410	2007/2006
4003	342	4345	6002	455	6457	412	19	431	2008/2007
4274	406	4680	5530	598	6128	444	29	473	2009/2008
4255	267	4522	5233	350	5583	444	26	470	2010/2009
4639	262	4901	5523	355	5878	469	28	497	2011/2010
4639	262	4901	5637	513	6150	500	43	543	2012/2011
4141	287	4428	4956	318	5274	469	28	497	2013/2012
4553	283	4836	5449	314	5763	453	26	479	2014/2013
3220	281	3501	4553	384	4937	324	28	352	2015/2014
2512	229	2741	3234	265	3499	251	21	272	2016/2015
730	206	936	1029	301	1330	77	21	98	2017/2016

مقارنة إحصائية بأعداد الطلبة ونسب النجاح في امتحان الثانوية العامة حسب نوع الدراسة والجنس والفرع التعليمي للأعوام الدراسية من عام ٢٠٠٧ وحتى ٢٠١٧

Comparative Statistic for Number of Students & Success Rates in General Secondary Exam by Study Type , Stream & Gender for the Academic Years From 2007 to 2017

فرع Stream	السنة Year	حسب نوع الدراسة study type						الجنس Gender						المجموع Total		
		نظامي formal			دراسة خاصة Non-formal			ذكور M			إناث F					
		متقدم Applicant	ناجح Pass	نسبة % Rate	متقدم Applicant	ناجح Pass	نسبة % Rate	متقدم Applicant	ناجح Pass	نسبة % Rate	متقدم Applicant	ناجح Pass	نسبة % Rate	متقدم Applicant	ناجح Pass	نسبة % Rate
أدبي Literary	٢٠٠٧	٢٧٨٥٢	١٤١٠٧	%٥٠,٦	٩٧٧٤	٤٤٦٦	%٤٥,٧	١٤٨٢١	٥٥٩٦	%٣٧,٨	٢٢٨٠٥	١٢٩٧٧	%٥٦,٩	٣٧٦٢٦	١٨٥٧٣	%٤٩,٤
	٢٠٠٨	٢٢٥٣٨	١٢٢٥٢	%٥٤,٤	٦٣٠٧	٢٥٧٩	%٤٠,٩	١٠٤٥٤	٣٩٨٨	%٣٨,١	١٨٣٩١	١٠٨٤٣	%٥٩,٠	٢٨٨٤٥	١٤٨٣١	%٥١,٤
	٢٠٠٩	٢٢٣١٥	١٢٢٣٠	%٥٤,٨	٦٨٢٢	٣٢٤٠	%٤٧,٥	١٠٨٨٢	٤٢٧٣	%٣٩,٣	١٨٢٥٥	١١١٩٧	%٦١,٣	٢٩١٣٧	١٥٤٧٠	%٥٣,١
	٢٠١٠	٢٢٤٦٦	٩٨٠٠	%٤٣,٦	٧٠٧٠	٢٥٣٨	%٣٥,٩	١١٣١٨	٣٥٠٦	%٣١,٠	١٨٢١٨	٨٨٣٢	%٤٨,٥	٢٩٥٣٦	١٢٣٣٨	%٤١,٨
	٢٠١١	٢٦٣٧٩	١١٠٩٩	%٤٢,١	٩١٨٩	٣٥٨٩	%٣٩,١	١٤٥٤٠	٤٥٣٢	%٣١,٢	٢١٠٢٨	١٠١٥٧	%٤٨,٣	٣٥٥٦٨	١٤٦٨٩	%٤١,٣
	٢٠١٢	٢٥٠٦١	٨٧٤٥	%٣٤,٩	٨٥٤٩	٢٦٤٣	%٣٠,٩	١٤٨٥٤	٤٢٠٢	%٢٨,٣	٢٠٠٨٣	٨١٧٥	%٤٠,٧	٣٣٦١٠	١١٣٨٨	%٣٣,٩
	٢٠١٣	٢١٨٠٩	٧١٥٥	%٣٢,٨	٩٣٨٩	٣١٧٠	%٣٣,٨	١٣٣١٧	٣٣٦٣	%٢٥,٣	١٧٨٨١	٦٩٦٢	%٣٨,٩	٣١١٩٨	١٠٣٢٥	%٣٣,١
	٢٠١٤	٨٩٧١	١٥١٤	%١٧	٤١٢٧	٧٦١	%١٨,٤	٣٠٩٧	٤١٨	%١٣,٥	١٠٠٠١	١٨٥٧	%١٨,٦	١٣٠٩٨	٢٢٧٥	%١٧,٤
	٢٠١٥	٧١٦١	١٤٩٦	%٢١	٣٩١٠	٥٨٧	%١٥,٠	٢٢٣٧	٢٣٥	%١٠,٥	٨٨٣٤	١٨٤٨	%٢٠,٩	١١٠٧١	٢٠٨٣	%١٨,٨
	٢٠١٦	٦٠٣٩	١٠٩٨	%١٨	٣٨٧٠	١٠٩٤	%٢٨,٣	٢١١٢	٣٤٣	%١٦,٢	٧٧٩٧	١٨٤٩	%٢٣,٧	٩٩٠٩	٢١٩٢	%٢٢,١
	٢٠١٧	١٧١٥٦	٧٢٧١	%٤٢	٦٩١٨	٢٣٩٦	%٣٤,٦	٦٩٧٦	١٩٩٦	%٢٨,٦	١٧٠٩٨	٧٦٧١	%٤٤,٩	٢٤٠٧٤	٩٦٦٧	%٤٠,٢
علمي scientific	٢٠٠٧	٢٤٣٩٢	١٨٠٨٠	%٧٤,١	٤٤٨٨	٢٥٨٥	%٥٧,٦	١٥١٧٣	١٠١١٢	%٦٦,٦	١٣٧٠٧	١٠٥٥٣	%٧٧,٠	٢٨٨٨٠	٢٠٦٦٥	%٧١,٦
	٢٠٠٨	٢٣٩٢٨	١٨٥١٠	%٧٧,٤	٣٢٧٤	١٥٦٣	%٤٧,٧	١٤١٠١	٩٥٥١	%٦٧,٧	١٣١٠١	١٠٥٢٢	%٨٠,٣	٢٧٢٠٢	٢٠٠٧٣	%٧٣,٨
	٢٠٠٩	٢٣٩١٠	١٨٤١٣	%٧٧,٠	٣٥٤٢	١٩١٦	%٥٤,١	١٤١٧٦	٩٦٣٦	%٦٨,٠	١٣٢٧٦	١٠٦٩٣	%٨٠,٥	٢٧٤٥٢	٢٠٣٢٩	%٧٤,١
	٢٠١٠	٢٥١٦٤	١٦٨٨٣	%٦٧,١	٤٠٩٢	١٧٨٨	%٤٣,٧	١٤٦٠٤	٨٤٩٠	%٥٨,١	١٤٦٥٢	١٠١٨١	%٦٩,٥	٢٩٢٥٦	١٨٦٧١	%٦٣,٨
	٢٠١١	٢٧٦٧٥	١٧٥٢١	%٦٣,٣	٥٣٣٤	٢١٤٤	%٤٠,٢	١٦٨٤٤	٨٩٦٨	%٥٣,٢	١٦١٦٥	١٠٦٩٧	%٦٦,٢	٣٣٠٠٩	١٩٦٦٥	%٥٩,٦
	٢٠١٢	٢٨٢٤٥	١٨٤٨٥	%٦٥,٤	٨٤٩٨	١٩٧٣	%٢٣,٢	١٧٦١٤	١٠٢١٠	%٥٨,٠	١٧٢٤٣	١١٦٥٨	%٦٧,٦	٣٦٧٤٣	٢٠٤٥٨	%٥٥,٧
	٢٠١٣	٢٧٨١٥	١٩٣٦٧	%٦٩,٦	٥١٥٨	٢٠٩٧	%٤٠,٧	١٥٩٦٠	٩٣٤٢	%٥٨,٥	١٧٠١٣	١٢١٢٢	%٧١,٣	٣٢٩٧٣	٢١٤٦٤	%٦٥,١
	٢٠١٤	٢١٤٧٨	١٢٩٦٢	%٦٠,٤	٤٠٥٠	١٥٢٥	%٣٧,٧	١٠٩٧٦	٥٦١٩	%٥١,٢	١٤٥٥٢	٨٨٦٨	%٦٠,٩	٢٥٥٢٨	١٤٤٨٧	%٥٦,٧
	٢٠١٥	٢١٣٧٦	١٢٦٣٦	%٥٩,١	٦٠٦٣	٢٦١٤	%٤٣,١	١١٣٨٧	٥٨٨٢	%٥١,٧	١٦٠٥٢	٩٣٦٨	%٥٨,٤	٢٧٤٣٩	١٥٢٥٠	%٥٥,٦
	٢٠١٦	١٧٠٨٠	١٠٧٨١	%٦٣,١	٦٤٠٥	٣١٧٤	%٤٩,٦	٩١٨٠	٥٣٧٥	%٥٨,٦	١٤٣٠٥	٨٥٨٠	%٦٠,٠	٢٣٤٨٥	١٣٩٥٥	%٥٩,٤
	٢٠١٧	٢١٩٦٩	١٤٢١٢	%٦٥	٨٥٥٨	٣٨١٦	%٤٤,٦	١٢٤٨١	٦٩٤٧	%٥٥,٧	١٨٠٤٦	١١٠٨١	%٦١,٤	٣٠٥٢٧	١٨٠٢٨	%٥٩,١
الإدارة المعلوماتية IT	٢٠٠٧	١١١٥٩	٧٢٠٨	%٦٤,٦	٤٠٩١	١٨٥٠	%٤٥,٢	٩١٤٧	٤٦٩٥	%٥١,٣	٦١٠٣	٤٣٦٣	%٧١,٥	١٥٢٥٠	٩٠٥٨	%٥٩,٤
	٢٠٠٨	١٣٣١٦	٩٢٠٩	%٦٩,٢	٣٦٩٧	١٥٩١	%٤٣,٠	٩٥٩٤	٥٠٦٥	%٥٢,٨	٧٤١٩	٥٧٣٥	%٧٧,٣	١٧٠١٣	١٠٨٠٠	%٦٣,٥
	٢٠٠٩	١٦٦٤٣	١١٤٧٨	%٦٩,٠	٥٨٩٢	٢٣٢٨	%٣٩,٥	١٢٥١٢	٦٢١٣	%٤٩,٧	١٠٠٢٣	٧٥٩٣	%٧٥,٨	٢٢٥٣٥	١٣٨٠٦	%٦١,٣
	٢٠١٠	١٨٩٥٧	١١٥٥٧	%٦١,٠	٦٧١٨	١٩٥٧	%٢٩,١	١٤٣٥٧	٥٧٩٨	%٤٠,٤	١١٣١٨	٧٧١٦	%٦٨,٢	٢٥٦٧٥	١٣٥١٤	%٥٢,٦
	٢٠١١	٢٤٨٠١	١٦١٢٩	%٦٥,٠	١٢٣٢١	٤٣٠١	%٣٤,٩	٢١١٧١	٩٥٤٠	%٤٥,١	١٥٩٥١	١٠٨٩٢	%٦٨,٣	٣٧١٢٢	٢٠٤٣٢	%٥٥,٠
	٢٠١٢	٣٠٥٤٠	١٨٦٥٧	%٦١,١	١٢٩٩٥	٣٤٣٧	%٢٦,٤	٢٥٣١٨	١٠٣١٧	%٤٠,٧	٢٠٠٣٣	١٢٩٧٨	%٦٤,٨	٤٣٥٣٥	٢٢٠٩٤	%٥٠,٧
	٢٠١٣	٣٤٩٠٨	٢١١٤٦	%٦٠,٦	١٥٩٠٢	٥٧١١	%٣٥,٩	٢٧٤٧٧	١١٦٧٣	%٤٢,٥	٢٣٣٣٣	١٥١٨٤	%٦٥,١	٥٠٨١٠	٢٦٨٥٧	%٥٢,٩
	٢٠١٤	٢٥٤٠١	٨١٤٧	%٣٢,١	٨٦٨٠	٢١١٨	%٢٤,٤	١٤١٢٤	٢٩٥٢	%٢١	١٩٩٥٧	٧٣١٣	%٣٦,٦	٣٤٠٨١	١٠٢٦٥	%٣٠,١
	٢٠١٥	٢٠٣٠٧	٦٠٦١	%٢٩,٨	١٢٣٧٢	٢٢١٦	%١٧,٩	١٢٤٦٧	٢٢١٤	%١٨	٢٠٢١٢	٦٠٦٣	%٣٠,٠	٣٢٦٧٩	٨٢٧٧	%٢٥,٣
	٢٠١٦	١٧٤٠٦	٤٦٠٦	%٢٦,٥	١٠٦٠٩	٣٩٧٩	%٣٧,٥	١٠٢١٢	٢٦٠٦	%٢٦	١٧٨٠٣	٥٩٧٩	%٣٣,٦	٢٨٠١٥	٨٥٨٥	%٣٠,٦
	٢٠١٧	—	—	%٠	٩٥٢٤	٤٤٦٧	%٤٦,٩	٤٠١٧	١٧٩٤	%٤٤,٧	٥٥٠٧	٢٦٧٣	%٤٨,٥	٩٥٢٤	٤٤٦٧	%٤٦,٩
التعليم الصحي Health	٢٠٠٨	٢٢٩٢	١٣٧٨	%٦٠,١	٢٢٦	٥٣	%٢٣,٥	١٢١٢	٦٠٨	%٥٠,٢	١٣٠٦	٨٢٣	%٦٣,٠	٢٥١٨	١٤٣١	%٥٦,٨
	٢٠٠٩	٢٣٩٥	١٤٢٦	%٥٩,٥	٧١٤	٢٨٨	%٤٠,٣	١٥٥١	٧٢٥	%٤٦,٧	١٥٥٨	٩٨٩	%٦٣,٥	٣١٠٩	١٧١٤	%٥٥,١
	٢٠١٠	١٩٤١	٩٠٥	%٤٦,٦	٦٣٧	١٨٤	%٢٨,٩	١١٣٥	٣٢٩	%٢٩,٠	١٤٤٣	٧٦٠	%٥٢,٧	٢٥٧٨	١٠٨٩	%٤٢,٢
	٢٠١١	١٩٨٣	١٠١٨	%٥١,٣	٨٦٠	٢٥٦	%٢٩,٨	١٠٥٨	٣٣١	%٣١,٣	١٧٨٥	٩٤٣	%٥٢,٨	٢٨٤٣	١٢٧٤	%٤٤,٨
	٢٠١٢	١٩٠٦	١٠٤١	%٥٤,٦	٧٢٣	١٦٤	%٢٢,٧	٨٥٨	٢٧٤	%٣١,٩	١٥٣	٣٥	%٢٢,٩	٢٦٢٩	١٢٠٥	%٤٥,٨
	٢٠١٣	١٦٧٨	٩٥٦	%٥٧,٠	٦٨١	٢٢٠	%٣٢,٣	٦٥٨	٢١٢	%٣٢,٢	١٧٠١	٩٦٤	%٥٦,٧	٢٣٥٩	١١٧٦	%٤٩,٩
	٢٠١٤	١١٩٨	٣٤٠	%٢٨,٤	٤١٨	١٠٠	%٢٣,٩	٢٩٠	٥٢	%١٧,٩	١٣٢٦	٣٨٨	%٢٩,٣	١٦١٦	٤٤٠	%٢٧,٢
	٢٠١٥	١٠٦٩	٣١٦	%٢٩,٦	٥٣٠	١٢٢	%٢٣,٠	٢١٨	٣٦	%١٦,٥	١٣٨١	٤٠٢	%٢٩,١	١٥٩٩	٤٣٨	%٢٧,٤
	٢٠١٦	١١٤٧	٢٣٤	%٢٠,٤	٥٣٥	٢٢١	%٤١,٣	١٨٧	٤١	%٢١,٩	١٤٩٥	٤١٤	%٢٧,٧	١٦٨٢	٤٥٥	%٢٧,١
	٢٠١٧	—	—	%٠	٦٦١	٣٠٦	%٤٦,٣	٩٤	٣٨	%٤٠,٤	٥٦٧	٢٦٨	%٤٧,٣	٦٦١	٣٠٦	%٤٦,٣
الشرعي Sharie	٢٠٠٧	٢٣٣	٧٥	%٣٢,٢	١٢٩	٤٤	%٣٤,١	١٥٩	٥٥	%٣٤,٦	٢٠٣	٦٤	%٣١,٥	٣٦٢	١١٩	%٣٢,٩
	٢٠٠٨	١٧٢	٦٥	%٣٧,٨	٨٤	٣٢	%٣٨,١	١٢٥	٤٧	%٣٧,٦	١٣١	٥٠	%٣٨,٢	٢٥٦	٩٧	%٣٧,٩
	٢٠٠٩	١٥١	٦١	%٤٠,٤	٩٧	٣٤	%٣٥,١	١١٩	٤٨	%٤٠,٣	١٢٩	٤٧	%٣٦,٤	٢٤٨	٩٥	%٣٨,٣
	٢٠١٠	١٤١	٤٤	%٣١,٢	١٠٦	٣٣	%٣١,١	١٢٩	٤٢	%٣٢,٦	١١٨	٣٥	%٢٩,٧	٢٤٧	٧٧	%٣١,٢
	٢٠١١	١٦٦	٦٠	%٣٦,١	١٧١	٥٢	%٣٠,٤	١٧٦	٥٧	%٣٢,٤	١٦١	٥٥	%٣٤,٢	٣٣٧	١١٢	%٣٣,٢
	٢٠١٢	١٨٥	٣٧	%٢٠,٠	١٩٣	٤١	%٢١,٢	٢٣٢	٥٠	%٢١,٦	١٨٧٤	١٠٠٩	%٥٣,٨	٣٧٨	٧٨	%٢٠,٦
	٢٠١٣	٢١٢	٥٤	%٢٥,٥	١٩١	٥٩	%٣٠,٩	٢٣٩	٦٩	%٢٨,٩	١٦٤	٤٤	%٢٦,٨	٤٠٣	١١٣	%٢٨,٠
	٢٠١٤	٩٤	١٣	%١٣,٨	٨٢	١٨	%٢٢	٩٨	١٧	%١٧,٣	٧٨	١٤	%١٧,٩	١٧٦	٣١	%١٧,٦
	٢٠١٥	٥٩	١٢	%٢٠,٣	٩٥	١٠	%١١	٨١	١١	%١٣,٦	٧٣	١١	%١٥,١	١٥٤	٢٢	%١٤,٣
	٢٠١٦	٥٣	١٠	%١٨,٩	٦٢	١٦	%٢٦	٧٤	١٥	%٢٠,٣	٤١	١١	%٢٦,٨	١١٥	٢٦	%٢٢,٦
	٢٠١٧	١٩	٢	%١٠,٥	٥٣	١٥	%٢٨,٣	٥٦	١٣	%٢٣,٢	١٦	٤	%٢٥,٠	٧٢	١٧	%٢٣,٦

مقارنة إحصائية بأعداد الطلبة ونسب النجاح في امتحان الثانوية العامة حسب نوع الدراسة والجنس والفرع التعليمي للأعوام الدراسية من عام ٢٠٠٧ وحتى ٢٠١٧

Comparative Statistic for Number of Students & Success Rates in General Secondary Exam by Study Type , Stream & Gender for the Academic Years From 2007 to 2017

فرع Stream	السنة Year	حسب نوع الدراسة study type						الجنسGender						المجموع Total		
		نظامي formal			دراسة خاصة Non-formal			ذكور M			إناث F					
		متقدم Applicant	ناجح Pass	نسبة % Rate	متقدم Applicant	ناجح Pass	نسبة % Rate	متقدم Applicant	ناجح Pass	نسبة % Rate	متقدم Applicant	ناجح Pass	نسبة % Rate	متقدم Applicant	ناجح Pass	نسبة % Rate
الزراعي Agricultural	٢٠٠٧	٤٤٧	١٢١	%٢٧,١	١٠٤٢	٤٢٣	%٤٠,٦	١٢٤٤	٤٢٦	%٣٤,٢	٢٤٥	١١٨	%٤٨,٢	١٤٨٩	٥٤٤	%٣٦,٥
	٢٠٠٨	٣٨٠	١٣٧	%٣٦,١	٧٩٦	٣٠٩	%٣٨,٨	٩٧٥	٣٥٠	%٣٥,٩	٢٠١	٩٦	%٤٧,٨	١١٧٦	٤٤٦	%٣٧,٩
	٢٠٠٩	٤٠٧	١٥٨	%٣٨,٨	١٠٣٧	٤١٠	%٣٩,٥	١١٧٥	٤٣٥	%٣٧,٠	٢٦٩	١٣٣	%٤٩,٤	١٤٤٤	٥٦٨	%٣٩,٣
	٢٠١٠	٤١٨	١٤٨	%٣٥,٤	١٣٨١	٥٣٨	%٣٩,٠	١٣٩٧	٥٢٨	%٣٧,٨	٤٠٢	١٥٨	%٣٩,٣	١٧٩٩	٦٨٦	%٣٨,١
	٢٠١١	٧٠٩	٢٠٥	%٢٨,٩	٢٦٩٥	٦٠٩	%٢٢,٦	٢٧٣٣	٦١٧	%٢٢,٦	٦٧١	١٩٧	%٢٩,٤	٣٤٠٤	٨١٤	%٢٣,٩
	٢٠١٢	٨٢٣	١٩٧	%٢٣,٩	١٥٧٤	١٧٤	%١١,١	١٩٦٠	٢٥٩	%١٣,٢	٤٤٧	١١٣	%٢٥,٣	٢٣٩٧	٣٧١	%١٥,٥
	٢٠١٣	٨٨٩	٢٥٠	%٢٨,١	٢٠٦٨	٤٤١	%٢١,٣	٢٣١٣	٥١٧	%٢٢,٤	٦٤٤	١٧٤	%٢٧,٠	٢٩٥٧	٦٩١	%٢٣,٤
	٢٠١٤	٣٤٤	٨٩	%٢٥,٩	٦١٩	٢١٠	%٣٣,٩	٦٧٢	٢٠٨	%٣١,٠	٢٩١	٩١	%٣١,٣	٩٦٣	٢٩٩	%٣١,٠
	٢٠١٥	٢٧٩	١٠٢	%٣٦,٦	٨٢٧	١٩٦	%٢٣,٧	٧٧٠	١٨١	%٢٣,٥	٣٣٦	١١٧	%٣٤,٨	١١٠٦	٢٩٨	%٢٦,٩
	٢٠١٦	٣٧٣	١٤٦	%٣٩,١	١٩٦١	٥٢١	%٢٦,٦	١٥٣٣	٣٨٠	%٢٤,٨	٨٠١	٢٨٧	%٣٥,٨	٢٣٣٤	٦٦٧	%٢٨,٦
	٢٠١٧	٧٢٩	٣٧٨	%٥١,٩	١٠٥٢	٥٤٨	%٥٢,١	١٢٣٥	٥٦٥	%٤٥,٧	٥٤٦	٣٦١	%٦٦,١	١٧٨١	٩٢٦	%٥٢,٠
الصناعي Industria	٢٠٠٧	٣٠٦٠	٨٧٣	%٢٨,٥	١٠٦٢	٥١٠	%٤٨,٠	٤٠٧٣	١٣٥٩	%٣٣,٤	٤٩	٢٤	%٤٩,٠	٤١٢٢	١٣٨٣	%٣٣,٦
	٢٠٠٨	٢٧٦٢	٩٠٦	%٣٢,٨	٩٤٤	٤٦٢	%٤٨,٩	٣٦٥٥	١٣٤١	%٣٦,٧	٥١	٢٧	%٥٢,٩	٣٧٠٦	١٣٦٨	%٣٦,٩
	٢٠٠٩	٣٣٢٦	١٠٨٥	%٣٢,٦	١٣٠٨	٦١٥	%٤٧,٠	٤٥٧٠	١٦٦٩	%٣٦,٥	٦٤	٣١	%٤٨,٤	٤٦٣٤	١٧٠٠	%٣٦,٧
	٢٠١٠	٣٤٨٩	١٣٦٤	%٣٩,١	١٦٢٦	٨٥٠	%٥٢,٣	٥٠٤٢	٢١٨٠	%٤٣,٢	٧٣	٣٤	%٤٦,٦	٥١١٥	٢٢١٤	%٤٣,٣
	٢٠١١	٥١٣٤	٢٣٣٣	%٤٥,٤	٢٧٣٩	١٣٠٨	%٤٧,٨	٧٧٥٣	٣٥٦٦	%٤٦,٠	١٢٠	٧٥	%٦٢,٥	٧٨٧٣	٣٦٤١	%٤٦,٢
	٢٠١٢	٦٢٠٤	٣٢٥٣	%٥٢,٤	٣٠٦٦	١١٧٤	%٣٨,٣	١٩٦٠	٢٥٩	%١٣,٢	١٦٩	١٣١	%٧٧,٥	٩٢٧٠	٤٤٢٧	%٤٧,٨
	٢٠١٣	٦٨٦٤	٤٠١٦	%٥٨,٥	٣٢٨٧	١٣٨١	%٤٢,٠	٩٩٦٢	٥٢٥٣	%٥٢,٧	١٨٩	١٤٤	%٧٦,٢	١٠١٥١	٥٣٩٧	%٥٣,٢
	٢٠١٤	٤٤٥١	١٨٧٠	%٤٢,٠	١٧٦٤	٥٨٨	%٣٣,٣	٦٠١١	٢٣١٢	%٣٨,٥	٢٠٤	١٤٦	%٧١,٦	٦٢١٥	٢٤٥٨	%٣٩,٥
	٢٠١٥	٤٣٨٣	٢٨٤٨	%٦٥,٠	٢٨٩٤	١٤٠٣	%٤٨,٥	٧٠٤٢	٤٠٧٨	%٥٧,٩	٢٣٥	١٧٣	%٧٣,٦	٧٢٧٧	٤٢٥١	%٥٨,٤
	٢٠١٦	٤٣٩٣	٣٠٤٢	%٦٩,٢	٣٦٤٠	١٨٤٠	%٥٠,٥	٧٧١٧	٤٦٥٣	%٦٠,٣	٣١٦	٢٢٩	%٧٢,٥	٨٠٣٣	٤٨٨٢	%٦٠,٨
	٢٠١٧	٢٩٥٢	١١٦٦	%٣٩,٥	٢١٧١	١٢٥٤	%٥٧,٨	٤٩٦٥	٢٣٠١	%٤٦,٣	١٥٨	١١٩	%٧٥,٣	٥١٢٣	٢٤٢٠	%٤٧,٢
تعليم الفندقي Hotel Education	٢٠٠٧	٦٧٣	٢٤٥	%٣٦,٤	٢٢٩	١٠٥	%٤٥,٩	٨٩٣	٣٤٨	%٣٩,٠	٩	٢	%٢٢,٢	٩٠٢	٣٥٠	%٣٨,٨
	٢٠٠٨	٥٦٨	٢٠١	%٣٥,٤	٢٠٦	٩٤	%٤٥,٦	٧٦٣	٢٨٦	%٣٧,٥	١١	٩	%٨١,٨	٧٧٤	٢٩٥	%٣٨,١
	٢٠٠٩	٦٥٧	٢٤٤	%٣٧,١	٢٤٢	١٠٧	%٤٤,٢	٨٨١	٣٣٦	%٣٨,١	١٨	١٥	%٨٣,٣	٨٩٩	٣٥١	%٣٩,٠
	٢٠١٠	٦٣٣	٢٠٣	%٣٢,١	٢٦٤	٨٢	%٣١,١	٨٧٧	٢٧١	%٣٠,٩	٢٠	١٤	%٧٠,٠	٨٩٧	٢٨٥	%٣١,٨
	٢٠١١	٨٠٣	٢٣٥	%٢٩,٣	٥١٧	١٦٩	%٣٢,٧	١٢٩٣	٣٩٠	%٣٠,٢	٢٧	١٥	%٥٥,٦	١٣٢٠	٤٠٥	%٣٠,٧
	٢٠١٢	٨٨٣	٢٢٥	%٢٥,٥	٢٦٤	٢٠	%٧,٦	١١١٨	٢٣٥	%٢١,٠	٢٩	١	%٣,٤	١١٤٧	٢٤٥	%٢١,٤
	٢٠١٣	٨٩٦	١٩٤	%٢١,٧	٤٦٥	١٤١	%٣٠,٣	١٣٢٣	٣٢٣	%٢٤,٤	٣٨	١٢	%٣١,٦	١٣٦١	٣٣٥	%٢٤,٦
	٢٠١٤	٢٨٦	٧١	%٢٤,٨	٢٢٥	٨٧	%٣٨,٧	٤٧١	١٣٤	%٢٨,٥	٤٠	٢٤	%٦٠,٠	٥١١	١٥٨	%٣٠,٩
	٢٠١٥	٢٢٣	٦٥	%٢٩,١	٢١٦	٧٩	%٣٦,٦	٤٠٥	١٢٨	%٣١,٦	٣٤	١٦	%٤٧,١	٤٣٩	١٤٤	%٣٢,٨
	٢٠١٦	٢٨٧	٩٧	%٣٣,٨	٣٩٥	١٢٣	%٣١,١	٦٠١	١٨٦	%٣٠,٩	٨١	٣٤	%٤٢,٠	٦٨٢	٢٢٠	%٣٢,٣
	٢٠١٧	٥٦٠	٢٩٦	%٥٢,٩	٣٠٤	١٤٣	%٤٧,٠	٧٧١	٣٧٤	%٤٨,٥	٩٣	٦٥	%٦٩,٩	٨٦٤	٤٣٩	%٥٠,٨
اقتصاد المنزلي Home Economics	٢٠٠٧	٣٠٧٢	١٢٩٦	%٤٢,٢	١١١٦	٦٤١	%٥٧,٤	٢٦	٩	%٣٤,٦	٤١٦٢	١٩٢٨	%٤٦,٣	٤١٨٨	١٩٣٧	%٤٦,٣
	٢٠٠٨	٢٨١٤	١١٩٥	%٤٢,٥	٨٠٤	٣٧٩	%٤٧,١	١٦	٤	%٢٥,٠	٣٦٠٢	١٥٧٠	%٤٣,٦	٣٦١٨	١٥٧٤	%٤٣,٥
	٢٠٠٩	٢٨٠٤	١٠٨٦	%٣٨,٧	٩٠٨	٣٩٥	%٤٣,٥	٢٠	٢	%١٠,٠	٣٦٩٢	١٤٧٩	%٤٠,١	٣٧١٢	١٤٨١	%٣٩,٩
	٢٠١٠	٣٠٥٠	١٠٤٨	%٣٤,٤	١٠٢٧	٤٣٩	%٤٢,٧	٢٦	٢	%٧,٧	٤٠٥١	١٤٨٥	%٣٦,٧	٤٠٧٧	١٤٨٧	%٣٦,٥
	٢٠١١	٣٨١٨	١٢٨٤	%٣٣,٦	٢٣٢١	٨٢٥	%٣٥,٥	٦٥	٦	%٩,٢	٦٠٧٤	٢١٠٣	%٣٤,٦	٦١٣٩	٢١٠٩	%٣٤,٤
	٢٠١٢	٣٨٧٥	١٣٠٩	%٣٣,٨	١٢٨٣	١٩١	%١٤,٩	٩٩	١١	%١١,١	٥٠٦٠	١٤٩٠	%٢٩,٤	٥١٥٨	١٥٠٠	%٢٩,١
	٢٠١٣	٣٩٦٤	١٢٣٨	%٣١,٢	٢٧٩٢	٨٥٥	%٣٠,٦	١٢٥	١٣	%١٠,٤	٦٦٣١	٢٠٨٠	%٣١,٤	٦٧٥٦	٢٠٩٣	%٣١,٠
	٢٠١٤	٢٣٢٧	٥٨٧	%٢٥,٢	١٥٥٤	٤٨١	%٣١,٠	٥٠	١٥	%٣٠,٠	٣٨٣١	١٠٥٣	%٢٧,٥	٣٨٨١	١٠٦٨	%٢٧,٥
	٢٠١٥	٢٢٢٠	٨٣٦	%٣٧,٧	١٩٨١	٦٠٨	%٣٠,٧	٧٢	١٥	%٢٠,٨	٤١٢٩	١٤٢٩	%٣٤,٦	٤٢٠١	١٤٤٤	%٣٤,٤
	٢٠١٦	٢٨٦٨	١٠٥٨	%٣٦,٩	٣٦٢٤	١٠٢٠	%٢٨,١	٢١٠	٢٦	%١٢,٤	٦٢٨٢	٢٠٥٢	%٣٢,٧	٦٤٩٢	٢٠٧٨	%٣٢,٠
	٢٠١٧	٤١٢٧	٢٥٠٥	%٦٠,٧	٢٣٧٨	١٠١٢	%٤٢,٦	١٤٣	٥١	%٣٥,٧	٦٣٦٢	٣٤٦٦	%٥٤,٥	٦٥٠٥	٣٥١٧	%٥٤,١

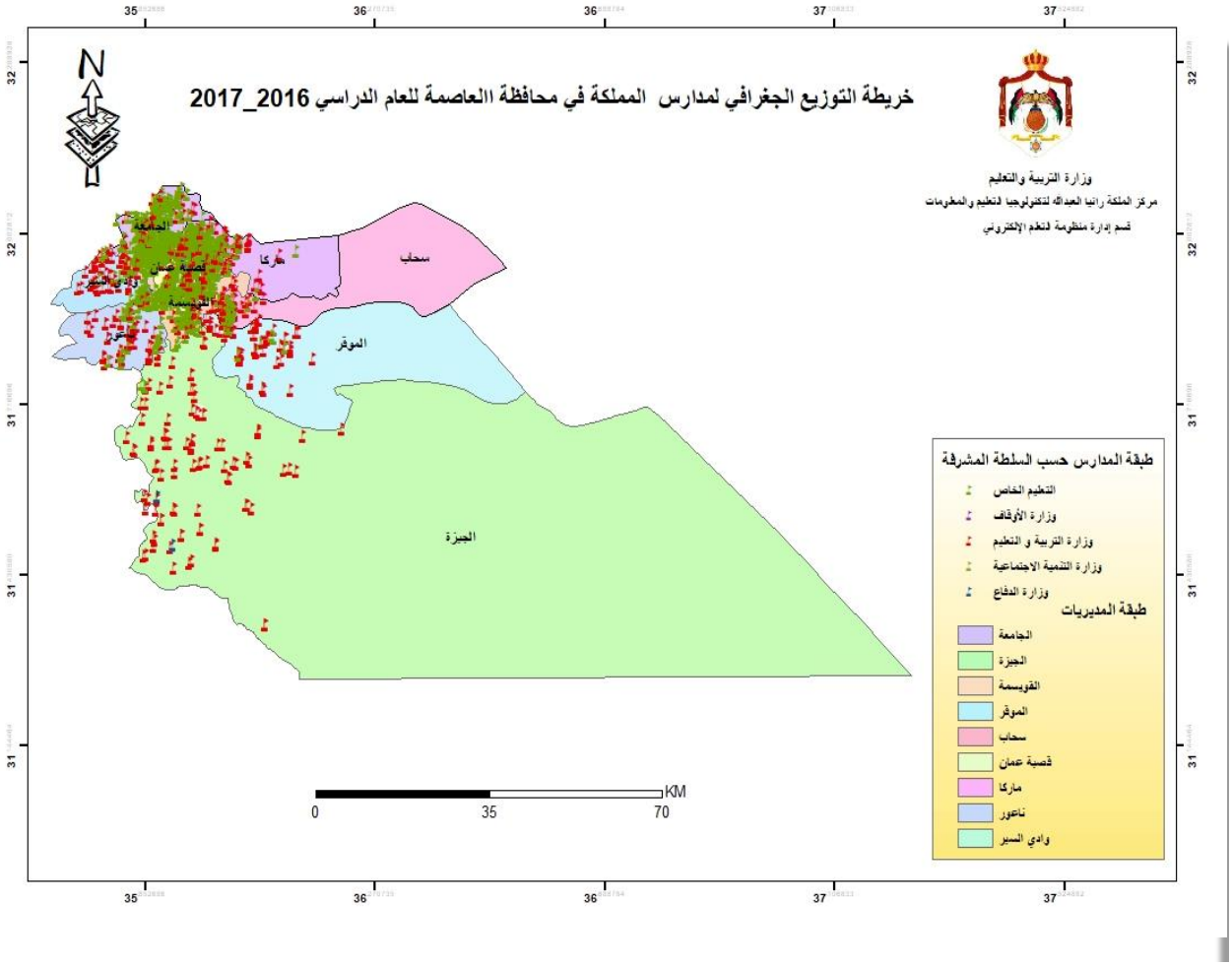
خريطة التوزيع الجغرافي لمدارس المملكة في محافظة االعاصمة للعام الدراسي 2016_2017
وزارة التربية والتعليم
مركز الملكة رانيا العبدالله لتكنولوجيا لتعليم والمعلومات
قسم إدارة منظومة لتعلم الإلكتروني
N
الجامعة
قصبة عمان
ماركا
سحاب
الموقر
الجيزة
KM
0
35
70
طبقة المدارس حسب السلطة المشرفة
التعليم الخاص
وزارة الأوقاف
وزارة التربية و التعليم
وزارة التنمية الاجتماعية
وزارة الدفاع
طبقة المديريات
الجامعة
الجيزة
القويسمة
الموقر
سحاب
قصبة عمان
ماركا
ناعور
وادي السير

توزيع المدارس حسب السلطة والمديرية والجنس والملكية للعام ٢٠١٦-٢٠١٧

Distribution of Schools by Authority, Directorate, Gender & Ownership for The Year 2016-2017

المديرية Directorate	الجنس Gender	وزارة التربية والتعليم Ministry of Education			مدارس خاصة Private Schools			حكومية اخرى Other Governmental			وكالة الغوث الدولية UNRWA			المجموع العام Grand Total		
		ملك Owned	مستأجر Rented	مجموع Total	ملك Owned	مستأجر Rented	مجموع Total	ملك Owned	مستأجر Rented	مجموع Total	ملك Owned	مستأجر Rented	مجموع Total	ملك Owned	مستأجر Rented	مجموع Total
لواء قصبة عمان Amman Qasbah	ذكور M	47	11	58	5	2	7	3	0	3	12	6	18	67	19	86
	اناث F	36	19	55	4	0	4	0	0	0	12	9	21	52	28	80
	مختلطة Co	31	12	43	135	204	339	0	0	0	3	1	4	169	217	386
	مجموع T	114	42	156	144	206	350	3	0	3	27	16	43	288	264	552
لواء الجامعة Aljamaah	ذكور M	29	1	30	11	3	14	0	0	0	0	1	1	40	5	45
	اناث F	7	2	9	3	1	4	0	0	0	1	0	1	11	3	14
	مختلطة Co	32	1	33	140	180	320	0	0	0	0	0	0	172	181	353
	مجموع T	68	4	72	154	184	338	0	0	0	1	1	2	223	189	412
لواء سحاب Sahab	ذكور M	11	5	16	0	1	1	0	0	0	0	0	0	11	6	17
	اناث F	6	0	6	1	0	1	0	0	0	0	0	0	7	0	7
	مختلطة Co	15	1	16	14	34	48	0	0	0	0	0	0	29	35	64
	مجموع T	32	6	38	15	35	50	0	0	0	0	0	0	47	41	88
لواء القويسمة Al-qwesmeh	ذكور M	34	2	36	3	0	3	0	0	0	2	0	2	39	2	41
	اناث F	25	4	29	1	0	1	0	0	0	2	0	2	28	4	32
	مختلطة Co	26	9	35	116	94	210	0	0	0	0	0	0	142	103	245
	مجموع T	85	15	100	120	94	214	0	0	0	4	0	4	209	109	318
لواء ماركا Marka	ذكور M	50	15	65	4	0	4	1	0	1	8	1	9	63	16	79
	اناث F	30	10	40	1	0	1	0	0	0	7	1	8	38	11	49
	مختلطة Co	45	24	69	129	154	283	0	0	0	0	2	2	174	180	354
	مجموع T	125	49	174	134	154	288	1	0	1	15	4	19	275	207	482
لواء وادي السير Wadi Alseer	ذكور M	25	2	27	1	0	1	0	0	0	2	0	2	28	2	30
	اناث F	8	1	9	0	0	0	1	0	1	1	0	1	10	1	11
	مختلطة Co	24	10	34	70	88	158	0	0	0	0	0	0	94	98	192
	مجموع T	57	13	70	71	88	159	1	0	1	3	0	3	132	101	233
لواء ناعور Naaor	ذكور M	21	1	22	0	0	0	0	0	0	0	0	0	21	1	22
	اناث F	6	0	6	0	0	0	0	0	0	0	0	0	6	0	6
	مختلطة Co	23	4	27	20	25	45	0	0	0	0	0	0	43	29	72
	مجموع T	50	5	55	20	25	45	0	0	0	0	0	0	70	30	100
لواء الجيزه Jezeh	ذكور M	28	5	33	0	0	0	2	0	2	2	0	2	32	5	37
	اناث F	2	2	4	0	0	0	0	0	0	2	0	2	4	2	6
	مختلطة Co	47	12	59	4	0	4	0	0	0	0	0	0	51	12	63
	مجموع T	77	19	96	4	0	4	2	0	2	4	0	4	87	19	106
لواء الموقر Mowaqar	ذكور M	18	7	25	0	0	0	0	0	0	0	0	0	18	7	25
	اناث F	2	1	3	0	0	0	0	0	0	0	0	0	2	1	3
	مختلطة Co	20	13	33	5	8	13	0	0	0	0	0	0	25	21	46
	مجموع T	40	21	61	5	8	13	0	0	0	0	0	0	45	29	74
المجموع Total	ذكور M	263	49	312	24	6	30	6	0	6	26	8	34	319	63	382
	اناث F	122	39	161	10	1	11	1	0	1	25	10	35	158	50	208
	مختلطة Co	263	86	349	633	787	1420	0	0	0	3	3	6	899	876	1775
	مجموع T	648	174	822	667	794	1461	7	0	7	54	21	75	1376	989	2365

توزيع المدارس حسب السلطة والمديرية والجنس والفترة للعام ٢٠١٦-٢٠١٧

Distribution of Schools by Authority, Directorate, Gender & Shifts for The Year 2016-2017

المديرية Directorate	الجنس Gender	وزارة التربية والتعليم Ministry of Education			مدارس خاصة Private Schools			حكومية اخرى Other Governmental			وكالة الغوث الدولية UNRWA			المجموع العام Grand Total		
		فترة One shift	فترتين double shif	مجموع Total	فترة One shift	فترتين double shif	مجموع Total	فترة One shift	فترتين double shif	مجموع Total	فترة One shift	فترتين double shif	مجموع Total	فترة One shift	فترتين double shif	مجموع Total
لواء قصبة عمان Amman Qasbah	ذكور M	44	14	58	7	0	7	3	0	3	2	16	18	56	30	86
	اناث F	35	20	55	4	0	4	0	0	0	0	21	21	39	41	80
	مختلطة Co	21	22	43	339	0	339	0	0	0	1	3	4	361	25	386
	مجموع T	100	56	156	350	0	350	3	0	3	3	40	43	456	96	552
لواء الجامعة Aljamaah	ذكور M	22	8	30	14	0	14	0	0	0	0	1	1	36	9	45
	اناث F	7	2	9	4	0	4	0	0	0	0	1	1	11	3	14
	مختلطة Co	21	12	33	320	0	320	0	0	0	0	0	0	341	12	353
	مجموع T	50	22	72	338	0	338	0	0	0	0	2	2	388	24	412
لواء سحاب Sahab	ذكور M	12	4	16	1	0	1	0	0	0	0	0	0	13	4	17
	اناث F	5	1	6	1	0	1	0	0	0	0	0	0	6	1	7
	مختلطة Co	9	7	16	48	0	48	0	0	0	0	0	0	57	7	64
	مجموع T	26	12	38	50	0	50	0	0	0	0	0	0	76	12	88
لواء القويسمة Al-qwesmeh	ذكور M	20	16	36	3	0	3	0	0	0	2	2	0	23	18	41
	اناث F	14	15	29	1	0	1	0	0	0	2	2	0	15	17	32
	مختلطة Co	16	19	35	210	0	210	0	0	0	0	0	0	226	19	245
	مجموع T	50	50	100	214	0	214	0	0	0	4	4	0	264	54	318
لواء ماركا Marka	ذكور M	51	14	65	4	0	4	1	0	1	9	9	0	56	23	79
	اناث F	23	17	40	1	0	1	0	0	0	8	7	1	25	24	49
	مختلطة Co	32	37	69	283	0	283	0	0	0	2	2	0	315	39	354
	مجموع T	106	68	174	288	0	288	1	0	1	19	18	1	396	86	482
لواء وادي السير Wadi Alseer	ذكور M	23	4	27	1	0	1	0	0	0	2	1	1	25	5	30
	اناث F	8	1	9	0	0	0	1	0	1	1	1	0	9	2	11
	مختلطة Co	25	9	34	158	0	158	0	0	0	0	0	0	183	9	192
	مجموع T	56	14	70	159	0	159	1	0	1	3	2	1	217	16	233
لواء ناعور Naaor	ذكور M	22	0	22	0	0	0	0	0	0	0	0	0	22	0	22
	اناث F	6	0	6	0	0	0	0	0	0	0	0	0	6	0	6
	مختلطة Co	25	2	27	45	0	45	0	0	0	0	0	0	70	2	72
	مجموع T	53	2	55	45	0	45	0	0	0	0	0	0	98	2	100
لواء الجيزه Jezeh	ذكور M	32	1	33	0	0	0	2	0	2	2	2	0	34	3	37
	اناث F	4	0	4	0	0	0	0	0	0	2	2	0	4	2	6
	مختلطة Co	56	3	59	4	0	4	0	0	0	0	0	0	60	3	63
	مجموع T	92	4	96	4	0	4	2	0	2	4	4	0	98	8	106
لواء الموقر Mowaqar	ذكور M	23	2	25	0	0	0	0	0	0	0	0	0	23	2	25
	اناث F	2	1	3	0	0	0	0	0	0	0	0	0	2	1	3
	مختلطة Co	30	3	33	13	0	13	0	0	0	0	0	0	43	3	46
	مجموع T	55	6	61	13	0	13	0	0	0	0	0	0	68	6	74
المجموع Total	ذكور M	249	63	312	30	0	30	6	0	6	34	31	3	288	94	382
	اناث F	104	57	161	11	0	11	1	0	1	35	34	1	117	91	208
	مختلطة Co	235	114	349	1420	0	1420	0	0	0	6	5	1	1656	119	1775
	مجموع T	588	234	822	1461	0	1461	7	0	7	75	70	5	2061	304	2365

توزيع المدارس حسب السلطة والمديرية والجنس والمرحلة للعام ٢٠١٦-٢٠١٧

Distribution of Schools by Authority, Directorate, Gender & Cycle Schools for The Year 2016-2017

المديرية Directorate	الجنس Gender	وزارة التربية والتعليم Ministry of Education				مدارس خاصة Private Schools				حكومية اخرى Other Governmental				وكالة الغوث الدولية UNRWA				المجموع العام Grand Total			
		مجموع Total	ثانوي Secondary	اساسي Basic	روضة Kindergarten	مجموع Total	ثانوي Secondary	اساسي Basic	روضة Kindergarten	مجموع Total	ثانوي Secondary	اساسي Basic	روضة Kindergarten	مجموع Total	ثانوي Secondary	اساسي Basic	روضة Kindergarten	مجموع Total	ثانوي Secondary	اساسي Basic	روضة Kindergarten
لواء قصبة عمان Amman Qasbah	ذكور M	58	18	40	0	7	6	1	0	3	3	0	0	18	0	18	0	86	27	59	0
	اناث F	55	21	34	0	4	3	0	1	0	0	0	0	21	0	21	0	80	24	55	1
	مختلطة Co	43	2	40	1	339	22	87	230	0	0	0	0	4	0	4	0	386	24	131	231
	مجموع T	156	41	114	1	350	31	88	231	3	3	0	0	43	0	43	0	552	75	245	232
لواء الجامعة Aljamaah	ذكور M	30	11	19	0	14	13	1	0	0	0	0	0	1	0	1	0	45	24	21	0
	اناث F	9	4	5	0	4	2	1	1	0	0	0	0	1	0	1	0	14	6	7	1
	مختلطة Co	33	16	17	0	320	57	75	188	0	0	0	0	0	0	0	0	353	73	92	188
	مجموع T	72	31	41	0	338	72	77	189	0	0	0	0	2	0	2	0	412	103	120	189
لواء سحاب Sahab	ذكور M	16	4	12	0	1	1	0	0	0	0	0	0	0	0	0	0	17	5	12	0
	اناث F	6	3	3	0	1	1	0	0	0	0	0	0	0	0	0	0	7	4	3	0
	مختلطة Co	16	2	14	0	48	0	18	30	0	0	0	0	0	0	0	0	64	2	32	30
	مجموع T	38	9	29	0	50	2	18	30	0	0	0	0	0	0	0	0	88	11	47	30
لواء القويسمة Al-qwesmeh	ذكور M	36	13	23	0	3	2	1	0	0	0	0	0	2	0	2	0	41	15	26	0
	اناث F	29	15	14	0	1	1	0	0	0	0	0	0	2	0	2	0	32	16	16	0
	مختلطة Co	35	7	28	0	210	12	79	119	0	0	0	0	0	0	0	0	245	19	107	119
	مجموع T	100	35	65	0	214	15	80	119	0	0	0	0	4	0	4	0	318	50	149	119
لواء ماركا Marka	ذكور M	65	22	43	0	4	2	2	0	1	1	0	0	9	0	9	0	79	25	54	0
	اناث F	40	21	19	0	1	1	0	0	0	0	0	0	8	0	8	0	49	22	27	0
	مختلطة Co	69	11	58	0	283	12	98	173	0	0	0	0	2	0	2	0	354	23	158	173
	مجموع T	174	54	120	0	288	15	100	173	1	1	0	0	19	0	19	0	482	70	239	173
لواء وادي السير Wadi Alseer	ذكور M	27	12	15	0	1	1	0	0	0	0	0	0	2	1	1	0	30	14	16	0
	اناث F	9	8	1	0	0	0	0	0	1	1	0	0	1	0	1	0	11	9	2	0
	مختلطة Co	34	7	27	0	158	18	50	90	0	0	0	0	0	0	0	0	192	25	77	90
	مجموع T	70	27	43	0	159	19	50	90	1	1	0	0	3	1	2	0	233	48	95	90
لواء ناعور Naaor	ذكور M	22	11	11	0	0	0	0	0	0	0	0	0	0	0	0	0	22	11	11	0
	اناث F	6	6	0	0	0	0	0	0	0	0	0	0	0	0	0	0	6	6	0	0
	مختلطة Co	27	8	19	0	45	5	16	24	0	0	0	0	0	0	0	0	72	13	35	24
	مجموع T	55	25	30	0	45	5	16	24	0	0	0	0	0	0	0	0	100	30	46	24
لواء الجيزه Jezeh	ذكور M	33	14	19	0	0	0	0	0	2	2	0	0	2	0	2	0	37	16	21	0
	اناث F	4	2	2	0	0	0	0	0	0	0	0	0	2	0	2	0	6	2	4	0
	مختلطة Co	59	14	45	0	4	1	1	2	0	0	0	0	0	0	0	0	63	15	46	2
	مجموع T	96	30	66	0	4	1	1	2	2	2	0	0	4	0	4	0	106	33	71	2
لواء الموقر Mowaqar	ذكور M	25	11	14	0	0	0	0	0	0	0	0	0	0	0	0	0	25	11	14	0
	اناث F	3	2	1	0	0	0	0	0	0	0	0	0	0	0	0	0	3	2	1	0
	مختلطة Co	33	9	24	0	13	0	5	8	0	0	0	0	0	0	0	0	46	9	29	8
	مجموع T	61	22	39	0	13	0	5	8	0	0	0	0	0	0	0	0	74	22	44	8
المجموع Total	ذكور M	312	116	196	0	30	25	5	0	6	6	0	0	34	1	33	0	382	148	234	0
	اناث F	161	82	79	0	11	8	1	2	1	1	0	0	35	0	35	0	208	91	115	2
	مختلطة Co	349	76	272	1	1420	127	429	864	0	0	0	0	6	0	6	0	1775	203	707	865
	مجموع T	822	274	547	1	1461	160	435	866	7	7	0	0	75	1	74	0	2365	442	1056	867

توزيع الشعب حسب السلطة والمديرية والجنس والملكية للعام ٢٠١٦-٢٠١٧

Distribution of Class-Units by Authority, Directorate, Gender & Ownership for The Year 2016-2017

المديرية Directorate	الجنس Gender	وزارة التربية والتعليم Ministry of Education			مدارس خاصة Private Schools			حكومية اخرى Other Governmental			وكالة الغوث الدولية UNRWA			المجموع العام Grand Total		
		ملك Owned	مستأجر Rented	مجموع Total	ملك Owned	مستأجر Rented	مجموع Total	ملك Owned	مستأجر Rented	مجموع Total	ملك Owned	مستأجر Rented	مجموع Total	ملك Owned	مستأجر Rented	مجموع Total
لواء قصبة عمان Amman Qasbah	ذكور M	895	93	988	261	96	357	33	0	33	182	118	300	1371	307	1678
	اناث F	956	242	1198	293	60	353	0	0	0	231	185	416	1480	487	1967
	مختلطة Co	362	109	471	1057	823	1880	0	0	0	24	7	31	1443	939	2382
	مجموع T	2213	444	2657	1611	979	2590	33	0	33	437	310	747	4294	1733	6027
لواء الجامعة Aljamaah	ذكور M	433	5	438	613	219	832	0	0	0	0	23	23	1046	247	1293
	اناث F	533	26	559	594	160	754	0	0	0	11	0	11	1138	186	1324
	مختلطة Co	187	4	191	1671	859	2530	0	0	0	0	0	0	1858	863	2721
	مجموع T	1153	35	1188	2878	1238	4116	0	0	0	11	23	34	4042	1296	5338
لواء سحاب Sahab	ذكور M	193	71	264	3	65	68	0	0	0	0	0	0	196	136	332
	اناث F	294	9	303	29	6	35	0	0	0	0	0	0	323	15	338
	مختلطة Co	126	11	137	62	162	224	0	0	0	0	0	0	188	173	361
	مجموع T	613	91	704	94	233	327	0	0	0	0	0	0	707	324	1031
لواء القويسمة Al-qwesmeh	ذكور M	603	33	636	488	22	510	0	0	0	52	0	52	1143	55	1198
	اناث F	820	53	873	277	12	289	0	0	0	52	0	52	1149	65	1214
	مختلطة Co	216	69	285	952	423	1375	0	0	0	0	0	0	1168	492	1660
	مجموع T	1639	155	1794	1717	457	2174	0	0	0	104	0	104	3460	612	4072
لواء ماركا Marka	ذكور M	1062	221	1283	363	104	467	32	0	32	165	15	180	1622	340	1962
	اناث F	1248	207	1455	249	56	305	0	0	0	130	15	145	1627	278	1905
	مختلطة Co	502	215	717	1046	651	1697	0	0	0	1	24	25	1549	890	2439
	مجموع T	2812	643	3455	1658	811	2469	32	0	32	296	54	350	4798	1508	6306
لواء وادي السير Wadi Alseer	ذكور M	315	16	331	101	52	153	0	0	0	48	0	48	464	68	532
	اناث F	367	15	382	118	29	147	28	0	28	19	0	19	532	44	576
	مختلطة Co	164	52	216	668	425	1093	0	0	0	0	0	0	832	477	1309
	مجموع T	846	83	929	887	506	1393	28	0	28	67	0	67	1828	589	2417
لواء ناعور Naaor	ذكور M	238	11	249	37	29	66	0	0	0	0	0	0	275	40	315
	اناث F	293	9	302	36	13	49	0	0	0	0	0	0	329	22	351
	مختلطة Co	139	24	163	183	91	274	0	0	0	0	0	0	322	115	437
	مجموع T	670	44	714	256	133	389	0	0	0	0	0	0	926	177	1103
لواء الجيزه Jezeh	ذكور M	249	32	281	1	0	1	25	0	25	30	0	30	305	32	337
	اناث F	291	26	317	0	0	0	0	0	0	38	0	38	329	26	355
	مختلطة Co	230	68	298	32	0	32	0	0	0	0	0	0	262	68	330
	مجموع T	770	126	896	33	0	33	25	0	25	68	0	68	896	126	1022
لواء الموقر Mowaqar	ذكور M	168	46	214	1	1	2	0	0	0	0	0	0	169	47	216
	اناث F	175	29	204	0	0	0	0	0	0	0	0	0	175	29	204
	مختلطة Co	118	83	201	18	26	44	0	0	0	0	0	0	136	109	245
	مجموع T	461	158	619	19	27	46	0	0	0	0	0	0	480	185	665
المجموع Total	ذكور M	4156	528	4684	1868	588	2456	90	0	90	477	156	633	6591	1272	7863
	اناث F	4977	616	5593	1596	336	1932	28	0	28	481	200	681	7082	1152	8234
	مختلطة Co	2044	635	2679	5689	3460	9149	0	0	0	25	31	56	7758	4126	11884
	مجموع T	11177	1779	12956	9153	4384	13537	118	0	118	983	387	1370	21431	6550	27981

توزيع الشعب حسب السلطة والمديرية والجنس والفترة للعام ٢٠١٦-٢٠١٧

Distribution of Class-Units by Authority, Directorate, Gender & Shifts for the Year 2016-2017

المديرية Directorate	الجنس Gender	وزارة التربية والتعليم Ministry of Education			مدارس خاصة Private Schools			حكومية اخرى Other Governmental			وكالة الغوث الدولية UNRWA			المجموع العام Grand Total		
		فترة One shift	فترتين double shif	مجموع Total	فترة One shift	فترتين double shif	مجموع Total	فترة One shift	فترتين double shif	مجموع Total	فترة One shift	فترتين double shif	مجموع Total	فترة One shift	فترتين double shif	مجموع Total
لواء قصبة عمان Amman Qasbah	ذكور M	740	248	988	357	0	357	33	0	33	31	269	300	1161	517	1678
	اناث F	727	471	1198	353	0	353	0	0	0	4	412	416	1084	883	1967
	مختلطة Co	209	262	471	1880	0	1880	0	0	0	6	25	31	2095	287	2382
	مجموع T	1676	981	2657	2590	0	2590	33	0	33	41	706	747	4340	1687	6027
لواء الجامعة Aljamaah	ذكور M	289	149	438	832	0	832	0	0	0	0	23	23	1121	172	1293
	اناث F	376	183	559	754	0	754	0	0	0	0	11	11	1130	194	1324
	مختلطة Co	116	75	191	2530	0	2530	0	0	0	0	0	0	2646	75	2721
	مجموع T	781	407	1188	4116	0	4116	0	0	0	0	34	34	4897	441	5338
لواء سحاب Sahab	ذكور M	212	52	264	68	0	68	0	0	0	0	0	0	280	52	332
	اناث F	218	85	303	35	0	35	0	0	0	0	0	0	253	85	338
	مختلطة Co	49	88	137	224	0	224	0	0	0	0	0	0	273	88	361
	مجموع T	479	225	704	327	0	327	0	0	0	0	0	0	806	225	1031
لواء القويسمة Al-qwesmeh	ذكور M	384	252	636	510	0	510	0	0	0	52	52	0	894	304	1198
	اناث F	484	389	873	289	0	289	0	0	0	52	52	0	773	441	1214
	مختلطة Co	105	180	285	1375	0	1375	0	0	0	0	0	0	1480	180	1660
	مجموع T	973	821	1794	2174	0	2174	0	0	0	104	104	0	3147	925	4072
لواء ماركا Marka	ذكور M	1004	279	1283	467	0	467	32	0	32	180	180	0	1503	459	1962
	اناث F	785	670	1455	305	0	305	0	0	0	145	121	24	1114	791	1905
	مختلطة Co	309	408	717	1697	0	1697	0	0	0	25	25	0	2006	433	2439
	مجموع T	2098	1357	3455	2469	0	2469	32	0	32	350	326	24	4623	1683	6306
لواء وادي السير Wadi Alseer	ذكور M	261	70	331	153	0	153	0	0	0	48	19	29	443	89	532
	اناث F	278	104	382	147	0	147	28	0	28	19	19	0	453	123	576
	مختلطة Co	141	75	216	1093	0	1093	0	0	0	0	0	0	1234	75	1309
	مجموع T	680	249	929	1393	0	1393	28	0	28	67	38	29	2130	287	2417
لواء ناعور Naaor	ذكور M	249	0	249	66	0	66	0	0	0	0	0	0	315	0	315
	اناث F	290	12	302	49	0	49	0	0	0	0	0	0	339	12	351
	مختلطة Co	149	14	163	274	0	274	0	0	0	0	0	0	423	14	437
	مجموع T	688	26	714	389	0	389	0	0	0	0	0	0	1077	26	1103
لواء الجيزه Jezeh	ذكور M	275	6	281	1	0	1	25	0	25	30	30	0	301	36	337
	اناث F	298	19	317	0	0	0	0	0	0	38	38	0	298	57	355
	مختلطة Co	279	19	298	32	0	32	0	0	0	0	0	0	311	19	330
	مجموع T	852	44	896	33	0	33	25	0	25	68	68	0	910	112	1022
لواء الموقر Mowaqar	ذكور M	202	12	214	2	0	2	0	0	0	0	0	0	204	12	216
	اناث F	187	17	204	0	0	0	0	0	0	0	0	0	187	17	204
	مختلطة Co	187	14	201	44	0	44	0	0	0	0	0	0	231	14	245
	مجموع T	576	43	619	46	0	46	0	0	0	0	0	0	622	43	665
المجموع Total	ذكور M	3616	1068	4684	2456	0	2456	90	0	90	60	573	633	6222	1641	7863
	اناث F	3643	1950	5593	1932	0	1932	28	0	28	28	653	681	5631	2603	8234
	مختلط CO	1544	1135	2679	9149	0	9149	0	0	0	6	50	56	10699	1185	11884
	مجموع T	8803	4153	12956	13537	0	13537	118	0	118	94	1276	1370	22552	5429	27981

توزيع الشعب في محافظة "العاصمة" حسب المديرية والجنس والمرحلة للعام في وزارة التربية والتعليم ٢٠١٦-٢٠١٧

Distribution of Class-Units in "Amman" Governorate by Directorate, Gender & Cycle In MOE Schools for The Year 2016-2017

Ministry Of Education وزارة التربية والتعليم																المديرية Directorate
المجموع Total				الثانوي Secondary				الأساسي Primary				الروضة Kindergarten				
مجموع T	مختلطة Co	اناث F	ذكور M	مجموع T	مختلطة Co	اناث F	ذكور M	مجموع T	مختلطة Co	اناث F	ذكور M	مجموع T	مختلطة Co	اناث F	ذكور M	
2657	471	1198	988	467	4	239	224	2182	459	959	764	8	8	0	0	لواء قصبة عمان Amman Qasbah
1188	191	559	438	206	11	106	89	955	153	453	349	27	27	0	0	لواء الجامعة Aljama'ah
704	137	303	264	89	0	45	44	583	111	255	217	32	26	3	3	لواء سحاب Sahab
1794	285	873	636	240	0	149	91	1522	253	724	545	32	32	0	0	لواء القويسمة Al-Qwesmeh
3455	717	1455	1283	477	0	266	211	2953	692	1189	1072	25	25	0	0	لواء ماركا Marka
929	216	382	331	157	0	79	78	757	201	303	253	15	15	0	0	لواء وادي السير Wadi Alseer
714	163	302	249	87	0	53	34	595	134	247	214	32	29	2	1	لواء ناعور Naa'or
896	298	317	281	67	0	38	29	792	261	279	252	37	37	0	0	لواء الجيزه Jezeh
619	201	204	214	58	0	34	24	530	170	170	190	31	31	0	0	لواء الموقر Mowaqqar
12956	2679	5593	4684	1848	15	1009	824	10869	2434	4579	3856	239	230	5	4	المجموع Total

توزيع الشعب في محافظة "العاصمة" حسب المديرية والجنس والمرحلة للعام في المدارس الخاصة ٢٠١٦-٢٠١٧

Distribution of Class-Units in "Amman" Governorate by Directorate, Gender & Cycle In Private Schools for The Year 2016-2017

المديرية Directorate	مدارس خاصة Private Schools															
	الروضة Kindergarten				الأساسي Primary				الثانوي Secondary				المجموع Total			
	ذكور M	اناث F	مختلطة Co	مجموع T	ذكور M	اناث F	مختلطة Co	مجموع T	ذكور M	اناث F	مختلطة Co	مجموع T	ذكور M	اناث F	مختلطة Co	مجموع T
لواء قصبة عمان Amman Qasbah	13	3	546	562	285	276	1267	1828	59	74	67	200	357	353	1880	2590
لواء الجامعة Aljama'ah	6	5	553	564	643	570	1846	3059	183	179	131	493	832	754	2530	4116
لواء سحاب Sahab	0	0	64	64	64	31	160	255	4	4	0	8	68	35	224	327
لواء القويسمة Al-Qwesmeh	4	1	329	334	438	246	1041	1725	68	42	5	115	510	289	1375	2174
لواء ماركا Marka	3	0	478	481	425	268	1214	1907	39	37	5	81	467	305	1697	2469
لواء وادي السير Wadi Alseer	2	0	238	240	126	121	798	1045	25	26	57	108	153	147	1093	1393
لواء ناعور Naa'or	0	0	56	56	55	35	204	294	11	14	14	39	66	49	274	389
لواء الجيزه Jezeh	0	0	3	3	1	0	21	22	0	0	8	8	1	0	32	33
لواء الموقر Mowaqqar	0	0	12	12	2	0	32	34	0	0	0	0	2	0	44	46
المجموع Total	28	9	2279	2316	2039	1547	6583	10169	389	376	287	1052	2456	1932	9149	13537

توزيع الشعب في محافظة "العاصمة" حسب المديرية والجنس والمرحلة في المدارس الحكومية الأخرى للعام ٢٠١٦-٢٠١٧

Distribution of Class-Units in "Amman" Governorate by Directorate, Gender & Cycle In Other Governmental Schools for The Year 2016-2017

Other Governmental حكومية أخرى																المديرية Directorate
Total المجموع				Secondary الثانوي				الأساسي Primary				الروضة Kindergarten				
مجموع T	مختلطة Co	اناث F	ذكور M	مجموع T	مختلطة Co	اناث F	ذكور M	مجموع T	مختلطة Co	اناث F	ذكور M	مجموع T	مختلطة Co	اناث F	ذكور M	
33	0	0	33	8	0	0	8	25	0	0	25	0	0	0	0	لواء قصبة عمان Amman Qasbah
0	0	0	0	0	0	0	0	0	0	0	0	0	0	0	0	لواء الجامعة Aljama'ah
0	0	0	0	0	0	0	0	0	0	0	0	0	0	0	0	لواء سحاب Sahab
0	0	0	0	0	0	0	0	0	0	0	0	0	0	0	0	لواء القويسمة Al-Qwesmeh
32	0	0	32	11	0	0	11	21	0	0	21	0	0	0	0	لواء ماركا Marka
28	0	28	0	6	0	6	0	22	0	22	0	0	0	0	0	لواء وادي السير Wadi Alseer
0	0	0	0	0	0	0	0	0	0	0	0	0	0	0	0	لواء ناعور Naa'or
25	0	0	25	6	0	0	6	19	0	0	19	0	0	0	0	لواء الجيزه Jezeh
0	0	0	0	0	0	0	0	0	0	0	0	0	0	0	0	لواء الموقر Mowaqqar
118	0	28	90	31	0	6	25	87	0	22	65	0	0	0	0	المجموع Total

توزيع الشعب في محافظة "العاصمة" حسب المديرية والجنس والمرحلة في مدارس وكالة الغوث للعام ٢٠١٦-٢٠١٧

Distribution of Class-Units in "Amman" Governorate by Directorate, Gender & Cycle In UNRWA Schools for The Year 2016-2017

وكالة الغوث UNRWA																المديرية Directorate
المجموع Total				الثانوي Secondary				الأساسي Primary				الروضة Kindergarten				
مجموع T	مختلطة Co	اناث F	ذكور M	مجموع T	مختلطة Co	اناث F	ذكور M	مجموع T	مختلطة Co	اناث F	ذكور M	مجموع T	مختلطة Co	اناث F	ذكور M	
747	31	416	300	0	0	0	0	747	31	416	300	0	0	0	0	لواء قصبة عمان Amman Qasbah
34	0	11	23	0	0	0	0	34	0	11	23	0	0	0	0	لواء الجامعة Aljama'ah
0	0	0	0	0	0	0	0	0	0	0	0	0	0	0	0	لواء سحاب Sahab
104	0	52	52	0	0	0	0	104	0	52	52	0	0	0	0	لواء القويسمة Al-Qwesmeh
350	25	145	180	0	0	0	0	350	25	145	180	0	0	0	0	لواء ماركا Marka
67	0	19	48	29	0	0	29	38	0	19	19	0	0	0	0	لواء وادي السير Wadi Alseer
68	0	38	30	0	0	0	0	0	0	0	0	0	0	0	0	لواء ناعور Naa'or
0	0	0	0	0	0	0	0	68	0	38	30	0	0	0	0	لواء الجيزه Jezeh
0	0	0	0	0	0	0	0	0	0	0	0	0	0	0	0	لواء الموقر Mowaqqar
1370	56	681	633	29	0	0	29	1341	56	681	604	0	0	0	0	المجموع Total

توزيع الشعب في محافظة "العاصمة" حسب المديرية والجنس والمرحلة لجميع السلطات للعام ٢٠١٦-٢٠١٧

Distribution of Class-Units in "Amman" Governorate by Directorate, Gender & Cycle In All authorities for The Year 2016-2017

Kingdome المملكة																المديرية Directorate
المجموع Total				Secondary الثانوي				الأساسي Primary				الروضة Kindergarten				
مجموع T	مختلطة Co	اناث F	ذكور M	مجموع T	مختلطة Co	اناث F	ذكور M	مجموع T	مختلطة Co	اناث F	ذكور M	مجموع T	مختلطة Co	اناث F	ذكور M	
6027	2382	1967	1678	675	71	313	291	4782	1757	1651	1374	570	554	3	13	لواء قصبة عمان Amman Qasbah
5338	2721	1324	1293	699	142	285	272	4048	1999	1034	1015	591	580	5	6	لواء الجامعة Aljama'ah
1031	361	338	332	97	0	49	48	838	271	286	281	96	90	3	3	لواء سحاب Sahab
4072	1660	1214	1198	355	5	191	159	3351	1294	1022	1035	366	361	1	4	لواء القويسمة Al-Qwesmeh
6306	2439	1905	1962	569	5	303	261	5231	1931	1602	1698	506	503	0	3	لواء ماركا Marka
2417	1309	576	532	300	57	111	132	1862	999	465	398	255	253	0	2	لواء وادي السير Wadi Alseer
1103	437	351	315	126	14	67	45	889	338	282	269	88	85	2	1	لواء ناعور Naa'or
1022	330	355	337	81	8	38	35	901	282	317	302	40	40	0	0	لواء الجيزه Jezeh
665	245	204	216	58	0	34	24	564	202	170	192	43	43	0	0	لواء الموقر Mowaqqar
27981	11884	8234	7863	2960	302	1391	1267	22466	9073	6829	6564	2555	2509	14	32	المجموع Total

توزيع المعلمين حسب السلطة والمديرية والجنس والملكية للعام ٢٠١٦-٢٠١٧

Distribution of Teachers by Authority, Directorate, Gender & Ownership for The Year 2016-2017

المديرية Directorate	الجنس Gender	وزارة التربية والتعليم Ministry of Education			مدارس خاصة Private Schools			حكومية اخرى Other Governmental			وكالة الغوث الدولية UNRWA			المجموع العام Grand Total		
		ملك Owned	مستأجر Rented	مجموع Total	ملك Owned	مستأجر Rented	مجموع Total	ملك Owned	مستأجر Rented	مجموع Total	ملك Owned	مستأجر Rented	مجموع Total	ملك Owned	مستأجر Rented	مجموع Total
لواء قصبة عمان Amman Qasbah	ذكور M	1602	114	1716	401	122	523	118	0	118	279	153	432	2400	389	2789
	اناث F	2196	542	2738	2187	1172	3359	0	0	0	346	250	596	4729	1964	6693
	مجموع T	3798	656	4454	2588	1294	3882	118	0	118	625	403	1028	7129	2353	9482
لواء الجامعة Aljamaah	ذكور M	719	0	719	988	236	1224	0	0	0	0	30	30	1707	266	1973
	اناث F	1201	51	1252	3938	1537	5475	0	0	0	17	0	17	5156	1588	6744
	مجموع T	1920	51	1971	4926	1773	6699	0	0	0	17	30	47	6863	1854	8717
لواء سحاب Sahab	ذكور M	280	96	376	3	28	31	0	0	0	0	0	0	283	124	407
	اناث F	670	42	712	127	286	413	0	0	0	0	0	0	797	328	1125
	مجموع T	950	138	1088	130	314	444	0	0	0	0	0	0	1080	452	1532
لواء القويسمة Al-qwesmeh	ذكور M	891	0	891	371	5	376	0	0	0	93	0	93	1355	5	1360
	اناث F	1624	205	1829	2138	551	2689	0	0	0	73	0	73	3835	756	4591
	مجموع T	2515	205	2720	2509	556	3065	0	0	0	166	0	166	5190	761	5951
لواء ماركا Marka	ذكور M	1847	293	2140	192	55	247	84	0	84	259	20	279	2382	368	2750
	اناث F	2794	647	3441	2164	973	3137	0	0	0	171	64	235	5129	1684	6813
	مجموع T	4641	940	5581	2356	1028	3384	84	0	84	430	84	514	7511	2052	9563
لواء وادي السير Wadi Alseer	ذكور M	551	20	571	219	61	280	0	0	0	81	0	81	851	81	932
	اناث F	893	94	987	1257	638	1895	113	0	113	23	0	23	2286	732	3018
	مجموع T	1444	114	1558	1476	699	2175	113	0	113	104	0	104	3137	813	3950
لواء ناعور Naaor	ذكور M	396	17	413	65	15	80	0	0	0	0	0	0	461	32	493
	اناث F	698	42	740	374	177	551	0	0	0	0	0	0	1072	219	1291
	مجموع T	1094	59	1153	439	192	631	0	0	0	0	0	0	1533	251	1784
لواء الجيزة Jezeh	ذكور M	478	54	532	15	0	15	88	0	88	40	0	40	621	54	675
	اناث F	826	115	941	24	0	24	0	0	0	51	0	51	901	115	1016
	مجموع T	1304	169	1473	39	0	39	88	0	88	91	0	91	1522	169	1691
لواء الموقر Mowaqar	ذكور M	333	94	427	0	0	0	0	0	0	0	0	0	333	94	427
	اناث F	494	137	631	17	35	52	0	0	0	0	0	0	511	172	683
	مجموع T	827	231	1058	17	35	52	0	0	0	0	0	0	844	266	1110
المجموع Total	ذكور M	7097	688	7785	2254	522	2776	290	0	290	752	203	955	10393	1413	11806
	اناث F	11396	1875	13271	12226	5369	17595	113	0	113	681	314	995	24416	7558	31974
	مجموع T	18493	2563	21056	14480	5891	20371	403	0	403	1433	517	1950	34809	8971	43780

توزيع المعلمين حسب السلطة والمديرية والجنس والفترة للعام ٢٠١٦-٢٠١٧

Distribution of Teachers by Authority, Directorate, Gender & Shifts for The Year 2016-2017

المديرية Directorate	الجنس Gender		وزارة التربية والتعليم Ministry of Education			مدارس خاصة Private Schools			حكومية اخرى Other Governmental			وكالة الغوث الدولية UNRWA			المجموع العام Grand Total		
			فترة One shift	فترتين double shif	مجموع Total	فترة One shift	فترتين double shif	مجموع Total	فترة One shift	فترتين double shif	مجموع Total	فترة One shift	فترتين double shif	مجموع Total	فترة One shift	فترتين double shif	مجموع Total
لواء قصبة عمان Amman Qasbah	ذكور	M	1360	356	1716	523	0	523	118	0	118	44	388	432	2045	744	2789
	اناث	F	1600	1138	2738	3359	0	3359	0	0	0	15	581	596	4974	1719	6693
	مجموع	T	2960	1494	4454	3882	0	3882	118	0	118	59	969	1028	7019	2463	9482
لواء الجامعة Aljamaah	ذكور	M	511	208	719	1224	0	1224	0	0	0	0	30	30	1735	238	1973
	اناث	F	824	428	1252	5475	0	5475	0	0	0	0	17	17	6299	445	6744
	مجموع	T	1335	636	1971	6699	0	6699	0	0	0	0	47	47	8034	683	8717
لواء سحاب Sahab	ذكور	M	296	80	376	31	0	31	0	0	0	0	0	0	327	80	407
	اناث	F	479	233	712	413	0	413	0	0	0	0	0	0	892	233	1125
	مجموع	T	775	313	1088	444	0	444	0	0	0	0	0	0	1219	313	1532
لواء القويسمة Al-qwesmeh	ذكور	M	555	336	891	376	0	376	0	0	0	93	93	0	931	429	1360
	اناث	F	988	841	1829	2689	0	2689	0	0	0	73	73	0	3677	914	4591
	مجموع	T	1543	1177	2720	3065	0	3065	0	0	0	166	166	0	4608	1343	5951
لواء ماركا Marka	ذكور	M	1680	460	2140	247	0	247	84	0	84	279	279	0	2011	739	2750
	اناث	F	1791	1650	3441	3137	0	3137	0	0	0	235	235	0	4928	1885	6813
	مجموع	T	3471	2110	5581	3384	0	3384	84	0	84	514	514	0	6939	2624	9563
لواء وادي السير Wadi Alseer	ذكور	M	451	120	571	280	0	280	0	0	0	58	23	81	789	143	932
	اناث	F	719	268	987	1895	0	1895	113	0	113	0	23	23	2727	291	3018
	مجموع	T	1170	388	1558	2175	0	2175	113	0	113	58	46	104	3516	434	3950
لواء ناعور Naaor	ذكور	M	413	0	413	80	0	80	0	0	0	0	0	0	493	0	493
	اناث	F	705	35	740	551	0	551	0	0	0	0	0	0	1256	35	1291
	مجموع	T	1118	35	1153	631	0	631	0	0	0	0	0	0	1749	35	1784
لواء الجيزة Jezeh	ذكور	M	521	11	532	15	0	15	88	0	88	40	40	0	624	51	675
	اناث	F	889	52	941	24	0	24	0	0	0	51	51	0	913	103	1016
	مجموع	T	1410	63	1473	39	0	39	88	0	88	91	91	0	1537	154	1691
لواء الموقر Mowaqar	ذكور	M	400	27	427	0	0	0	0	0	0	0	0	0	400	27	427
	اناث	F	591	40	631	52	0	52	0	0	0	0	0	0	643	40	683
	مجموع	T	991	67	1058	52	0	52	0	0	0	0	0	0	1043	67	1110
المجموع Total	ذكور	M	6187	1598	7785	2776	0	2776	290	0	290	102	853	955	9355	2451	11806
	اناث	F	8586	4685	13271	17595	0	17595	113	0	113	15	980	995	26309	5665	31974
	مجموع	T	14773	6283	21056	20371	0	20371	403	0	403	117	1833	1950	35664	8116	43780

توزيع المعلمين حسب السلطة والمديرية والجنس والمرحلة للعام ٢٠١٦-٢٠١٧

Distribution of Teachers by Authority, Directorate, Gender & Cycle for The Year 2016-2017

المديرية Directorate	الجنس Gender	وزارة التربية والتعليم Ministry of Education				مدارس خاصة Private Schools				حكومية اخرى Other Governmental				وكالة الغوث الدولية UNRWA				المجموع العام Grand Total			
		روضة Kindergarten	اساسي Basic	ثانوي Secondary	مجموع Total	روضة Kindergarten	اساسي Basic	ثانوي Secondary	مجموع Total	روضة Kindergarten	اساسي Basic	ثانوي Secondary	مجموع Total	روضة Kindergarten	اساسي Basic	ثانوي Secondary	مجموع Total	روضة Kindergarten	اساسي Basic	ثانوي Secondary	مجموع Total
لواء قصبة عمان Amman Qasbah	ذكور M	0	1227	489	1716	0	234	289	523	0	114	4	118	0	432	0	432	0	2007	782	2789
	اناث F	9	2174	555	2738	561	2411	387	3359	0	0	0	0	0	596	0	596	570	5181	942	6693
	مجموع T	9	3401	1044	4454	561	2645	676	3882	0	114	4	118	0	1028	0	1028	570	7188	1724	9482
لواء الجامعة Aljamaah	ذكور M	0	480	239	719	0	671	553	1224	0	0	0	0	0	30	0	30	0	1181	792	1973
	اناث F	27	990	235	1252	604	3801	1070	5475	0	0	0	0	0	17	0	17	631	4808	1305	6744
	مجموع T	27	1470	474	1971	604	4472	1623	6699	0	0	0	0	0	47	0	47	631	5989	2097	8717
لواء سحاب Sahab	ذكور M	0	291	85	376	0	20	11	31	0	0	0	0	0	0	0	0	0	311	96	407
	اناث F	32	578	102	712	64	325	24	413	0	0	0	0	0	0	0	0	96	903	126	1125
	مجموع T	32	869	187	1088	64	345	35	444	0	0	0	0	0	0	0	0	96	1214	222	1532
لواء القويسمة Al-qwesmeh	ذكور M	0	704	187	891	0	256	120	376	0	0	0	0	0	93	0	93	0	1053	307	1360
	اناث F	32	1504	293	1829	331	2126	232	2689	0	0	0	0	0	73	0	73	363	3703	525	4591
	مجموع T	32	2208	480	2720	331	2382	352	3065	0	0	0	0	0	166	0	166	363	4756	832	5951
لواء ماركا Marka	ذكور M	0	1639	501	2140	0	178	69	247	0	49	35	84	0	279	0	279	0	2145	605	2750
	اناث F	25	2851	565	3441	482	2487	168	3137	0	0	0	0	0	235	0	235	507	5573	733	6813
	مجموع T	25	4490	1066	5581	482	2665	237	3384	0	49	35	84	0	514	0	514	507	7718	1338	9563
لواء وادي السير Wadi Alseer	ذكور M	0	367	204	571	0	133	147	280	0	0	0	0	0	23	58	81	0	523	409	932
	اناث F	15	783	189	987	241	1370	284	1895	0	54	59	113	0	23	0	23	256	2230	532	3018
	مجموع T	15	1150	393	1558	241	1503	431	2175	0	54	59	113	0	46	58	104	256	2753	941	3950
لواء ناعور Naaor	ذكور M	0	325	88	413	0	36	44	80	0	0	0	0	0	0	0	0	0	361	132	493
	اناث F	32	597	111	740	60	386	105	551	0	0	0	0	0	0	0	0	92	983	216	1291
	مجموع T	32	922	199	1153	60	422	149	631	0	0	0	0	0	0	0	0	92	1344	348	1784
لواء الجيزة Jezeh	ذكور M	0	424	108	532	0	2	13	15	0	59	29	88	0	40	0	40	0	525	150	675
	اناث F	37	785	119	941	3	12	9	24	0	0	0	0	0	51	0	51	40	848	128	1016
	مجموع T	37	1209	227	1473	3	14	22	39	0	59	29	88	0	91	0	91	40	1373	278	1691
لواء الموقر Mowaqar	ذكور M	0	322	105	427	0	0	0	0	0	0	0	0	0	0	0	0	42	322	105	427
	اناث F	31	487	113	631	11	41	0	52	0	0	0	0	0	0	0	0	42	528	113	683
	مجموع T	31	809	218	1058	11	41	0	52	0	0	0	0	0	0	0	0	42	850	218	1110
المجموع Total	ذكور M	0	5779	2006	7785	0	1530	1246	2776	0	222	68	290	0	897	58	955	0	8428	3378	11806
	اناث F	240	10749	2282	13271	2357	12959	2279	17595	0	54	59	113	0	995	0	995	2597	24757	4620	31974
	مجموع T	240	16528	4288	21056	2357	14489	3525	20371	0	276	127	403	0	1892	58	1950	2597	33185	7998	43780

توزيع المعلمين حسب السلطة والمديرية والتأهيل للعام ٢٠١٦-٢٠١٧

Distribution of Teachers by Authority, Directorate, Qualification for The Year 2016-2017

المديرية Directorate	وزارة التربية والتعليم Ministry of Education			مدارس خاصة Private Schools			حكومية اخرى Other Governmental			وكالة الغوث الدولية UNRWA			المجموع العام Grand Total		
	مؤهلين Qualified	غير مؤهلين Non-Qualified	المجموع Total	مؤهلين Qualified	غير مؤهلين Non-Qualified	المجموع Total	مؤهلين Qualified	غير مؤهلين Non-Qualified	المجموع Total	مؤهلين Qualified	غير مؤهلين Non-Qualified	المجموع Total	مؤهلين Qualified	غير مؤهلين Non-Qualified	المجموع Total
لواء قصبة عمان Amman Qasbah	3889	565	4454	3210	726	3936	11	4	15	1062	15	1077	8172	1310	9482
لواء الجامعة Aljamaah	1693	278	1971	6130	569	6699	0	0	0	44	3	47	7867	850	8717
لواء سحاب Sahab	990	98	1088	346	98	444	0	0	0	0	0	0	1336	196	1532
لواء القويسمة Al-qwesmeh	2360	360	2720	2623	464	3087	0	0	0	139	5	144	5122	829	5951
لواء ماركا Marka	4955	626	5581	2711	692	3403	83	6	89	472	18	490	8221	1342	9563
لواء وادي السير Wadi Alseer	1368	190	1558	1940	211	2151	130	6	136	94	11	105	3532	418	3950
لواء ناعور Naaor	1082	71	1153	535	96	631	0	0	0	0	0	0	1617	167	1784
لواء الجيزة Jezeh	1288	185	1473	65	0	65	88	0	88	65	0	65	1506	185	1691
لواء الموقر Mowaqar	866	192	1058	52	0	52	0	0	0	0	0	0	918	192	1110
المجموع Total	18491	2565	21056	17612	2856	20468	312	16	328	1876	52	1928	38291	5489	43780

ملاحظة المعلمون المؤهلون : المعلمون الذين يحملون درجة البكالوريوس فما فوق

Note : Qualified teachers : Those who hold bachelor degree & above

توزيع الطلبة حسب السلطة والمديرية والجنس والملكية للعام ٢٠١٦-٢٠١٧

Distribution of Students by Authority, Directorate, Gender & Ownership for The Year 2016-2017

المديرية Directorate	الجنس Gender		وزارة التربية والتعليم Ministry of Education			مدارس خاصة Private Schools			حكومية اخرى Other Governmental			وكالة الغوث الدولية UNRWA			المجموع العام Grand Total		
			ملك Owned	مستأجر Rented	مجموع Total	ملك Owned	مستأجر Rented	مجموع Total	ملك Owned	مستأجر Rented	مجموع Total	ملك Owned	مستأجر Rented	مجموع Total	ملك Owned	مستأجر Rented	مجموع Total
لواء قصبة عمان Amman Qasbah	ذكور	M	35782	3517	39299	17751	10435	28186	831	0	831	7952	4312	12264	62316	18264	80580
	اناث	F	37426	7254	44680	15987	7029	23016	0	0	0	9578	5079	14657	62991	19362	82353
	مجموع	T	73208	10771	83979	33738	17464	51202	831	0	831	17530	9391	26921	125307	37626	162933
لواء الجامعة Aljamaah	ذكور	M	16972	189	17161	33518	12551	46069	0	0	0	0	868	868	50490	13608	64098
	اناث	F	21159	567	21726	29693	9128	38821	0	0	0	368	0	368	51220	9695	60915
	مجموع	T	38131	756	38887	63211	21679	84890	0	0	0	368	868	1236	101710	23303	125013
لواء سحاب Sahab	ذكور	M	7378	2082	9460	920	3339	4259	0	0	0	0	0	0	8298	5421	13719
	اناث	F	11187	362	11549	1052	1230	2282	0	0	0	0	0	0	12239	1592	13831
	مجموع	T	18565	2444	21009	1972	4569	6541	0	0	0	0	0	0	20537	7013	27550
لواء القويسمة Al-qwesmeh	ذكور	M	27734	1918	29652	23004	5009	28013	0	0	0	2472	0	2472	53210	6927	60137
	اناث	F	38098	2700	40798	14457	3014	17471	0	0	0	2249	0	2249	54804	5714	60518
	مجموع	T	65832	4618	70450	37461	8023	45484	0	0	0	4721	0	4721	108014	12641	120655
لواء ماركا Marka	ذكور	M	44597	7429	52026	21030	8292	29322	1511	0	1511	7274	632	7906	74412	16353	90765
	اناث	F	53917	7213	61130	15285	5398	20683	0	0	0	5540	434	5974	74742	13045	87787
	مجموع	T	98514	14642	113156	36315	13690	50005	1511	0	1511	12814	1066	13880	149154	29398	178552
لواء وادي السير Wadi Alseer	ذكور	M	12409	1027	13436	9960	5349	15309	0	0	0	1327	0	1327	23696	6376	30072
	اناث	F	14564	681	15245	8519	3370	11889	1222	0	1222	807	0	807	25112	4051	29163
	مجموع	T	26973	1708	28681	18479	8719	27198	1222	0	1222	2134	0	2134	48808	10427	59235
لواء ناعور Naaor	ذكور	M	8320	535	8855	2694	1673	4367	0	0	0	0	0	0	11014	2208	13222
	اناث	F	10007	398	10405	2389	871	3260	0	0	0	0	0	0	12396	1269	13665
	مجموع	T	18327	933	19260	5083	2544	7627	0	0	0	0	0	0	23410	3477	26887
لواء الجيزة Jezeh	ذكور	M	5714	932	6646	307	0	307	290	0	290	1123	0	1123	7434	932	8366
	اناث	F	6106	911	7017	226	0	226	0	0	0	1562	0	1562	7894	911	8805
	مجموع	T	11820	1843	13663	533	0	533	290	0	290	2685	0	2685	15328	1843	17171
لواء الموقر Mowaqar	ذكور	M	5061	1565	6626	167	237	404	0	0	0	0	0	0	5228	1802	7030
	اناث	F	5569	1392	6961	108	153	261	0	0	0	0	0	0	5677	1545	7222
	مجموع	T	10630	2957	13587	275	390	665	0	0	0	0	0	0	10905	3347	14252
المجموع Total	ذكور	M	163967	19194	183161	109351	46885	156236	2632	0	2632	20148	5812	25960	296098	71891	367989
	اناث	F	198033	21478	219511	87716	30193	117909	1222	0	1222	20104	5513	25617	307075	57184	364259
	مجموع	T	362000	40672	402672	197067	77078	274145	3854	0	3854	40252	11325	51577	603173	129075	732248

توزيع الطلبة حسب السلطة والمديرية والجنس والفترة للعام ٢٠١٦-٢٠١٧

Distribution of Students by Authority, Directorate, Gender & Shifts for The Year 2016-2017

المديرية Directorate	الجنس Gender	وزارة التربية والتعليم Ministry of Education			مدارس خاصة Private Schools			حكومية اخرى Other Governmental			وكالة الغوث الدولية UNRWA			المجموع العام Grand Total		
		فترة One shift	فترتين double shif	مجموع Total	فترة One shift	فترتين double shif	مجموع Total	فترة One shift	فترتين double shif	مجموع Total	فترة One shift	فترتين double shif	مجموع Total	فترة One shift	فترتين double shif	مجموع Total
لواء قصبة عمان Amman Qasbah	ذكور M	26821	12478	39299	28186	0	28186	831	0	831	1412	10852	12264	57250	23330	80580
	اناث F	25779	18901	44680	23016	0	23016	0	0	0	114	14543	14657	48909	33444	82353
	مجموع T	52600	31379	83979	51202	0	51202	831	0	831	1526	25395	26921	106159	56774	162933
لواء الجامعة Aljamaah	ذكور M	10742	6419	17161	46069	0	46069	0	0	0	0	868	868	56811	7287	64098
	اناث F	14386	7340	21726	38821	0	38821	0	0	0	0	368	368	53207	7708	60915
	مجموع T	25128	13759	38887	84890	0	84890	0	0	0	0	1236	1236	110018	14995	125013
لواء سحاب Sahab	ذكور M	6637	2823	9460	4259	0	4259	0	0	0	0	0	0	10896	2823	13719
	اناث F	7692	3857	11549	2282	0	2282	0	0	0	0	0	0	9974	3857	13831
	مجموع T	14329	6680	21009	6541	0	6541	0	0	0	0	0	0	20870	6680	27550
لواء القويسمة Al-qwesmeh	ذكور M	16395	13257	29652	28013	0	28013	0	0	0	0	2472	2472	44408	15729	60137
	اناث F	21407	19391	40798	17471	0	17471	0	0	0	0	2249	2249	38878	21640	60518
	مجموع T	37802	32648	70450	45484	0	45484	0	0	0	0	4721	4721	83286	37369	120655
لواء ماركا Marka	ذكور M	36829	15197	52026	29322	0	29322	1511	0	1511	0	7906	7906	67662	23103	90765
	اناث F	31233	29897	61130	20683	0	20683	0	0	0	979	4995	5974	52895	34892	87787
	مجموع T	68062	45094	113156	50005	0	50005	1511	0	1511	979	12901	13880	120557	57995	178552
لواء وادي السير Wadi Alseer	ذكور M	9821	3615	13436	15309	0	15309	0	0	0	555	772	1327	25685	4387	30072
	اناث F	9898	5347	15245	11889	0	11889	1222	0	1222	0	807	807	23009	6154	29163
	مجموع T	19719	8962	28681	27198	0	27198	1222	0	1222	555	1579	2134	48694	10541	59235
لواء ناعور Naaor	ذكور M	8613	242	8855	4367	0	4367	0	0	0	0	0	0	12980	242	13222
	اناث F	9876	529	10405	3260	0	3260	0	0	0	0	0	0	13136	529	13665
	مجموع T	18489	771	19260	7627	0	7627	0	0	0	0	0	0	26116	771	26887
لواء الجيزة Jezeh	ذكور M	6371	275	6646	307	0	307	290	0	290	0	1123	1123	6968	1398	8366
	اناث F	6477	540	7017	226	0	226	0	0	0	0	1562	1562	6703	2102	8805
	مجموع T	12848	815	13663	533	0	533	290	0	290	0	2685	2685	13671	3500	17171
لواء الموقر Mowaqar	ذكور M	6020	606	6626	404	0	404	0	0	0	0	0	0	6424	606	7030
	اناث F	6413	548	6961	261	0	261	0	0	0	0	0	0	6674	548	7222
	مجموع T	12433	1154	13587	665	0	665	0	0	0	0	0	0	13098	1154	14252
المجموع Total	ذكور M	128249	54912	183161	156236	0	156236	2632	0	2632	1967	23993	25960	289084	78905	367989
	اناث F	133161	86350	219511	117909	0	117909	1222	0	1222	1093	24524	25617	253385	110874	364259
	مجموع T	261410	141262	402672	274145	0	274145	3854	0	3854	3060	48517	51577	542469	189779	732248

توزيع الطلبة حسب السلطة والمديرية والجنس والمرحلة للعام ٢٠١٦-٢٠١٧

Distribution of Students by Authority, Directorate, Gender & Cycle for The Year 2016-2017

المديرية Directorate	الجنس Gender	وزارة التربية والتعليم Ministry of Education				مدارس خاصة Private Schools				حكومية اخرى Other Governmental				وكالة الغوث الدولية UNRWA				المجموع العام Grand Total			
		روضة Kindergarten	اساسي Basic	ثانوي Secondary	مجموع Total	روضة Kindergarten	اساسي Basic	ثانوي Secondary	مجموع Total	روضة Kindergarten	اساسي Basic	ثانوي Secondary	مجموع Total	روضة Kindergarten	اساسي Basic	ثانوي Secondary	مجموع Total	روضة Kindergarten	اساسي Basic	ثانوي Secondary	مجموع Total
لواء قصبة عمان Amman Qasbah	ذكور M	90	33128	6081	39299	4350	21906	1930	28186	0	721	110	831	0	12264	0	12264	4440	68019	8121	80580
	اناث F	106	37270	7304	44680	4190	16900	1926	23016	0	0	0	0	0	14657	0	14657	4296	68827	9230	82353
	مجموع T	196	70398	13385	83979	8540	38806	3856	51202	0	721	110	831	0	26921	0	26921	8736	136846	17351	162933
لواء الجامعة Aljamaah	ذكور M	277	14217	2667	17161	5036	35812	5221	46069	0	0	0	0	0	868	0	868	5313	50897	7888	64098
	اناث F	329	18241	3156	21726	4847	29354	4620	38821	0	0	0	0	0	368	0	368	5176	47963	7776	60915
	مجموع T	606	32458	5823	38887	9883	65166	9841	84890	0	0	0	0	0	1236	0	1236	10489	98860	15664	125013
لواء سحاب Sahab	ذكور M	371	7926	1163	9460	510	3717	32	4259	0	0	0	0	0	0	0	0	881	11643	1195	13719
	اناث F	438	9813	1298	11549	498	1741	43	2282	0	0	0	0	0	0	0	0	936	11554	1341	13831
	مجموع T	809	17739	2461	21009	1008	5458	75	6541	0	0	0	0	0	0	0	0	1817	23197	2536	27550
لواء القويسمة Al-qwesmeh	ذكور M	439	26604	2609	29652	2901	23565	1547	28013	0	0	0	0	0	2472	0	2472	3340	52641	4156	60137
	اناث F	488	35544	4766	40798	2622	14007	842	17471	0	0	0	0	0	2249	0	2249	3110	51800	5608	60518
	مجموع T	927	62148	7375	70450	5523	37572	2389	45484	0	0	0	0	0	4721	0	4721	6450	104441	9764	120655
لواء ماركا Marka	ذكور M	265	45143	6618	52026	3826	24683	813	29322	0	1110	401	1511	0	7906	0	7906	4091	78842	7832	90765
	اناث F	308	52248	8574	61130	3559	16327	797	20683	0	0	0	0	0	5974	0	5974	3867	74549	9371	87787
	مجموع T	573	97391	15192	113156	7385	41010	1610	50005	0	1110	401	1511	0	13880	0	13880	7958	153391	17203	178552
لواء وادي السير Wadi Alseer	ذكور M	170	11266	2000	13436	1941	12250	1118	15309	0	0	0	0	0	772	555	1327	2111	24288	3673	30072
	اناث F	183	12996	2066	15245	1876	9174	839	11889	0	1019	203	1222	0	807	0	807	2059	23996	3108	29163
	مجموع T	353	24262	4066	28681	3817	21424	1957	27198	0	1019	203	1222	0	1579	555	2134	4170	48284	6781	59235
لواء ناعور Naaor	ذكور M	311	7724	820	8855	484	3562	321	4367	0	0	0	0	0	0	0	0	795	11286	1141	13222
	اناث F	330	8812	1263	10405	412	2459	389	3260	0	0	0	0	0	0	0	0	742	11271	1652	13665
	مجموع T	641	16536	2083	19260	896	6021	710	7627	0	0	0	0	0	0	0	0	1537	22557	2793	26887
لواء الجيزة Jezeh	ذكور M	329	5844	473	6646	26	184	97	307	0	213	77	290	0	1123	0	1123	355	7364	647	8366
	اناث F	390	5898	729	7017	13	128	85	226	0	0	0	0	0	1562	0	1562	403	7588	814	8805
	مجموع T	719	11742	1202	13663	39	312	182	533	0	213	77	290	0	2685	0	2685	758	14952	1461	17171
لواء الموقر Mowaqar	ذكور M	304	5859	463	6626	53	351	0	404	0	0	0	0	0	0	0	0	357	6210	463	7030
	اناث F	328	5998	635	6961	52	209	0	261	0	0	0	0	0	0	0	0	380	6207	635	7222
	مجموع T	632	11857	1098	13587	105	560	0	665	0	0	0	0	0	0	0	0	737	12417	1098	14252
المجموع Total	ذكور M	2556	157711	22894	183161	19127	126030	11079	156236	0	2044	588	2632	0	25405	555	25960	21683	311190	35116	367989
	اناث F	2900	186820	29791	219511	18069	90299	9541	117909	0	1019	203	1222	0	25617	0	25617	20969	303755	39535	364259
	مجموع T	5456	344531	52685	402672	37196	216329	20620	274145	0	3063	791	3854	0	51022	555	51577	42652	614945	74651	732248

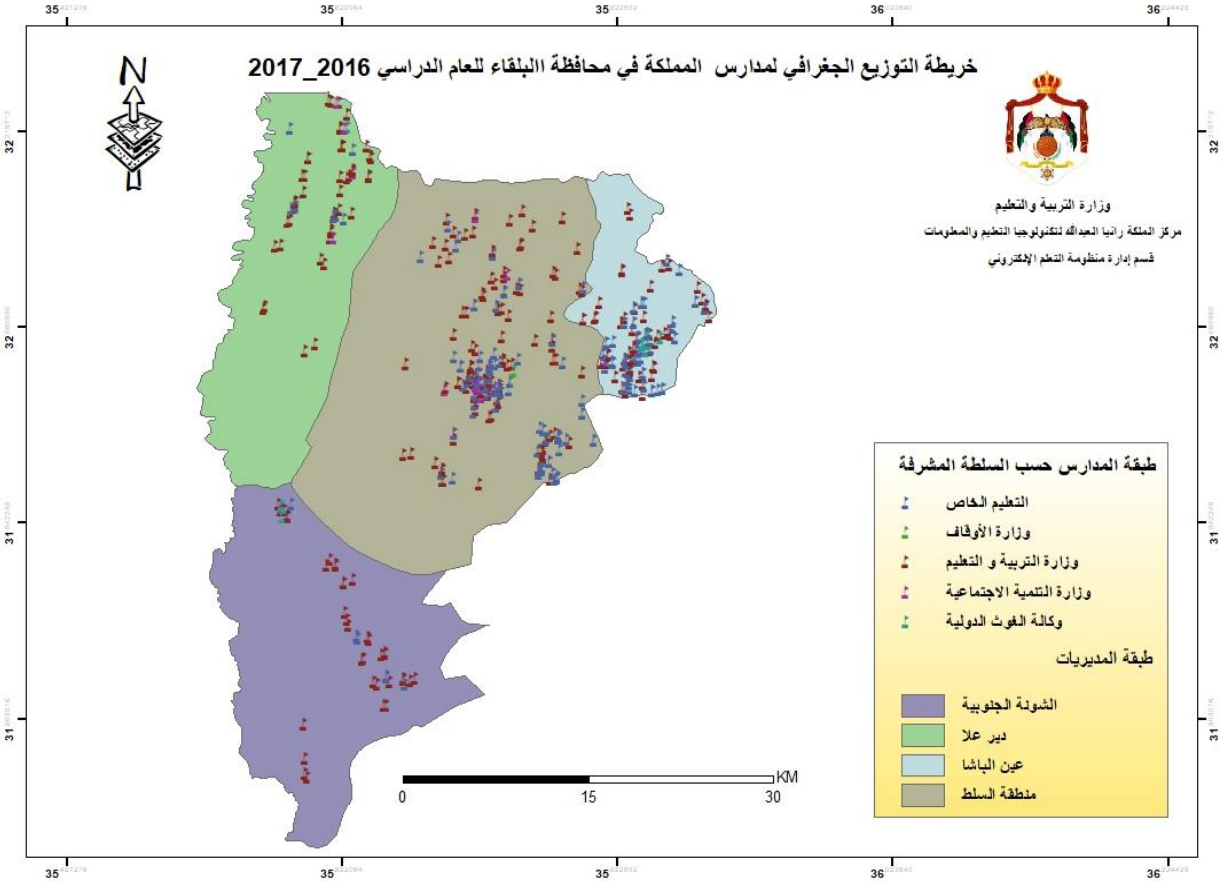
خريطة التوزيع الجغرافي لمدارس المملكة في محافظة االبلقاء للعام الدراسي 2016_2017
N
وزارة التربية والتعليم
مركز الملكة رانيا العبدالله لتكنولوجيا التعليم والمعلومات
قسم إدارة منظومة التعلم الإلكتروني
طبقة المدارس حسب السلطة المشرفة
التعليم الخاص
وزارة الأوقاف
وزارة التربية و التعليم
وزارة التنمية الاجتماعية
وكالة الغوث الدولية
طبقة المديريات
الشونة الجنوبية
دير علا
عين الباشا
منطقة السلط
KM
0
15
30

توزيع المدارس حسب السلطة والمديرية والجنس والملكية للعام ٢٠١٦-٢٠١٧

Distribution of Schools by Authority, Directorate, Gender & Ownership for The Year 2016-2017

المديرية Directorate	الجنس Gender	وزارة التربية والتعليم Ministry of Education			مدارس خاصة Private Schools			حكومية اخرى Other Governmental			وكالة الغوث الدولية UNRWA			المجموع العام Grand Total		
		ملك Owned	مستأجر Rented	مجموع Total	ملك Owned	مستأجر Rented	مجموع Total	ملك Owned	مستأجر Rented	مجموع Total	ملك Owned	مستأجر Rented	مجموع Total	ملك Owned	مستأجر Rented	مجموع Total
السلط Salt	ذكور M	29	5	34	2	0	2	1	0	1	0	0	0	32	5	37
	اناث F	8	1	9	1	0	1	0	0	0	0	0	0	9	1	10
	مختلطة Co	49	20	69	54	57	111	0	0	0	0	0	0	103	77	180
	مجموع T	86	26	112	57	57	114	1	0	1	0	0	0	144	83	227
الشونة الجنوبية South Shouna	ذكور M	13	0	13	0	0	0	0	0	0	1	0	1	14	0	14
	اناث F	3	0	3	0	0	0	0	0	0	1	0	1	4	0	4
	مختلطة Co	17	2	19	1	12	13	0	0	0	0	0	0	18	14	32
	مجموع T	33	2	35	1	12	13	0	0	0	2	0	2	36	14	50
ديرعلا Deir Alla	ذكور M	18	2	20	0	0	0	0	0	0	0	1	1	18	3	21
	اناث F	1	0	1	0	0	0	0	0	0	0	1	1	1	1	2
	مختلطة Co	24	3	27	5	4	9	0	0	0	0	0	0	29	7	36
	مجموع T	43	5	48	5	4	9	0	0	0	0	2	2	48	11	59
عين الباشا Ain Albasha	ذكور M	19	1	20	0	0	0	0	0	0	8	0	8	27	1	28
	اناث F	5	0	5	0	1	1	0	0	0	6	0	6	11	1	12
	مختلطة Co	23	11	34	40	30	70	0	0	0	2	0	2	65	41	106
	مجموع T	47	12	59	40	31	71	0	0	0	16	0	16	103	43	146
المجموع Total	ذكور M	79	8	87	2	0	2	1	0	1	10	1	9	91	9	100
	اناث F	17	1	18	1	1	2	0	0	0	8	1	7	25	3	28
	مختلطة Co	113	36	149	100	103	203	0	0	0	2	0	2	215	139	354
	مجموع T	209	45	254	103	104	207	1	0	1	20	2	18	331	151	482

توزيع المدارس حسب السلطة والمديرية والجنس والفترة للعام ٢٠١٦-٢٠١٧

Distribution of Schools by Authority, Directorate, Gender & Shifts for The Year 2016-2017

المديرية Directorate	الجنس Gender	وزارة التربية والتعليم Ministry of Education			مدارس خاصة Private Schools			حكومية اخرى Other Governmental			وكالة الغوث الدولية UNRWA			المجموع العام Grand Total		
		فترة One shift	فترتين double shif	مجموع Total	فترة One shift	فترتين double shif	مجموع Total	فترة One shift	فترتين double shif	مجموع Total	فترة One shift	فترتين double shif	مجموع Total	فترة One shift	فترتين double shif	مجموع Total
السلط Salt	ذكور M	32	2	34	2	0	2	1	0	1	0	0	0	35	2	37
	اناث F	9	0	9	1	0	1	0	0	0	0	0	0	10	0	10
	مختلطة Co	65	4	69	111	0	111	0	0	0	0	0	0	176	4	180
	مجموع T	106	6	112	114	0	114	1	0	1	0	0	0	221	6	227
الشونة الجنوبية South Shouna	ذكور M	13	0	13	0	0	0	0	0	0	1	0	1	14	0	14
	اناث F	3	0	3	0	0	0	0	0	0	1	0	1	4	0	4
	مختلطة Co	19	0	19	13	0	13	0	0	0	0	0	0	32	0	32
	مجموع T	35	0	35	13	0	13	0	0	0	2	0	2	50	0	50
ديرعلا Deir Alla	ذكور M	20	0	20	0	0	0	0	0	0	1	1	0	20	1	21
	اناث F	1	0	1	0	0	0	0	0	0	1	1	0	1	1	2
	مختلطة Co	27	0	27	9	0	9	0	0	0	0	0	0	36	0	36
	مجموع T	48	0	48	9	0	9	0	0	0	2	2	0	57	2	59
عين الباشا Ain Albasha	ذكور M	16	4	20	0	0	0	0	0	0	8	8	0	16	12	28
	اناث F	5	0	5	1	0	1	0	0	0	6	6	0	6	6	12
	مختلطة Co	28	6	34	70	0	70	0	0	0	2	2	0	98	8	106
	مجموع T	49	10	59	71	0	71	0	0	0	16	16	0	120	26	146
المجموع Total	ذكور M	81	6	87	2	0	2	1	0	1	10	9	1	85	15	100
	اناث F	18	0	18	2	0	2	0	0	0	8	7	1	21	7	28
	مختلطة Co	139	10	149	203	0	203	0	0	0	2	2	0	342	12	354
	مجموع T	238	16	254	207	0	207	1	0	1	20	18	2	448	34	482

توزيع المدارس حسب السلطة والمديرية والجنس والمرحلة للعام ٢٠١٦-٢٠١٧

Distribution of Schools by Authority, Directorate, Gender & Cycle Schools for The Year 2016-2017

المديرية Directorate	الجنس Gender	وزارة التربية والتعليم Ministry of Education				مدارس خاصة Private Schools				حكومية اخرى Other Governmental				وكالة الغوث الدولية UNRWA				المجموع العام Grand Total			
		روضة Kindergarten	اساسي Basic	ثانوي Secondary	مجموع Total	روضة Kindergarten	اساسي Basic	ثانوي Secondary	مجموع Total	روضة Kindergarten	اساسي Basic	ثانوي Secondary	مجموع Total	روضة Kindergarten	اساسي Basic	ثانوي Secondary	مجموع Total	روضة Kindergarten	اساسي Basic	ثانوي Secondary	مجموع Total
السلط Salt	ذكور M	0	16	18	34	0	0	2	2	0	0	1	1	0	0	0	0	0	16	21	37
	اناث F	0	1	8	9	0	0	1	1	0	0	0	0	0	0	0	0	0	1	9	10
	مختلطة Co	0	57	12	69	63	41	7	111	0	0	0	0	0	0	0	0	63	98	19	180
	مجموع T	0	74	38	112	63	41	10	114	0	0	1	1	0	0	0	0	63	115	49	227
الشونة الجنوبية South Shouna	ذكور M	0	4	9	13	0	0	0	0	0	0	0	0	1	0	1	0	0	5	9	14
	اناث F	0	0	3	3	0	0	0	0	0	0	0	0	1	0	1	0	0	1	3	4
	مختلطة Co	0	12	7	19	7	6	0	13	0	0	0	0	0	0	0	0	7	18	7	32
	مجموع T	0	16	19	35	7	6	0	13	0	0	0	0	2	0	2	0	7	24	19	50
ديرعلا Deir Alla	ذكور M	0	14	6	20	0	0	0	0	0	0	0	0	1	0	1	0	0	15	6	21
	اناث F	0	0	1	1	0	0	0	0	0	0	0	0	1	0	1	0	0	1	1	2
	مختلطة Co	0	21	6	27	7	2	0	9	0	0	0	0	0	0	0	0	7	23	6	36
	مجموع T	0	35	13	48	7	2	0	9	0	0	0	0	2	0	2	0	7	39	13	59
عين الباشا Ain Albasha	ذكور M	0	10	10	20	0	0	0	0	0	0	0	0	8	0	8	0	0	18	10	28
	اناث F	0	0	5	5	0	1	0	1	0	0	0	0	6	0	6	0	0	7	5	12
	مختلطة Co	0	25	9	34	41	23	6	70	0	0	0	0	2	0	2	0	41	50	15	106
	مجموع T	0	35	24	59	41	24	6	71	0	0	0	0	16	0	16	0	41	75	30	146
المجموع Total	ذكور M	0	44	43	87	0	0	2	2	0	0	1	1	10	0	10	0	0	54	46	100
	اناث F	0	1	17	18	0	1	1	2	0	0	0	0	8	0	8	0	0	10	18	28
	مختلطة Co	0	115	34	149	118	72	13	203	0	0	0	0	2	0	2	0	118	189	47	354
	مجموع T	0	160	94	254	118	73	16	207	0	0	1	1	20	0	20	0	118	253	111	482

توزيع الشعب حسب السلطة والمديرية والجنس والملكية للعام ٢٠١٦-٢٠١٧

Distribution of Class-Units by Authority, Directorate, Gender & Ownership for The Year 2016-2017

المديرية Directorate	الجنس Gender	وزارة التربية والتعليم Ministry of Education			مدارس خاصة Private Schools			حكومية اخرى Other Governmental			وكالة الغوث الدولية UNRWA			المجموع العام Grand Total		
		ملك Owned	مستأجر Rented	مجموع Total	ملك Owned	مستأجر Rented	مجموع Total	ملك Owned	مستأجر Rented	مجموع Total	ملك Owned	مستأجر Rented	مجموع Total	ملك Owned	مستأجر Rented	مجموع Total
السلط Salt	ذكور M	324	31	355	153	17	170	6	0	6	0	0	0	483	48	531
	اناث F	419	43	462	96	3	99	0	0	0	0	0	0	515	46	561
	مختلطة Co	279	125	404	400	292	692	0	0	0	0	0	0	679	417	1096
	مجموع T	1022	199	1221	649	312	961	6	0	6	0	0	0	1677	511	2188
الشونة الجنوبية South Shouna	ذكور M	158	0	158	0	2	2	0	0	0	19	0	19	177	2	179
	اناث F	165	3	168	0	1	1	0	0	0	20	0	20	185	4	189
	مختلطة Co	141	15	156	10	48	58	0	0	0	1	0	1	152	63	215
	مجموع T	464	18	482	10	51	61	0	0	0	40	0	40	514	69	583
ديرعلا Deir Alla	ذكور M	207	16	223	2	0	2	0	0	0	0	10	10	209	26	235
	اناث F	225	5	230	0	0	0	0	0	0	0	10	10	225	15	240
	مختلطة Co	134	22	156	32	24	56	0	0	0	0	0	0	166	46	212
	مجموع T	566	43	609	34	24	58	0	0	0	0	20	20	600	87	687
عين الباشا Ain Albasha	ذكور M	261	7	268	114	43	157	0	0	0	176	0	176	551	50	601
	اناث F	301	30	331	53	26	79	0	0	0	175	0	175	529	56	585
	مختلطة Co	208	70	278	270	158	428	0	0	0	33	0	33	511	228	739
	مجموع T	770	107	877	437	227	664	0	0	0	384	0	384	1591	334	1925
المجموع Total	ذكور M	950	54	1004	269	62	331	6	0	6	195	10	205	1420	126	1546
	اناث F	1110	81	1191	149	30	179	0	0	0	195	10	205	1454	121	1575
	مختلطة Co	762	232	994	712	522	1234	0	0	0	34	0	34	1508	754	2262
	مجموع T	2822	367	3189	1130	614	1744	6	0	6	424	20	444	4382	1001	5383

توزيع الشعب حسب السلطة والمديرية والجنس والفترة للعام ٢٠١٦-٢٠١٧

Distribution of Class-Units by Authority, Directorate, Gender & Shifts for the Year 2016-2017

المديرية Directorate	الجنس Gender	وزارة التربية والتعليم Ministry of Education			مدارس خاصة Private Schools			حكومية اخرى Other Governmental			وكالة الغوث الدولية UNRWA			المجموع العام Grand Total		
		فترة One shift	فترتين double shif	مجموع Total	فترة One shift	فترتين double shif	مجموع Total	فترة One shift	فترتين double shif	مجموع Total	فترة One shift	فترتين double shif	مجموع Total	فترة One shift	فترتين double shif	مجموع Total
السلط Salt	ذكور M	342	13	355	170	0	170	6	0	6	0	0	0	518	13	531
	اناث F	447	15	462	99	0	99	0	0	0	0	0	0	546	15	561
	مختلطة Co	377	27	404	692	0	692	0	0	0	0	0	0	1069	27	1096
	مجموع T	1166	55	1221	961	0	961	6	0	6	0	0	0	2133	55	2188
الشونة الجنوبية South Shouna	ذكور M	158	0	158	2	0	2	0	0	0	19	0	19	179	0	179
	اناث F	168	0	168	1	0	1	0	0	0	20	0	20	189	0	189
	مختلطة Co	156	0	156	58	0	58	0	0	0	1	0	1	215	0	215
	مجموع T	482	0	482	61	0	61	0	0	0	40	0	40	583	0	583
ديرعلا Deir Alla	ذكور M	223	0	223	2	0	2	0	0	0	10	10	0	225	10	235
	اناث F	230	0	230	0	0	0	0	0	0	10	10	0	230	10	240
	مختلطة Co	156	0	156	56	0	56	0	0	0	0	0	0	212	0	212
	مجموع T	609	0	609	58	0	58	0	0	0	20	20	0	667	20	687
عين الباشا Ain Albasha	ذكور M	211	57	268	157	0	157	0	0	0	176	176	0	368	233	601
	اناث F	259	72	331	79	0	79	0	0	0	175	175	0	338	247	585
	مختلطة Co	203	75	278	428	0	428	0	0	0	33	33	0	631	108	739
	مجموع T	673	204	877	664	0	664	0	0	0	384	384	0	1337	588	1925
المجموع Total	ذكور M	934	70	1004	331	0	331	6	0	6	205	186	19	1290	256	1546
	اناث F	1104	87	1191	179	0	179	0	0	0	205	185	20	1303	272	1575
	مختلطة Co	892	102	994	1234	0	1234	0	0	0	34	33	1	2127	135	2262
	مجموع T	2930	259	3189	1744	0	1744	6	0	6	444	404	40	4720	663	5383

توزيع الشعب في محافظة "البلقاء" حسب المديرية والجنس والمرحلة في وزارة التربية والتعليم للعام ٢٠١٦-٢٠١٧

Distribution of Class-Units in "Balqa" Governorate by Directorate, Gender & Cycle In MOE Schools for The Year 2016-2017

Ministry Of Education وزارة التربية والتعليم																المديرية Directorate
Total المجموع				Secondary الثانوي				Primary الأساسي				Kindergarten الروضة				
مجموع T	مختلطة Co	اناث F	ذكور M	مجموع T	مختلطة Co	اناث F	ذكور M	مجموع T	مختلطة Co	اناث F	ذكور M	مجموع T	مختلطة Co	اناث F	ذكور M	
1221	404	462	355	182	0	99	83	1001	367	362	272	38	37	1	0	السلط Salt
482	156	168	158	61	0	36	25	397	133	132	132	24	23	0	1	الشونة الجنوبية South Shouna
609	156	230	223	55	0	29	26	517	119	201	197	37	37	0	0	دير علا Deir Alla
877	278	331	268	141	0	89	52	705	247	242	216	31	31	0	0	عين الباشا Ain Albasha
3189	994	1191	1004	439	0	253	186	2620	866	937	817	130	128	1	1	المجموع Total

توزيع الشعب في محافظة "البلقاء" حسب المديرية والجنس والمرحلة في المدارس الخاصة للعام ٢٠١٦-٢٠١٧

Distribution of Class-Units in "Balqa" Governorate by Directorate, Gender & Cycle In Private Schools for The Year 2016-2017

Private Schools مدارس خاصة																المديرية Directorate
Total المجموع				Secondary الثانوي				Primary الأساسي				Kindergarten الروضة				
مجموع T	مختلطة Co	اناث F	ذكور M	مجموع T	مختلطة Co	اناث F	ذكور M	مجموع T	مختلطة Co	اناث F	ذكور M	مجموع T	مختلطة Co	اناث F	ذكور M	
961	692	99	170	55	16	18	21	694	468	79	147	212	208	2	2	السلط Salt
61	58	1	2	0	0	0	0	48	45	1	2	13	13	0	0	الشونة الجنوبية South Shouna
58	56	0	2	0	0	0	0	29	29	0	0	29	27	0	2	دير علا Deir Alla
664	428	79	157	36	4	10	22	478	280	68	130	150	144	1	5	عين الباشا Ain Albasha
1744	1234	179	331	91	20	28	43	1249	822	148	279	404	392	3	9	المجموع Total

توزيع الشعب في محافظة "البلقاء" حسب المديرية والجنس والمرحلة في المدارس الحكومية الأخرى للعام ٢٠١٦-٢٠١٧

Distribution of Class-Units in "Balqa" Governorate by Directorate, Gender & Cycle In Other Governmental Schools for The Year 2016-2017

Other Governmental حكومية أخرى																المديرية Directorate
Total المجموع				Secondary الثانوي				Primary الأساسي				Kindergarten الروضة				
مجموع T	مختلطة Co	اناث F	ذكور M	مجموع T	مختلطة Co	اناث F	ذكور M	مجموع T	مختلطة Co	اناث F	ذكور M	مجموع T	مختلطة Co	اناث F	ذكور M	
6	0	0	6	2	0	0	2	4	0	0	4	0	0	0	0	السلط Salt
0	0	0	0	0	0	0	0	0	0	0	0	0	0	0	0	الشونة الجنوبية South Shouna
0	0	0	0	0	0	0	0	0	0	0	0	0	0	0	0	دير علا Deir Alla
0	0	0	0	0	0	0	0	0	0	0	0	0	0	0	0	عين الباشا Ain Albasha
6	0	0	6	2	0	0	2	4	0	0	4	0	0	0	0	المجموع Total

توزيع الشعب في محافظة "البلقاء" حسب المديرية والجنس والمرحلة في مدارس وكالة الغوث للعام ٢٠١٦-٢٠١٧

Distribution of Class-Units in "Balqa" Governorate by Directorate, Gender & Cycle In UNRWA Schools for The Year 2016-2017

UNRWA وكالة الغوث																المديرية Directorate
Total المجموع				الثانوي				الأساسي				الروضة				
مجموع T	مختلطة Co	اناث F	ذكور M	مجموع T	مختلطة Co	اناث F	ذكور M	مجموع T	مختلطة Co	اناث F	ذكور M	مجموع T	مختلطة Co	اناث F	ذكور M	
0	0	0	0	0	0	0	0	0	0	0	0	0	0	0	0	السلط Salt
40	1	20	19	0	0	0	0	40	1	20	19	0	0	0	0	الشونة الجنوبية South Shouna
20	0	10	10	0	0	0	0	20	0	10	10	0	0	0	0	دير علا Deir Alla
384	33	175	176	0	0	0	0	384	33	175	176	0	0	0	0	عين الباشا Ain Albasha
444	34	205	205	0	0	0	0	444	34	205	205	0	0	0	0	المجموع Total

توزيع الشعب في محافظة "البلقاء" حسب المديرية والجنس والمرحلة لجميع السلطات للعام ٢٠١٦-٢٠١٧

Distribution of Class-Units in "Balqa" Governorate by Directorate, Gender & Cycle In All Authorities for The Year 2016-2017

All Authorities جميع السلطات																المديرية Directorate
Total المجموع				الثانوي				الأساسي				الروضة				
مجموع T	مختلطة Co	اناث F	ذكور M	مجموع T	مختلطة Co	اناث F	ذكور M	مجموع T	مختلطة Co	اناث F	ذكور M	مجموع T	مختلطة Co	اناث F	ذكور M	
2188	1096	561	531	239	16	117	106	1699	835	441	423	250	245	3	2	السلط Salt
583	215	189	179	61	0	36	25	485	179	153	153	37	36	0	1	الشونة الجنوبية South Shouna
687	212	240	235	55	0	29	26	566	148	211	207	66	64	0	2	دير علا Deir Alla
1925	739	585	601	177	4	99	74	1567	560	485	522	181	175	1	5	عين الباشا Ain Albasha
5383	2262	1575	1546	532	20	281	231	4317	1722	1290	1305	534	520	4	10	المجموع Total

توزيع المعلمين حسب السلطة والمديرية والجنس والملكية للعام ٢٠١٦-٢٠١٧

Distribution of Teachers by Authority, Directorate, Gender & Ownership for The Year 2016-2017

المديرية Directorate	الجنس Gender	وزارة التربية والتعليم Ministry of Education			مدارس خاصة Private Schools			حكومية اخرى Other Governmental			وكالة الغوث الدولية UNRWA			المجموع العام Grand Total		
		ملك Owned	مستأجر Rented	مجموع Total	ملك Owned	مستأجر Rented	مجموع Total	ملك Owned	مستأجر Rented	مجموع Total	ملك Owned	مستأجر Rented	مجموع Total	ملك Owned	مستأجر Rented	مجموع Total
السلط Salt	ذكور M	621	50	671	73	4	77	13	0	13	0	0	0	707	54	761
	اناث F	1148	220	1368	789	379	1168	0	0	0	0	0	0	1937	599	2536
	مجموع T	1769	270	2039	862	383	1245	13	0	13	0	0	0	2644	653	3297
الشونة الجنوبية South Shouna	ذكور M	309	0	309	0	0	0	0	0	0	19	0	19	328	0	328
	اناث F	483	27	510	13	59	72	0	0	0	28	0	28	524	86	610
	مجموع T	792	27	819	13	59	72	0	0	0	47	0	47	852	86	938
ديرعلا Deir Alla	ذكور M	370	26	396	0	0	0	0	0	0	0	14	14	370	40	410
	اناث F	593	41	634	38	22	60	0	0	0	0	14	14	631	77	708
	مجموع T	963	67	1030	38	22	60	0	0	0	0	28	28	1001	117	1118
عين الباشا Ain Albasha	ذكور M	477	11	488	88	35	123	0	0	0	228	0	228	793	46	839
	اناث F	806	146	952	548	283	831	0	0	0	274	0	274	1628	429	2057
	مجموع T	1283	157	1440	636	318	954	0	0	0	502	0	502	2421	475	2896
المجموع Total	ذكور M	1777	87	1864	161	39	200	13	0	13	247	14	261	2198	140	2338
	اناث F	3030	434	3464	1388	743	2131	0	0	0	302	14	316	4720	1191	5911
	مجموع T	4807	521	5328	1549	782	2331	13	0	13	549	28	577	6918	1331	8249

توزيع المعلمين حسب السلطة والمديرية والجنس والفترة للعام ٢٠١٦-٢٠١٧

Distribution of Teachers by Authority, Directorate, Gender & Shifts for The Year 2016-2017

المديرية Directorate	الجنس Gender	وزارة التربية والتعليم Ministry of Education			مدارس خاصة Private Schools			حكومية اخرى Other Governmental			وكالة الغوث الدولية UNRWA			المجموع العام Grand Total		
		فترة One shift	فترتين double shift	مجموع Total	فترة One shift	فترتين double shift	مجموع Total	فترة One shift	فترتين double shift	مجموع Total	فترة One shift	فترتين double shift	مجموع Total	فترة One shift	فترتين double shift	مجموع Total
السلط Salt	ذكور M	644	27	671	77	0	77	13	0	13	0	0	0	734	27	761
	اناث F	1315	53	1368	1168	0	1168	0	0	0	0	0	0	2483	53	2536
	مجموع T	1959	80	2039	1245	0	1245	13	0	13	0	0	0	3217	80	3297
الشونة الجنوبية South Shouna	ذكور M	309	0	309	0	0	0	0	0	0	19	0	19	328	0	328
	اناث F	510	0	510	72	0	72	0	0	0	28	0	28	610	0	610
	مجموع T	819	0	819	72	0	72	0	0	0	47	0	47	938	0	938
ديرعلا Deir Alla	ذكور M	396	0	396	0	0	0	0	0	0	14	14	0	396	14	410
	اناث F	634	0	634	60	0	60	0	0	0	14	14	0	694	14	708
	مجموع T	1030	0	1030	60	0	60	0	0	0	28	28	0	1090	28	1118
عين الباشا Ain Albasha	ذكور M	385	103	488	123	0	123	0	0	0	228	228	0	508	331	839
	اناث F	729	223	952	831	0	831	0	0	0	274	274	0	1560	497	2057
	مجموع T	1114	326	1440	954	0	954	0	0	0	502	502	0	2068	828	2896
المجموع Total	ذكور M	1734	130	1864	200	0	200	13	0	13	261	242	19	1966	372	2338
	اناث F	3188	276	3464	2131	0	2131	0	0	0	316	288	28	5347	564	5911
	مجموع T	4922	406	5328	2331	0	2331	13	0	13	577	530	47	7313	936	8249

توزيع المعلمين حسب السلطة والمديرية والجنس والمرحلة للعام ٢٠١٦-٢٠١٧

Distribution of Teachers by Authority, Directorate, Gender & Cycle for The Year 2016-2017

المديرية Directorate	الجنس Gender	وزارة التربية والتعليم Ministry of Education				مدارس خاصة Private Schools				حكومية اخرى Other Governmental				وكالة الغوث الدولية UNRWA				المجموع العام Grand Total			
		روضة Kindergarten	اساسي Basic	ثانوي Secondary	مجموع Total	روضة Kindergarten	اساسي Basic	ثانوي Secondary	مجموع Total	روضة Kindergarten	اساسي Basic	ثانوي Secondary	مجموع Total	روضة Kindergarten	اساسي Basic	ثانوي Secondary	مجموع Total	روضة Kindergarten	اساسي Basic	ثانوي Secondary	مجموع Total
السلط Salt	ذكور M	0	444	227	671	0	38	39	77	0	6	7	13	0	0	0	0	0	488	273	761
	اناث F	38	1093	237	1368	213	896	59	1168	0	0	0	0	0	0	0	0	251	1989	296	2536
	مجموع T	38	1537	464	2039	213	934	98	1245	0	6	7	13	0	0	0	0	251	2477	569	3297
الشونة الجنوبية South Shouna	ذكور M	0	202	107	309	0	0	0	0	0	0	0	0	0	19	0	19	0	221	107	328
	اناث F	24	395	91	510	13	59	0	72	0	0	0	0	0	28	0	28	37	482	91	610
	مجموع T	24	597	198	819	13	59	0	72	0	0	0	0	0	47	0	47	37	703	198	938
ديرعلا Deir Alla	ذكور M	0	326	70	396	0	0	0	0	0	0	0	0	0	14	0	14	0	340	70	410
	اناث F	37	520	77	634	27	33	0	60	0	0	0	0	0	14	0	14	64	567	77	708
	مجموع T	37	846	147	1030	27	33	0	60	0	0	0	0	0	28	0	28	64	907	147	1118
عين الباشا Ain Albasha	ذكور M	0	361	127	488	0	76	47	123	0	0	0	0	0	228	0	228	0	665	174	839
	اناث F	31	738	183	952	152	559	120	831	0	0	0	0	0	274	0	274	183	1571	303	2057
	مجموع T	31	1099	310	1440	152	635	167	954	0	0	0	0	0	502	0	502	183	2236	477	2896
المجموع Total	ذكور M	0	1333	531	1864	0	114	86	200	0	6	7	13	0	261	0	261	0	1714	624	2338
	اناث F	130	2746	588	3464	405	1547	179	2131	0	0	0	0	0	316	0	316	535	4609	767	5911
	مجموع T	130	4079	1119	5328	405	1661	265	2331	0	6	7	13	0	577	0	577	535	6323	1391	8249

توزيع المعلمين حسب السلطة والمديرية والتأهيل للعام ٢٠١٦-٢٠١٧

Distribution of Teachers by Authority, Directorate, Qualification for The Year 2016-2017

المديرية Directorate	وزارة التربية والتعليم Ministry of Education			مدارس خاصة Private Schools			حكومية اخرى Other Governmental			وكالة الغوث الدولية UNRWA			المجموع العام Grand Total		
	مؤهلين Qualified	غير مؤهلين Non-Qualified	المجموع Total	مؤهلين Qualified	غير مؤهلين Non-Qualified	المجموع Total	مؤهلين Qualified	غير مؤهلين Non-Qualified	المجموع Total	مؤهلين Qualified	غير مؤهلين Non-Qualified	المجموع Total	مؤهلين Qualified	غير مؤهلين Non-Qualified	المجموع Total
السلط Salt	1709	330	2039	1013	219	1232	26	0	26	0	0	0	2748	549	3297
الشونة الجنوبية South Shouna	693	126	819	54	18	72	0	0	0	47	0	47	794	144	938
ديرعلا Deir Alla	890	140	1030	45	15	60	0	0	0	28	0	28	963	155	1118
عين الباشا Ain Albasha	1234	206	1440	826	133	959	0	0	0	484	13	497	2544	352	2896
المجموع Total	4526	802	5328	1938	385	2323	26	0	26	559	13	572	7049	1200	8249

Note : Qualified teachers : Those who hold bachelor degree & above

ملاحظة المعلمون المؤهلون : المعلمون الذين يحملون درجة البكالوريوس فما فوق

توزيع الطلبة حسب السلطة والمديرية والجنس والملكية للعام ٢٠١٦-٢٠١٧

Distribution of Students by Authority, Directorate, Gender & Ownership for The Year 2016-2017

المديرية Directorate	الجنس Gender	وزارة التربية والتعليم Ministry of Education			مدارس خاصة Private Schools			حكومية اخرى Other Governmental			وكالة الغوث الدولية UNRWA			المجموع العام Grand Total		
		ملك Owned	مستأجر Rented	مجموع Total	ملك Owned	مستأجر Rented	مجموع Total	ملك Owned	مستأجر Rented	مجموع Total	ملك Owned	مستأجر Rented	مجموع Total	ملك Owned	مستأجر Rented	مجموع Total
السلط Salt	ذكور M	11373	1825	13198	8136	3496	11632	117	0	117	0	0	0	19626	5321	24947
	اناث F	14127	1707	15834	5914	2506	8420	0	0	0	0	0	0	20041	4213	24254
	مجموع T	25500	3532	29032	14050	6002	20052	117	0	117	0	0	0	39667	9534	49201
الشونة الجنوبية South Shouna	ذكور M	6169	159	6328	144	590	734	0	0	0	492	0	492	6805	749	7554
	اناث F	5943	233	6176	91	328	419	0	0	0	621	0	621	6655	561	7216
	مجموع T	12112	392	12504	235	918	1153	0	0	0	1113	0	1113	13460	1310	14770
ديرعلا Deir Alla	ذكور M	6962	537	7499	485	255	740	0	0	0	0	240	240	7447	1032	8479
	اناث F	7240	276	7516	289	172	461	0	0	0	0	241	241	7529	689	8218
	مجموع T	14202	813	15015	774	427	1201	0	0	0	0	481	481	14976	1721	16697
عين الباشا Ain Albasha	ذكور M	11089	1125	12214	5804	2301	8105	0	0	0	8108	0	8108	25001	3426	28427
	اناث F	12546	1521	14067	3330	1563	4893	0	0	0	8058	0	8058	23934	3084	27018
	مجموع T	23635	2646	26281	9134	3864	12998	0	0	0	16166	0	16166	48935	6510	55445
المجموع Total	ذكور M	35593	3646	39239	14569	6642	21211	117	0	117	8600	240	8840	58879	10528	69407
	اناث F	39856	3737	43593	9624	4569	14193	0	0	0	8679	241	8920	58159	8547	66706
	مجموع T	75449	7383	82832	24193	11211	35404	117	0	117	17279	481	17760	117038	19075	136113

توزيع الطلبة حسب السلطة والمديرية والجنس والفترة للعام ٢٠١٦-٢٠١٧

Distribution of Students by Authority, Directorate, Gender & Shifts for The Year 2016-2017

المديرية Directorate	الجنس Gender	وزارة التربية والتعليم Ministry of Education			مدارس خاصة Private Schools			حكومية اخرى Other Governmental			وكالة الغوث الدولية UNRWA			المجموع العام Grand Total		
		فترة One shift	فترتين double shift	مجموع Total	فترة One shift	فترتين double shift	مجموع Total	فترة One shift	فترتين double shift	مجموع Total	فترة One shift	فترتين double shift	مجموع Total	فترة One shift	فترتين double shift	مجموع Total
السلط Salt	ذكور M	12636	562	13198	11632	0	11632	117	0	117	0	0	0	24385	562	24947
	اناث F	15304	530	15834	8420	0	8420	0	0	0	0	0	0	23724	530	24254
	مجموع T	27940	1092	29032	20052	0	20052	117	0	117	0	0	0	48109	1092	49201
الشونة الجنوبية South Shouna	ذكور M	6328	0	6328	734	0	734	0	0	0	492	0	492	7554	0	7554
	اناث F	6176	0	6176	419	0	419	0	0	0	621	0	621	7216	0	7216
	مجموع T	12504	0	12504	1153	0	1153	0	0	0	1113	0	1113	14770	0	14770
ديرعلا Deir Alla	ذكور M	7499	0	7499	740	0	740	0	0	0	240	240	0	8239	240	8479
	اناث F	7516	0	7516	461	0	461	0	0	0	241	241	0	7977	241	8218
	مجموع T	15015	0	15015	1201	0	1201	0	0	0	481	481	0	16216	481	16697
عين الباشا Ain Albasha	ذكور M	9212	3002	12214	8105	0	8105	0	0	0	8108	8108	0	17317	11110	28427
	اناث F	10318	3749	14067	4893	0	4893	0	0	0	8058	8058	0	15211	11807	27018
	مجموع T	19530	6751	26281	12998	0	12998	0	0	0	16166	16166	0	32528	22917	55445
المجموع Total	ذكور M	35675	3564	39239	21211	0	21211	117	0	117	8840	8348	492	57495	11912	69407
	اناث F	39314	4279	43593	14193	0	14193	0	0	0	8920	8299	621	54128	12578	66706
	مجموع T	74989	7843	82832	35404	0	35404	117	0	117	17760	16647	1113	111623	24490	136113

توزيع الطلبة حسب السلطة والمديرية والجنس والمرحلة للعام ٢٠١٦-٢٠١٧

Distribution of Students by Authority, Directorate, Gender & Cycle for The Year 2016-2017

المديرية Directorate	الجنس Gender	وزارة التربية والتعليم Ministry of Education				مدارس خاصة Private Schools				حكومية اخرى Other Governmental				وكالة الغوث الدولية UNRWA				المجموع العام Grand Total			
		روضة Kindergarten	اساسي Basic	ثانوي Secondary	مجموع Total	روضة Kindergarten	اساسي Basic	ثانوي Secondary	مجموع Total	روضة Kindergarten	اساسي Basic	ثانوي Secondary	مجموع Total	روضة Kindergarten	اساسي Basic	ثانوي Secondary	مجموع Total	روضة Kindergarten	اساسي Basic	ثانوي Secondary	مجموع Total
السلط Salt	ذكور M	332	10944	1922	13198	2042	9021	569	11632	0	102	15	117	0	0	0	0	2374	20067	2506	24947
	اناث F	379	13137	2318	15834	1970	5957	493	8420	0	0	0	0	0	0	0	0	2349	19094	2811	24254
	مجموع T	711	24081	4240	29032	4012	14978	1062	20052	0	102	15	117	0	0	0	0	4723	39161	5317	49201
الشونة الجنوبية South Shouna	ذكور M	280	5589	459	6328	148	586	0	734	0	0	0	0	492	0	492	0	428	6667	459	7554
	اناث F	242	5394	540	6176	141	278	0	419	0	0	0	0	621	0	621	0	383	6293	540	7216
	مجموع T	522	10983	999	12504	289	864	0	1153	0	0	0	0	1113	0	1113	0	811	12960	999	14770
ديرعلا Deir Alla	ذكور M	386	6603	510	7499	304	436	0	740	0	0	0	0	240	0	240	0	690	7279	510	8479
	اناث F	411	6477	628	7516	234	227	0	461	0	0	0	0	241	0	241	0	645	6945	628	8218
	مجموع T	797	13080	1138	15015	538	663	0	1201	0	0	0	0	481	0	481	0	1335	14224	1138	16697
عين الباشا Ain Albasha	ذكور M	341	10396	1477	12214	1540	6095	470	8105	0	0	0	0	8108	0	8108	0	1881	24599	1947	28427
	اناث F	345	11267	2455	14067	1379	3381	133	4893	0	0	0	0	8058	0	8058	0	1724	22706	2588	27018
	مجموع T	686	21663	3932	26281	2919	9476	603	12998	0	0	0	0	16166	0	16166	0	3605	47305	4535	55445
المجموع Total	ذكور M	1339	33532	4368	39239	4034	16138	1039	21211	0	102	15	117	8840	0	8840	0	5373	58612	5422	69407
	اناث F	1377	36275	5941	43593	3724	9843	626	14193	0	0	0	0	8920	0	8920	0	5101	55038	6567	66706
	مجموع T	2716	69807	10309	82832	7758	25981	1665	35404	0	102	15	117	17760	0	17760	0	10474	113650	11989	136113

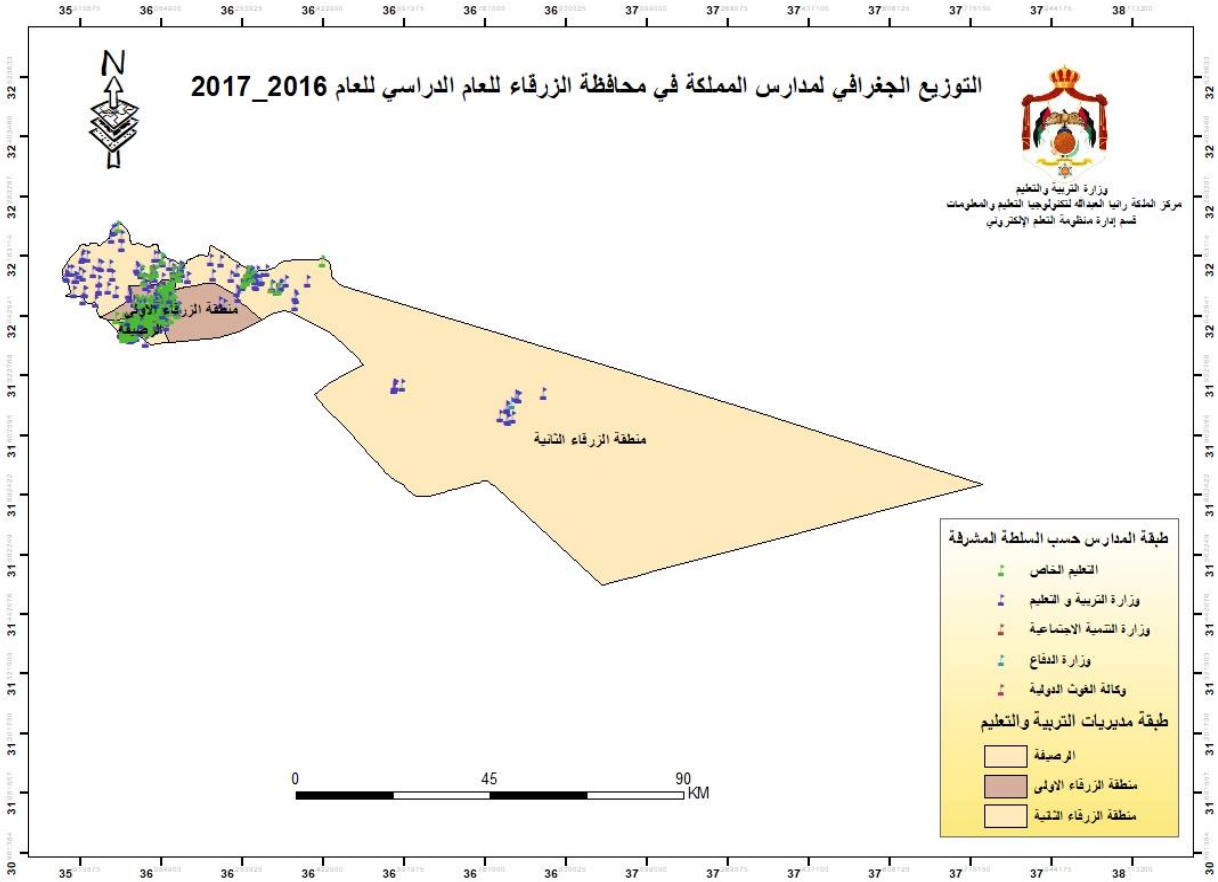
التوزيع الجغرافي لمدارس المملكة في محافظة الزرقاء للعام الدراسي للعام 2017_2016
N
وزارة التربية والتعليم
مركز الملكة رانيا العبدالله لتكنولوجيا التعليم والمعلومات
قسم إدارة منظومة التعلم الإلكتروني
منطقة الزرقاء الاولى
الرصيفة
منطقة الزرقاء الثانية
طبقة المدارس حسب السلطة المشرفة
التعليم الخاص
وزارة التربية و التعليم
وزارة التنمية الاجتماعية
وزارة الدفاع
وكالة الغوث الدولية
طبقة مديريات التربية والتعليم
الرصيفة
منطقة الزرقاء الاولى
منطقة الزرقاء الثانية
0
45
90
KM

توزيع المدارس حسب السلطة والمديرية والجنس والملكية للعام ٢٠١٦-٢٠١٧

Distribution of Schools by Authority, Directorate, Gender & Ownership for The Year 2016-2017

المديرية Directorate	الجنس Gender	وزارة التربية والتعليم Ministry of Education			مدارس خاصة Private Schools			حكومية اخرى Other Governmental			وكالة الغوث الدولية UNRWA			المجموع العام Grand Total		
		ملك Owned	مستأجر Rented	مجموع Total	ملك Owned	مستأجر Rented	مجموع Total	ملك Owned	مستأجر Rented	مجموع Total	ملك Owned	مستأجر Rented	مجموع Total	ملك Owned	مستأجر Rented	مجموع Total
الزرقاء الاولى Zarqa 1	ذكور M	50	16	66	6	1	7	3	0	3	2	1	3	61	18	79
	اناث F	37	17	54	1	1	2	2	0	2	2	1	3	42	19	61
	مختلطة Co	32	6	38	83	148	231	1	0	1	0	0	0	116	154	270
	مجموع T	119	39	158	90	150	240	6	0	6	4	2	6	219	191	410
الزرقاء الثانية Zarqa 2	ذكور M	47	1	48	0	0	0	0	0	0	0	1	1	47	2	49
	اناث F	11	0	11	0	0	0	0	0	0	0	1	1	11	1	12
	مختلطة Co	56	17	73	24	17	41	0	0	0	0	0	0	80	34	114
	مجموع T	114	18	132	24	17	41	0	0	0	0	2	2	138	37	175
الرصيفة Rusaifa	ذكور M	29	2	31	1	0	1	0	0	0	7	2	9	37	4	41
	اناث F	14	2	16	0	0	0	0	0	0	6	1	7	20	3	23
	مختلطة Co	39	4	43	59	58	117	0	0	0	2	1	3	100	63	163
	مجموع T	82	8	90	60	58	118	0	0	0	15	4	19	157	70	227
المجموع Total	ذكور M	126	19	145	7	1	8	3	0	3	9	4	13	145	24	169
	اناث F	62	19	81	1	1	2	2	0	2	8	3	11	73	23	96
	مختلطة Co	127	27	154	166	223	389	1	0	1	2	1	3	296	251	547
	مجموع T	315	65	380	174	225	399	6	0	6	19	8	27	514	298	812

توزيع المدارس حسب السلطة والمديرية والجنس والفترة للعام ٢٠١٦-٢٠١٧

Distribution of Schools by Authority, Directorate, Gender & Shifts for The Year 2016-2017

المديرية Directorate	الجنس Gender	وزارة التربية والتعليم Ministry of Education			مدارس خاصة Private Schools			حكومية اخرى Other Governmental			وكالة الغوث الدولية UNRWA			المجموع العام Grand Total		
		فترة One shift	فترتين double shif	مجموع Total	فترة One shift	فترتين double shif	مجموع Total	فترة One shift	فترتين double shif	مجموع Total	فترة One shift	فترتين double shif	مجموع Total	فترة One shift	فترتين double shif	مجموع Total
الزرقاء الاولى Zarqa 1	ذكور M	36	30	66	7	0	7	3	0	3	2	1	3	48	31	79
	اناث F	23	31	54	2	0	2	2	0	2	2	1	3	29	32	61
	مختلطة Co	23	15	38	231	0	231	1	0	1	0	0	0	255	15	270
	مجموع T	82	76	158	240	0	240	6	0	6	4	2	6	332	78	410
الزرقاء الثانية Zarqa 2	ذكور M	28	20	48	0	0	0	0	0	0	0	1	1	28	21	49
	اناث F	1	10	11	0	0	0	0	0	0	0	1	1	1	11	12
	مختلطة Co	53	20	73	41	0	41	0	0	0	0	0	0	94	20	114
	مجموع T	82	50	132	41	0	41	0	0	0	0	2	2	123	52	175
الرصيفة Rusaifa	ذكور M	23	8	31	1	0	1	0	0	0	0	9	9	24	17	41
	اناث F	6	10	16	0	0	0	0	0	0	1	6	7	7	16	23
	مختلطة Co	23	20	43	117	0	117	0	0	0	0	3	3	140	23	163
	مجموع T	52	38	90	118	0	118	0	0	0	1	18	19	171	56	227
المجموع Total	ذكور M	87	58	145	8	0	8	3	0	3	2	11	13	100	69	169
	اناث F	30	51	81	2	0	2	2	0	2	3	8	11	37	59	96
	مختلطة Co	99	55	154	389	0	389	1	0	1	0	3	3	489	58	547
	مجموع T	216	164	380	399	0	399	6	0	6	5	22	27	626	186	812

توزيع المدارس حسب السلطة والمديرية والجنس والمرحلة للعام ٢٠١٦-٢٠١٧

Distribution of Schools by Authority, Directorate, Gender & Cycle Schools for The Year 2016-2017

المديرية Directorate	الجنس Gender	وزارة التربية والتعليم Ministry of Education				مدارس خاصة Private Schools				حكومية اخرى Other Governmental				وكالة الغوث الدولية UNRWA				المجموع العام Grand Total			
		روضة Kindergarten	اساسي Basic	ثانوي Secondary	مجموع Total	روضة Kindergarten	اساسي Basic	ثانوي Secondary	مجموع Total	روضة Kindergarten	اساسي Basic	ثانوي Secondary	مجموع Total	روضة Kindergarten	اساسي Basic	ثانوي Secondary	مجموع Total	روضة Kindergarten	اساسي Basic	ثانوي Secondary	مجموع Total
الزرقاء الاولى Zarqa 1	ذكور M	0	53	13	66	0	2	5	7	0	1	2	3	0	3	0	3	0	59	20	79
	اناث F	0	37	17	54	0	0	2	2	0	1	1	2	0	3	0	3	0	41	20	61
	مختلطة Co	0	36	2	38	132	87	12	231	0	1	0	1	0	0	0	0	132	124	14	270
	مجموع T	0	126	32	158	132	89	19	240	0	3	3	6	0	6	0	6	132	224	54	410
الزرقاء الثانية Zarqa 2	ذكور M	0	28	20	48	0	0	0	0	0	0	0	0	0	1	0	1	0	29	20	49
	اناث F	0	7	4	11	0	0	0	0	0	0	0	0	0	1	0	1	0	8	4	12
	مختلطة Co	0	56	17	73	27	14	0	41	0	0	0	0	0	0	0	0	27	70	17	114
	مجموع T	0	91	41	132	27	14	0	41	0	0	0	0	0	2	0	2	27	107	41	175
الرصيفة Rusaifa	ذكور M	0	22	9	31	0	0	1	1	0	0	0	0	0	9	0	9	0	31	10	41
	اناث F	0	10	6	16	0	0	0	0	0	0	0	0	0	7	0	7	0	17	6	23
	مختلطة Co	0	31	12	43	71	41	5	117	0	0	0	0	0	3	0	3	71	75	17	163
	مجموع T	0	63	27	90	71	41	6	118	0	0	0	0	0	19	0	19	71	123	33	227
المجموع Total	ذكور M	0	103	42	145	0	2	6	8	0	1	2	3	0	13	0	13	0	119	50	169
	اناث F	0	54	27	81	0	0	2	2	0	1	1	2	0	11	0	11	0	66	30	96
	مختلطة Co	0	123	31	154	230	142	17	389	0	1	0	1	0	3	0	3	230	269	48	547
	مجموع T	0	280	100	380	230	144	25	399	0	3	3	6	0	27	0	27	230	454	128	812

توزيع الشعب حسب السلطة والمديرية والجنس والملكية للعام ٢٠١٦-٢٠١٧

Distribution of Class-Units by Authority, Directorate, Gender & Ownership for The Year 2016-2017

المديرية Directorate	الجنس Gender	وزارة التربية والتعليم Ministry of Education			مدارس خاصة Private Schools			حكومية اخرى Other Governmental			وكالة الغوث الدولية UNRWA			المجموع العام Grand Total		
		ملك Owned	مستأجر Rented	مجموع Total	ملك Owned	مستأجر Rented	مجموع Total	ملك Owned	مستأجر Rented	مجموع Total	ملك Owned	مستأجر Rented	مجموع Total	ملك Owned	مستأجر Rented	مجموع Total
الزرقاء الاولى Zarqa 1	ذكور M	961	172	1133	262	111	373	69	0	69	35	24	59	1327	307	1634
	اناث F	1081	181	1262	158	78	236	41	0	41	32	20	52	1312	279	1591
	مختلطة Co	323	48	371	524	547	1071	20	0	20	0	0	0	867	595	1462
	مجموع T	2365	401	2766	944	736	1680	130	0	130	67	44	111	3506	1181	4687
الزرقاء الثانية Zarqa 2	ذكور M	622	10	632	11	3	14	0	0	0	0	19	19	633	32	665
	اناث F	585	35	620	6	0	6	0	0	0	0	21	21	591	56	647
	مختلطة Co	362	85	447	115	58	173	0	0	0	0	0	0	477	143	620
	مجموع T	1569	130	1699	132	61	193	0	0	0	0	40	40	1701	231	1932
الرصيفة Rusaifa	ذكور M	595	28	623	121	35	156	0	0	0	143	36	179	859	99	958
	اناث F	727	29	756	32	34	66	0	0	0	137	35	172	896	98	994
	مختلطة Co	349	37	386	375	298	673	0	0	0	40	7	47	764	342	1106
	مجموع T	1671	94	1765	528	367	895	0	0	0	320	78	398	2519	539	3058
المجموع Total	ذكور M	2178	210	2388	394	149	543	69	0	69	178	79	257	2819	438	3257
	اناث F	2393	245	2638	196	112	308	41	0	41	169	76	245	2799	433	3232
	مختلطة Co	1034	170	1204	1014	903	1917	20	0	20	40	7	47	2108	1080	3188
	مجموع T	5605	625	6230	1604	1164	2768	130	0	130	387	162	549	7726	1951	9677

توزيع الشعب حسب السلطة والمديرية والجنس والفترة للعام ٢٠١٦-٢٠١٧

Distribution of Class-Units by Authority, Directorate, Gender & Shifts for the Year 2016-2017

المديرية Directorate	الجنس Gender	وزارة التربية والتعليم Ministry of Education			مدارس خاصة Private Schools			حكومية اخرى Other Governmental			وكالة الغوث الدولية UNRWA			المجموع العام Grand Total		
		فترة One shift	فترتين double shif	مجموع Total	فترة One shift	فترتين double shif	مجموع Total	فترة One shift	فترتين double shif	مجموع Total	فترة One shift	فترتين double shif	مجموع Total	فترة One shift	فترتين double shif	مجموع Total
الزرقاء الاولى Zarqa 1	ذكور M	743	390	1133	373	0	373	69	0	69	35	24	59	1220	414	1634
	اناث F	721	541	1262	236	0	236	41	0	41	32	20	52	1030	561	1591
	مختلطة Co	172	199	371	1071	0	1071	20	0	20	0	0	0	1263	199	1462
	مجموع T	1636	1130	2766	1680	0	1680	130	0	130	67	44	111	3513	1174	4687
الزرقاء الثانية Zarqa 2	ذكور M	342	290	632	14	0	14	0	0	0	0	19	19	356	309	665
	اناث F	319	301	620	6	0	6	0	0	0	0	21	21	325	322	647
	مختلطة Co	290	157	447	173	0	173	0	0	0	0	0	0	463	157	620
	مجموع T	951	748	1699	193	0	193	0	0	0	0	40	40	1144	788	1932
الرصيفة Rusaifa	ذكور M	470	153	623	156	0	156	0	0	0	0	179	179	626	332	958
	اناث F	459	297	756	66	0	66	0	0	0	21	151	172	546	448	994
	مختلطة Co	174	212	386	673	0	673	0	0	0	0	47	47	847	259	1106
	مجموع T	1103	662	1765	895	0	895	0	0	0	21	377	398	2019	1039	3058
المجموع Total	ذكور M	1555	833	2388	543	0	543	69	0	69	35	222	257	2202	1055	3257
	اناث F	1499	1139	2638	308	0	308	41	0	41	53	192	245	1901	1331	3232
	مختلطة Co	636	568	1204	1917	0	1917	20	0	20	0	47	47	2573	615	3188
	مجموع T	3690	2540	6230	2768	0	2768	130	0	130	88	461	549	6676	3001	9677

توزيع الشعب في محافظة "الزرقاء" حسب المديرية والجنس والمرحلة في وزارة التربية والتعليم للعام ٢٠١٦-٢٠١٧

Distribution of Class-Units in "Zarqa" Governorate by Directorate, Gender & Cycle In MOE Schools for The Year 2016-2017

المديرية Directorate	وزارة التربية والتعليم Ministry Of Education															
	الروضة				الأساسي				الثانوي Secondary				المجموع			
	ذكور M	اناث F	مختلطة Co	مجموع T	ذكور M	اناث F	مختلطة Co	مجموع T	ذكور M	اناث F	مختلطة Co	مجموع T	ذكور M	اناث F	مختلطة Co	مجموع T
الزرقاء الاولى Zarqa 1	2	0	10	12	939	1037	361	2337	192	225	0	417	1133	1262	371	2766
الزرقاء الثانية Zarqa 2	0	0	63	63	564	544	384	1492	68	76	0	144	632	620	447	1699
الرصيفة Rusaifa	0	0	40	40	519	617	342	1478	104	139	4	247	623	756	386	1765
المجموع Total	2	0	113	115	2022	2198	1087	5307	364	440	4	808	2388	2638	1204	6230

توزيع الشعب في محافظة "الزرقاء" حسب المديرية والجنس والمرحلة في المدارس الخاصة للعام ٢٠١٦-٢٠١٧

Distribution of Class-Units in "Zarqa" Governorate by Directorate, Gender & Cycle In Private Schools for The Year 2016-2017

المديرية Directorate	مدارس خاصة Private Schools															
	الروضة				الأساسي				الثانوي Secondary				المجموع			
	ذكور M	اناث F	مختلطة Co	مجموع T	ذكور M	اناث F	مختلطة Co	مجموع T	ذكور M	اناث F	مختلطة Co	مجموع T	ذكور M	اناث F	مختلطة Co	مجموع T
الزرقاء الاولى Zarqa 1	8	5	341	354	325	197	724	1246	40	34	6	80	373	236	1071	1680
الزرقاء الثانية Zarqa 2	2	0	84	86	12	6	89	107	0	0	0	0	14	6	173	193
الرصيفة Rusaifa	2	0	247	249	143	58	422	623	11	8	4	23	156	66	673	895
المجموع Total	12	5	672	689	480	261	1235	1976	51	42	10	103	543	308	1917	2768

توزيع الشعب في محافظة "الزرقاء" حسب المديرية والجنس والمرحلة في المدارس الحكومية الأخرى للعام ٢٠١٦-٢٠١٧

Distribution of Class-Units in "Zarqa" Governorate by Directorate, Gender & Cycle In Other Governmental Schools for The Year 2016-2017

المديرية Directorate	حكومية أخرى Other Governmental															
	الروضة				الأساسي				الثانوي Secondary				المجموع			
	ذكور M	اناث F	مختلطة Co	مجموع T	ذكور M	اناث F	مختلطة Co	مجموع T	ذكور M	اناث F	مختلطة Co	مجموع T	ذكور M	اناث F	مختلطة Co	مجموع T
الزرقاء الاولى Zarqa 1	0	0	6	6	56	33	14	103	13	8	0	21	69	41	20	130
الزرقاء الثانية Zarqa 2	0	0	0	0	0	0	0	0	0	0	0	0	0	0	0	0
الرصيفة Rusaifa	0	0	0	0	0	0	0	0	0	0	0	0	0	0	0	0
المجموع Total	0	0	6	6	56	33	14	103	13	8	0	21	69	41	20	130

توزيع الشعب في محافظة "الزرقاء" حسب المديرية والجنس والمرحلة في مدارس وكالة الغوث للعام ٢٠١٦-٢٠١٧

Distribution of Class-Units in "Zarqa" Governorate by Directorate, Gender & Cycle In UNRWA Schools for The Year 2016-2017

المديرية Directorate	وكالة الغوث UNRWA															
	الروضة				الأساسي				الثانوي				المجموع			
	ذكور M	اناث F	مختلطة Co	مجموع T	ذكور M	اناث F	مختلطة Co	مجموع T	ذكور M	اناث F	مختلطة Co	مجموع T	ذكور M	اناث F	مختلطة Co	مجموع T
الزرقاء الاولى Zarqa 1	0	0	0	0	59	52	0	111	0	0	0	0	59	52	0	111
الزرقاء الثانية Zarqa 2	0	0	0	0	19	21	0	40	0	0	0	0	19	21	0	40
الرصيفة Rusaifa	0	0	0	0	179	172	47	398	0	0	0	0	179	172	47	398
المجموع Total	0	0	0	0	257	245	47	549	0	0	0	0	257	245	47	549

توزيع الشعب في محافظة "الزرقاء" حسب المديرية والجنس والمرحلة لجميع السلطات للعام ٢٠١٦-٢٠١٧

Distribution of Class-Units in "Zarqa" Governorate by Directorate, Gender & Cycle In All Authorities for The Year 2016-2017

المديرية Directorate	جميع السلطات All authorities															
	الروضة				الأساسي				الثانوي				المجموع			
	ذكور M	اناث F	مختلطة Co	مجموع T	ذكور M	اناث F	مختلطة Co	مجموع T	ذكور M	اناث F	مختلطة Co	مجموع T	ذكور M	اناث F	مختلطة Co	مجموع T
الزرقاء الاولى Zarqa 1	10	5	357	372	1379	1319	1099	3797	245	267	6	518	1634	1591	1462	4687
الزرقاء الثانية Zarqa 2	2	0	147	149	595	571	473	1639	68	76	0	144	665	647	620	1932
الرصيفة Rusaifa	2	0	287	289	841	847	811	2499	115	147	8	270	958	994	1106	3058
المجموع Total	14	5	791	810	2815	2737	2383	7935	428	490	14	932	3257	3232	3188	9677

توزيع المعلمين حسب السلطة والمديرية والجنس والفترة للعام ٢٠١٦-٢٠١٧

Distribution of Teachers by Authority, Directorate, Gender & shifts for The Year 2016-2017

المديرية Directorate	الجنس Gender	وزارة التربية والتعليم Ministry of Education			مدارس خاصة Private Schools			حكومية اخرى Other Governmental			وكالة الغوث الدولية UNRWA			المجموع العام Grand Total		
		فترة One shift	فترتين double shift	مجموع Total	فترة One shift	فترتين double shift	مجموع Total	فترة One shift	فترتين double shift	مجموع Total	فترة One shift	فترتين double shift	مجموع Total	فترة One shift	فترتين double shift	مجموع Total
الزرقاء الاولى Zarqa 1	ذكور M	1284	527	1811	234	0	234	202	0	202	49	32	81	1769	559	2328
	اناث F	1555	1274	2829	2064	0	2064	207	0	207	43	26	69	3869	1300	5169
	مجموع T	2839	1801	4640	2298	0	2298	409	0	409	92	58	150	5638	1859	7497
الزرقاء الثانية Zarqa 2	ذكور M	696	427	1123	4	0	4	0	0	0	0	30	30	700	457	1157
	اناث F	776	707	1483	228	0	228	0	0	0	0	29	29	1004	736	1740
	مجموع T	1472	1134	2606	232	0	232	0	0	0	0	59	59	1704	1193	2897
الرصيفة Rusaifa	ذكور M	731	276	1007	57	0	57	0	0	0	0	255	255	788	531	1319
	اناث F	1031	728	1759	979	0	979	0	0	0	28	326	354	2038	1054	3092
	مجموع T	1762	1004	2766	1036	0	1036	0	0	0	28	581	609	2826	1585	4411
المجموع Total	ذكور M	2711	1230	3941	295	0	295	202	0	202	49	317	366	3257	1547	4804
	اناث F	3362	2709	6071	3271	0	3271	207	0	207	71	381	452	6911	3090	10001
	مجموع T	6073	3939	10012	3566	0	3566	409	0	409	120	698	818	10168	4637	14805

توزيع المعلمين حسب السلطة والمديرية والجنس والملكية للعام ٢٠١٦-٢٠١٧

Distribution of Teachers by Authority, Directorate, Gender & Ownership for The Year 2016-2017

المديرية Directorate	الجنس Gender	وزارة التربية والتعليم Ministry of Education			مدارس خاصة Private Schools			حكومية اخرى Other Governmental			وكالة الغوث الدولية UNRWA			المجموع العام Grand Total		
		ملك Owned	مستأجر Rented	مجموع Total	ملك Owned	مستأجر Rented	مجموع Total	ملك Owned	مستأجر Rented	مجموع Total	ملك Owned	مستأجر Rented	مجموع Total	ملك Owned	مستأجر Rented	مجموع Total
الزرقاء الاولى Zarqa 1	ذكور M	1708	103	1811	200	34	234	202	0	202	49	32	81	2159	169	2328
	اناث F	2351	478	2829	1159	905	2064	207	0	207	43	26	69	3760	1409	5169
	مجموع T	4059	581	4640	1359	939	2298	409	0	409	92	58	150	5919	1578	7497
الزرقاء الثانية Zarqa 2	ذكور M	1098	25	1123	4	0	4	0	0	0	0	30	30	1102	55	1157
	اناث F	1346	137	1483	161	67	228	0	0	0	0	29	29	1507	233	1740
	مجموع T	2444	162	2606	165	67	232	0	0	0	0	59	59	2609	288	2897
الرصيفة Rusaifa	ذكور M	986	21	1007	52	5	57	0	0	0	208	47	255	1246	73	1319
	اناث F	1647	112	1759	578	401	979	0	0	0	299	55	354	2524	568	3092
	مجموع T	2633	133	2766	630	406	1036	0	0	0	507	102	609	3770	641	4411
المجموع Total	ذكور M	3792	149	3941	256	39	295	202	0	202	257	109	366	4507	297	4804
	اناث F	5344	727	6071	1898	1373	3271	207	0	207	342	110	452	7791	2210	10001
	مجموع T	9136	876	10012	2154	1412	3566	409	0	409	599	219	818	12298	2507	14805

توزيع المعلمين حسب السلطة والمديرية والجنس والمرحلة للعام ٢٠١٦-٢٠١٧

Distribution of Teachers by Authority, Directorate, Gender & Cycle for The Year 2016-2017

المديرية Directorate	الجنس Gender	وزارة التربية والتعليم Ministry of Education				مدارس خاصة Private Schools				حكومية اخرى Other Governmental				وكالة الغوث الدولية UNRWA				المجموع العام Grand Total			
		روضة Kindergarten	اساسي Basic	ثانوي Secondary	مجموع Total	روضة Kindergarten	اساسي Basic	ثانوي Secondary	مجموع Total	روضة Kindergarten	اساسي Basic	ثانوي Secondary	مجموع Total	روضة Kindergarten	اساسي Basic	ثانوي Secondary	مجموع Total	روضة Kindergarten	اساسي Basic	ثانوي Secondary	مجموع Total
الزرقاء الاولى Zarqa 1	ذكور M	0	1382	429	1811	0	129	105	234	0	111	91	202	0	81	0	81	0	1703	625	2328
	اناث F	12	2348	469	2829	344	1597	123	2064	6	160	41	207	0	69	0	69	362	4174	633	5169
	مجموع T	12	3730	898	4640	344	1726	228	2298	6	271	132	409	0	150	0	150	362	5877	1258	7497
الزرقاء الثانية Zarqa 2	ذكور M	0	918	205	1123	0	4	0	4	0	0	0	0	0	30	0	30	0	952	205	1157
	اناث F	63	1236	184	1483	84	144	0	228	0	0	0	0	0	29	0	29	147	1409	184	1740
	مجموع T	63	2154	389	2606	84	148	0	232	0	0	0	0	0	59	0	59	147	2361	389	2897
الرصيفة Rusaifa	ذكور M	0	784	223	1007	0	49	8	57	0	0	0	0	0	255	0	255	0	1088	231	1319
	اناث F	40	1438	281	1759	247	696	36	979	0	0	0	0	0	354	0	354	287	2488	317	3092
	مجموع T	40	2222	504	2766	247	745	44	1036	0	0	0	0	0	609	0	609	287	3576	548	4411
المجموع Total	ذكور M	0	3084	857	3941	0	182	113	295	0	111	91	202	0	366	0	366	0	3743	1061	4804
	اناث F	115	5022	934	6071	675	2437	159	3271	6	160	41	207	0	452	0	452	796	8071	1134	10001
	مجموع T	115	8106	1791	10012	675	2619	272	3566	6	271	132	409	0	818	0	818	796	11814	2195	14805

توزيع المعلمين حسب السلطة والمديرية والتأهيل للعام ٢٠١٦-٢٠١٧

Distribution of Teachers by Authority, Directorate, Qualification for The Year 2016-2017

المديرية Directorate	وزارة التربية والتعليم Ministry of Education			مدارس خاصة Private Schools			حكومية اخرى Other Governmental			وكالة الغوث الدولية UNRWA			المجموع العام Grand Total		
	مؤهلين Qualified	غير مؤهلين Non-Qualified	المجموع Total	مؤهلين Qualified	غير مؤهلين Non-Qualified	المجموع Total	مؤهلين Qualified	غير مؤهلين Non-Qualified	المجموع Total	مؤهلين Qualified	غير مؤهلين Non-Qualified	المجموع Total	مؤهلين Qualified	غير مؤهلين Non-Qualified	المجموع Total
الزرقاءالاولى Zarqa 1	4058	582	4640	1921	411	2332	320	30	350	171	4	175	6470	1027	7497
الزرقاء الثانية Zarqa 2	2381	225	2606	176	48	224	40	0	40	26	1	27	2623	274	2897
الرصيفة Rusaifa	2438	328	2766	825	295	1120	0	0	0	522	3	525	3785	626	4411
المجموع Total	8877	1135	10012	2922	754	3676	360	30	390	719	8	727	12878	1927	14805

ملاحظة المعلمون المؤهلون : المعلمون الذين يحملون درجة البكالوريوس فما فوق

Note : Qualified teachers : Those who hold bachelor degree & above

توزيع الطلاب حسب السلطة والمديرية والجنس والملكية للعام ٢٠١٦-٢٠١٧

Distribution of Students by Authority, Directorate, Gender & Ownership for The Year 2016-2017

المديرية Directorate	الجنس Gender	وزارة التربية والتعليم Ministry of Education			مدارس خاصة Private Schools			حكومية اخرى Other Governmental			وكالة الغوث الدولية UNRWA			المجموع العام Grand Total		
		ملك Owned	مستأجر Rented	مجموع Total	ملك Owned	مستأجر Rented	مجموع Total	ملك Owned	مستأجر Rented	مجموع Total	ملك Owned	مستأجر Rented	مجموع Total	ملك Owned	مستأجر Rented	مجموع Total
الزرقاء الاولى Zarqa1	ذكور M	40557	4998	45555	12163	7942	20105	3191	0	3191	1355	842	2197	57266	13782	71048
	اناث F	46996	5496	52492	7449	5282	12731	2189	0	2189	1165	600	1765	57799	11378	69177
	مجموع T	87553	10494	98047	19612	13224	32836	5380	0	5380	2520	1442	3962	115065	25160	140225
الزرقاء الثانية Zarqa 2	ذكور M	23850	965	24815	1512	627	2139	0	0	0	0	690	690	25362	2282	27644
	اناث F	22267	1243	23510	939	407	1346	0	0	0	0	731	731	23206	2381	25587
	مجموع T	46117	2208	48325	2451	1034	3485	0	0	0	0	1421	1421	48568	4663	53231
الرصيفة Rusaifa	ذكور M	27346	1018	28364	7763	4533	12296	0	0	0	6876	1442	8318	41985	6993	48978
	اناث F	33477	897	34374	3643	3354	6997	0	0	0	6382	1210	7592	43502	5461	48963
	مجموع T	60823	1915	62738	11406	7887	19293	0	0	0	13258	2652	15910	85487	12454	97941
المجموع Total	ذكور M	91753	6981	98734	21438	13102	34540	3191	0	3191	8231	2974	11205	124613	23057	147670
	اناث F	102740	7636	110376	12031	9043	21074	2189	0	2189	7547	2541	10088	124507	19220	143727
	مجموع T	194493	14617	209110	33469	22145	55614	5380	0	5380	15778	5515	21293	249120	42277	291397

توزيع الطلاب حسب السلطة والمديرية والجنس Gender والفترة للعام ٢٠١٦-٢٠١٧

Distribution of Students by Authority, Directorate, Gender & Shifts for The Year 2016-2017

المديرية Directorate	الجنس Gender	وزارة التربية والتعليم Ministry of Education			مدارس خاصة Private Schools			حكومية اخرى Other Governmental			وكالة الغوث الدولية UNRWA			المجموع العام Grand Total		
		فترة One shift	فترتين double shift	مجموع Total	فترة One shift	فترتين double shift	مجموع Total	فترة One shift	فترتين double shift	مجموع Total	فترة One shift	فترتين double shift	مجموع Total	فترة One shift	فترتين double shift	مجموع Total
الزرقاء الاولى Zarqa1	ذكور M	29017	16538	45555	20105	0	20105	3191	0	3191	1355	842	2197	53668	17380	71048
	اناث F	29503	22989	52492	12731	0	12731	2189	0	2189	1165	600	1765	45588	23589	69177
	مجموع T	58520	39527	98047	32836	0	32836	5380	0	5380	2520	1442	3962	99256	40969	140225
الزرقاء الثانية Zarqa 2	ذكور M	11593	13222	24815	2139	0	2139	0	0	0	0	690	690	13732	13912	27644
	اناث F	12246	11264	23510	1346	0	1346	0	0	0	0	731	731	13592	11995	25587
	مجموع T	23839	24486	48325	3485	0	3485	0	0	0	0	1421	1421	27324	25907	53231
الرصيفة Rusaifa	ذكور M	19303	9061	28364	12296	0	12296	0	0	0	0	8318	8318	31599	17379	48978
	اناث F	19681	14693	34374	6997	0	6997	0	0	0	717	6875	7592	27395	21568	48963
	مجموع T	38984	23754	62738	19293	0	19293	0	0	0	717	15193	15910	58994	38947	97941
المجموع Total	ذكور M	59913	38821	98734	34540	0	34540	3191	0	3191	1355	9850	11205	98999	48671	147670
	اناث F	61430	48946	110376	21074	0	21074	2189	0	2189	1882	8206	10088	86575	57152	143727
	مجموع T	121343	87767	209110	55614	0	55614	5380	0	5380	3237	18056	21293	185574	105823	291397

توزيع الطلاب حسب السلطة والمديرية والجنس والمرحلة للعام ٢٠١٦-٢٠١٧

Distribution of Students by Authority, Directorate, Gender & Cycle for The Year 2016-2017

المديرية Directorate	الجنس Gender	وزارة التربية والتعليم Ministry of Education				مدارس خاصة Private Schools				حكومية اخرى Other Governmental				وكالة الغوث الدولية UNRWA				المجموع العام Grand Total			
		روضة Kindergarten	اساسي Basic	ثانوي Secondary	مجموع Total	روضة Kindergarten	اساسي Basic	ثانوي Secondary	مجموع Total	روضة Kindergarten	اساسي Basic	ثانوي Secondary	مجموع Total	روضة Kindergarten	اساسي Basic	ثانوي Secondary	مجموع Total	روضة Kindergarten	اساسي Basic	ثانوي Secondary	مجموع Total
الزرقاء الاولى Zarqa1	ذكور M	109	39868	5578	45555	0	16320	822	17142	2963	2684	385	6032	122	2197	0	2319	3194	61069	6785	71048
	اناث F	136	45419	6937	52492	0	9513	545	10058	2673	1764	281	4718	144	1765	0	1909	2953	58461	7763	69177
	مجموع T	245	85287	12515	98047	0	25833	1367	27200	5636	4448	666	10750	266	3962	0	4228	6147	119530	14548	140225
الزرقاء الثانية Zarqa 2	ذكور M	676	22597	1542	24815	0	1323	0	1323	816	0	0	816	0	690	0	690	1492	24610	1542	27644
	اناث F	753	20951	1806	23510	0	645	0	645	701	0	0	701	0	731	0	731	1454	22327	1806	25587
	مجموع T	1429	43548	3348	48325	0	1968	0	1968	1517	0	0	1517	0	1421	0	1421	2946	46937	3348	53231
الرصيفة Rusaifa	ذكور M	453	24799	3112	28364	0	9502	266	9768	2528	0	0	2528	0	8318	0	8318	2981	42619	3378	48978
	اناث F	514	29389	4471	34374	0	4459	167	4626	2371	0	0	2371	0	7592	0	7592	2885	41440	4638	48963
	مجموع T	967	54188	7583	62738	0	13961	433	14394	4899	0	0	4899	0	15910	0	15910	5866	84059	8016	97941
المجموع Total	ذكور M	1238	87264	10232	98734	0	27145	1088	28233	6307	2684	385	9376	122	11205	0	11327	7667	128298	11705	147670
	اناث F	1403	95759	13214	110376	0	14617	712	15329	5745	1764	281	7790	144	10088	0	10232	7292	122228	14207	143727
	مجموع T	2641	183023	23446	209110	0	41762	1800	43562	12052	4448	666	17166	266	21293	0	21559	14959	250526	25912	291397

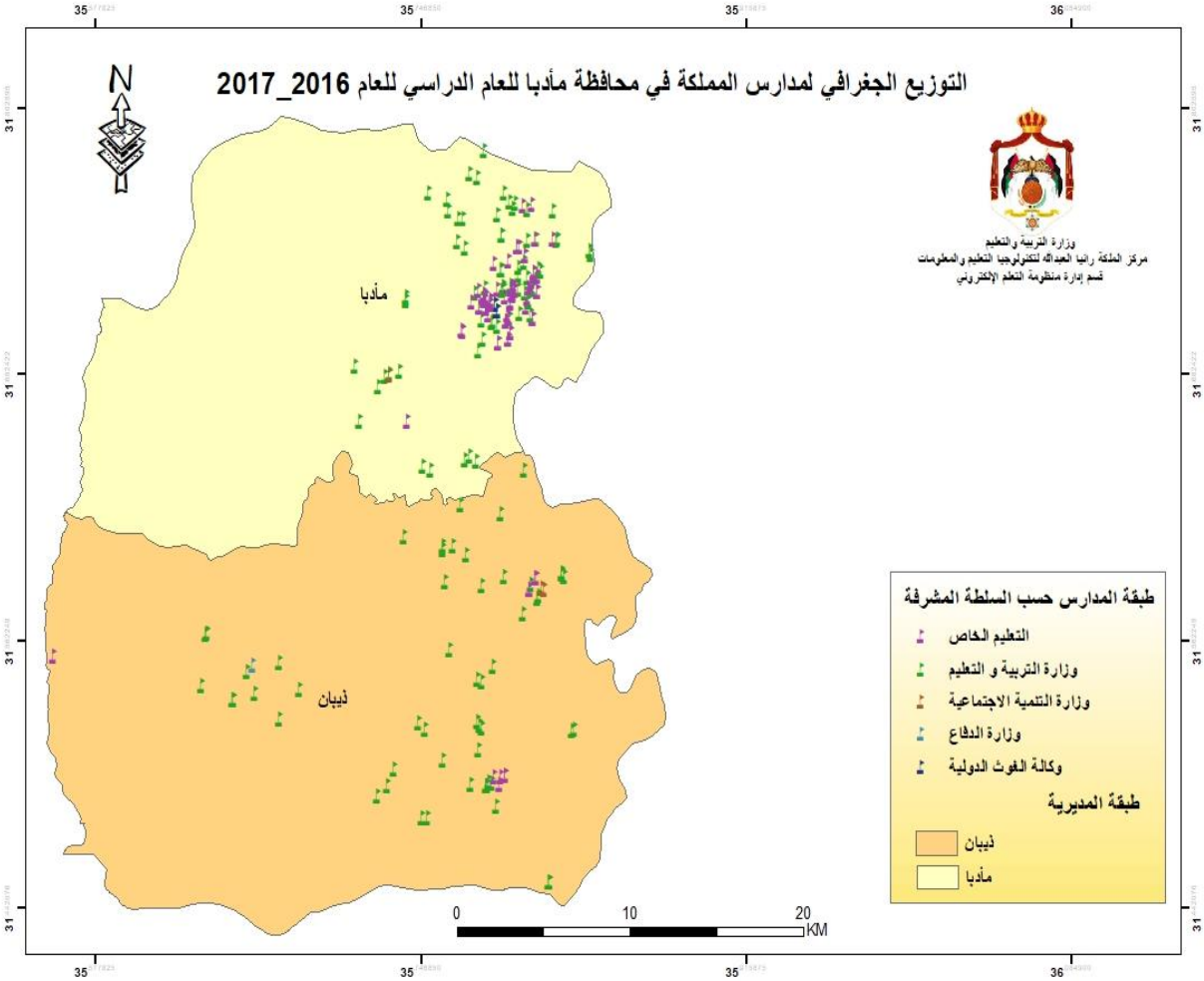
التوزيع الجغرافي لمدارس المملكة في محافظة مأدبا للعام الدراسي للعام 2016_2017
N
وزارة التربية والتعليم
مركز الملكة رانيا العبدالله لتكنولوجيا التعليم والمعلومات
قسم إدارة منظومة التعلم الإلكتروني
مأدبا
ذيبان
طبقة المدارس حسب السلطة المشرفة
التعليم الخاص
وزارة التربية و التعليم
وزارة التنمية الاجتماعية
وزارة الدفاع
وكالة الغوث الدولية
طبقة المديرية
ذيبان
مأدبا
0
10
20
KM

توزيع المدارس حسب السلطة والمديرية والجنس والملكية للعام ٢٠١٦-٢٠١٧

Distribution of Schools by Authority, Directorate, Gender & Ownership for The Year 2016-2017

المديرية Directorate	الجنس Gender	وزارة التربية والتعليم Ministry of Education			مدارس خاصة Private Schools			حكومية اخرى Other Governmental			وكالة الغوث الدولية UNRWA			المجموع العام Grand Total		
		ملك Owned	مستأجر Rented	مجموع Total	ملك Owned	مستأجر Rented	مجموع Total	ملك Owned	مستأجر Rented	مجموع Total	ملك Owned	مستأجر Rented	مجموع Total	ملك Owned	مستأجر Rented	مجموع Total
مادبا Madaba	ذكور M	22	7	29	5	1	6	0	0	0	2	0	2	29	8	37
	اناث F	7	1	8	1	0	1	0	0	0	2	0	2	10	1	11
	مختلطة Co	28	10	38	22	29	51	0	0	0	0	0	0	50	39	89
	مجموع T	57	18	75	28	30	58	0	0	0	4	0	4	89	48	137
ذيبان Theeban	ذكور M	17	1	18	0	0	0	1	0	1	0	0	0	18	1	19
	اناث F	3	0	3	0	0	0	0	0	0	0	0	0	3	0	3
	مختلطة Co	26	9	35	4	7	11	0	0	0	0	0	0	30	16	46
	مجموع T	46	10	56	4	7	11	1	0	1	0	0	0	51	17	68
المجموع Total	ذكور M	39	8	47	5	1	6	1	0	1	2	0	2	47	9	56
	اناث F	10	1	11	1	0	1	0	0	0	2	0	2	13	1	14
	مختلطة Co	54	19	73	26	36	62	0	0	0	0	0	0	80	55	135
	مجموع T	103	28	131	32	37	69	1	0	1	4	0	4	140	65	205

توزيع المدارس حسب السلطة والمديرية والجنس والفترة للعام ٢٠١٦-٢٠١٧

Distribution of Schools by Authority, Directorate, Gender & Shifts for The Year 2016-2017

المديرية Directorate	الجنس Gender	وزارة التربية والتعليم Ministry of Education			مدارس خاصة Private Schools			حكومية اخرى Other Governmental			وكالة الغوث الدولية UNRWA			المجموع العام Grand Total		
		فترة One shift	فترتين double shif	مجموع Total	فترة One shift	فترتين double shif	مجموع Total	فترة One shift	فترتين double shif	مجموع Total	فترة One shift	فترتين double shif	مجموع Total	فترة One shift	فترتين double shif	مجموع Total
مادبا Madaba	ذكور M	25	4	29	6	0	6	0	0	0	0	2	2	31	6	37
	اناث F	5	3	8	1	0	1	0	0	0	0	2	2	6	5	11
	مختلطة Co	37	1	38	51	0	51	0	0	0	0	0	0	88	1	89
	مجموع T	67	8	75	58	0	58	0	0	0	0	4	4	125	12	137
ذيبان Theeban	ذكور M	18	0	18	0	0	0	1	0	1	0	0	0	19	0	19
	اناث F	3	0	3	0	0	0	0	0	0	0	0	0	3	0	3
	مختلطة Co	35	0	35	11	0	11	0	0	0	0	0	0	46	0	46
	مجموع T	56	0	56	11	0	11	1	0	1	0	0	0	68	0	68
المجموع Total	ذكور M	43	4	47	6	0	6	1	0	1	2	2	0	50	6	56
	اناث F	8	3	11	1	0	1	0	0	0	2	2	0	9	5	14
	مختلطة Co	72	1	73	62	0	62	0	0	0	0	0	0	134	1	135
	مجموع T	123	8	131	69	0	69	1	0	1	4	4	0	193	12	205

توزيع المدارس حسب السلطة والمديرية والجنس والمرحلة للعام ٢٠١٦-٢٠١٧

Distribution of Schools by Authority, Directorate, Gender & Cycle Schools for The Year 2016-2017

المديرية Directorate	الجنس Gender	وزارة التربية والتعليم Ministry of Education				مدارس خاصة Private Schools				حكومية اخرى Other Governmental				وكالة الغوث الدولية UNRWA				المجموع العام Grand Total			
		روضة Kindergarten	اساسي Basic	ثانوي Secondary	مجموع Total	روضة Kindergarten	اساسي Basic	ثانوي Secondary	مجموع Total	روضة Kindergarten	اساسي Basic	ثانوي Secondary	مجموع Total	روضة Kindergarten	اساسي Basic	ثانوي Secondary	مجموع Total	روضة Kindergarten	اساسي Basic	ثانوي Secondary	مجموع Total
مادبا Madaba	ذكور M	0	17	12	29	0	2	4	6	0	0	0	0	0	2	0	2	0	21	16	37
	اناث F	0	4	4	8	0	0	1	1	0	0	0	0	0	2	0	2	0	6	5	11
	مختلطة Co	0	28	10	38	30	17	4	51	0	0	0	0	0	0	0	0	30	45	14	89
	مجموع T	0	49	26	75	30	19	9	58	0	0	0	0	0	4	0	4	30	72	35	137
ذيبان Theeban	ذكور M	0	12	6	18	0	0	0	0	0	0	1	1	0	0	0	0	0	12	7	19
	اناث F	0	1	2	3	0	0	0	0	0	0	0	0	0	0	0	0	0	1	2	3
	مختلطة Co	0	31	4	35	6	5	0	11	0	0	0	0	0	0	0	0	6	36	4	46
	مجموع T	0	44	12	56	6	5	0	11	0	0	1	1	0	0	0	0	6	49	13	68
المجموع Total	ذكور M	0	29	18	47	0	2	4	6	0	0	1	1	0	2	0	2	0	33	23	56
	اناث F	0	5	6	11	0	0	1	1	0	0	0	0	0	2	0	2	0	7	7	14
	مختلطة Co	0	59	14	73	36	22	4	62	0	0	0	0	0	0	0	0	36	81	18	135
	مجموع T	0	93	38	131	36	24	9	69	0	0	1	1	0	4	0	4	36	121	48	205

توزيع الشعب حسب السلطة والمديرية والجنس والملكية للعام ٢٠١٦-٢٠١٧

Distribution of Class-Units by Authority, Directorate, Gender & Ownership for The Year 2016-2017

المديرية Directorate	الجنس Gender	وزارة التربية والتعليم Ministry of Education			مدارس خاصة Private Schools			حكومية اخرى Other Governmental			وكالة الغوث الدولية UNRWA			المجموع العام Grand Total		
		ملك Owned	مستأجر Rented	مجموع Total	ملك Owned	مستأجر Rented	مجموع Total	ملك Owned	مستأجر Rented	مجموع Total	ملك Owned	مستأجر Rented	مجموع Total	ملك Owned	مستأجر Rented	مجموع Total
مادبا Madaba	ذكور M	311	62	373	112	15	127	0	0	0	36	0	36	459	77	536
	اناث F	373	46	419	81	4	85	0	0	0	35	0	35	489	50	539
	مختلطة Co	165	49	214	172	158	330	0	0	0	0	0	0	337	207	544
	مجموع T	849	157	1006	365	177	542	0	0	0	71	0	71	1285	334	1619
ذيبان Theeban	ذكور M	152	14	166	1	3	4	11	0	11	0	0	0	164	17	181
	اناث F	192	2	194	1	0	1	0	0	0	0	0	0	193	2	195
	مختلطة Co	137	43	180	14	45	59	0	0	0	0	0	0	151	88	239
	مجموع T	481	59	540	16	48	64	11	0	11	0	0	0	508	107	615
المجموع Total	ذكور M	463	76	539	113	18	131	11	0	11	36	0	36	623	94	717
	اناث F	565	48	613	82	4	86	0	0	0	35	0	35	682	52	734
	مختلطة Co	302	92	394	186	203	389	0	0	0	0	0	0	488	295	783
	مجموع T	1330	216	1546	381	225	606	11	0	11	71	0	71	1793	441	2234

توزيع الشعب حسب السلطة والمديرية والجنس والفترة للعام ٢٠١٦-٢٠١٧

Distribution of Class-Units by Authority, Directorate, Gender & Shifts for the Year 2016-2017

المديرية Directorate	الجنس Gender	وزارة التربية والتعليم Ministry of Education			مدارس خاصة Private Schools			حكومية اخرى Other Governmental			وكالة الغوث الدولية UNRWA			المجموع العام Grand Total		
		فترة One shift	فترتين double shif	مجموع Total	فترة One shift	فترتين double shif	مجموع Total	فترة One shift	فترتين double shif	مجموع Total	فترة One shift	فترتين double shif	مجموع Total	فترة One shift	فترتين double shif	مجموع Total
مادبا Madaba	ذكور M	300	73	373	127	0	127	0	0	0	0	36	36	427	109	536
	اناث F	359	60	419	85	0	85	0	0	0	0	35	35	444	95	539
	مختلطة Co	208	6	214	330	0	330	0	0	0	0	0	0	538	6	544
	مجموع T	867	139	1006	542	0	542	0	0	0	0	71	71	1409	210	1619
ذيبان Theeban	ذكور M	166	0	166	4	0	4	11	0	11	0	0	0	181	0	181
	اناث F	194	0	194	1	0	1	0	0	0	0	0	0	195	0	195
	مختلطة Co	180	0	180	59	0	59	0	0	0	0	0	0	239	0	239
	مجموع T	540	0	540	64	0	64	11	0	11	0	0	0	615	0	615
المجموع Total	ذكور M	466	73	539	131	0	131	11	0	11	36	36	0	608	109	717
	اناث F	553	60	613	86	0	86	0	0	0	35	35	0	639	95	734
	مختلطة Co	388	6	394	389	0	389	0	0	0	0	0	0	777	6	783
	مجموع T	1407	139	1546	606	0	606	11	0	11	71	71	0	2024	210	2234

توزيع الشعب في محافظة "مادبا" حسب المديرية والجنس والمرحلة في وزارة التربية والتعليم للعام ٢٠١٦-٢٠١٧

Distribution of Class-Units in "Madaba" Governorate by Directorate, Gender, Cycle In MOE Schools for The Year 2016-2017

Ministry Of Education وزارة التربية والتعليم																المديرية Directorate
Total المجموع				Secondary الثانوي				الأساسي Primary				الروضة Kindergarten				
مجموع T	مختلطة Co	اناث F	ذكور M	مجموع T	مختلطة Co	اناث F	ذكور M	مجموع T	مختلطة Co	اناث F	ذكور M	مجموع T	مختلطة Co	اناث F	ذكور M	
540	180	194	166	44	0	26	18	460	145	168	147	36	35	0	1	Madaba مادبا
1006	214	419	373	141	0	71	70	831	180	348	303	34	34	0	0	Theeban ذيبان
1546	394	613	539	185	0	97	88	1291	325	516	450	70	69	0	1	Total المجموع

توزيع الشعب في محافظة "مادبا" حسب المديرية والجنس والمرحلة في المدارس الخاصة للعام ٢٠١٦-٢٠١٧

Distribution of Class-Units in "Madaba" Governorate by Directorate, Gender, Cycle In Private SchoolS for The Year 2016-2017

Private Schools مدارس خاصة																المديرية Directorate
Total المجموع				Secondary الثانوي				الأساسي Primary				الروضة Kindergarten				
مجموع T	مختلطة Co	اناث F	ذكور M	مجموع T	مختلطة Co	اناث F	ذكور M	مجموع T	مختلطة Co	اناث F	ذكور M	مجموع T	مختلطة Co	اناث F	ذكور M	
64	59	1	4	0	0	0	0	48	43	1	4	16	16	0	0	Madaba مادبا
542	330	85	127	32	0	17	15	397	217	68	112	113	113	0	0	Theeban ذيبان
606	389	86	131	32	0	17	15	445	260	69	116	129	129	0	0	Total المجموع

توزيع الشعب في محافظة "مادبا" حسب المديرية والجنس والمرحلة في المدارس الحكومية الأخرى للعام ٢٠١٦-٢٠١٧

Distribution of Class-Units in "Madaba" Governorate by Directorate, Gender, Cycle In Other Governmental Schools for The Year 2016-2017

Other Governmental حكومية أخرى																المديرية Directorate
Total المجموع				Secondary الثانوي				الأساسي Primary				الروضة Kindergarten				
مجموع T	مختلطة Co	اناث F	ذكور M	مجموع T	مختلطة Co	اناث F	ذكور M	مجموع T	مختلطة Co	اناث F	ذكور M	مجموع T	مختلطة Co	اناث F	ذكور M	
0	0	0	0	0	0	0	0	0	0	0	0	0	0	0	0	Madaba مادبا
11	0	0	11	4	0	0	4	7	0	0	7	0	0	0	0	Theeban ذيبان
11	0	0	11	4	0	0	4	7	0	0	7	0	0	0	0	Total المجموع

توزيع الشعب في محافظة "مادبا" حسب المديرية والجنس والمرحلة في مدارس وكالة الغوث للعام ٢٠١٦-٢٠١٧

Distribution of Class-Units in "Madaba" Governorate by Directorate, Gender, Cycle In UNRWA Schools for The Year 2016-2017

UNRWA وكالة الغوث																المديرية Directorate
المجموع Total				الثانوي Secondary				الأساسي Primary				الروضة Kindergarten				
مجموع T	مختلطة Co	اناث F	ذكور M	مجموع T	مختلطة Co	اناث F	ذكور M	مجموع T	مختلطة Co	اناث F	ذكور M	مجموع T	مختلطة Co	اناث F	ذكور M	
71	0	35	36	0	0	0	0	71	0	35	36	0	0	0	0	Madaba مادبا
0	0	0	0	0	0	0	0	0	0	0	0	0	0	0	0	Theeban ذيبان
71	0	35	36	0	0	0	0	71	0	35	36	0	0	0	0	Total المجموع

توزيع الشعب في محافظة "مادبا" حسب المديرية والجنس والمرحلة لجميع السلطات للعام ٢٠١٦-٢٠١٧

Distribution of Class-Units in "Madaba" Governorate by Directorate, Gender, Cycle In All Authorities School for The Year 2016-2017

All Authorities جميع السلطات																المديرية Directorate
المجموع Total				الثانوي Secondary				الأساسي Primary				الروضة Kindergarten				
مجموع T	مختلطة Co	اناث F	ذكور M	مجموع T	مختلطة Co	اناث F	ذكور M	مجموع T	مختلطة Co	اناث F	ذكور M	مجموع T	مختلطة Co	اناث F	ذكور M	
675	239	230	206	44	0	26	18	579	188	204	187	52	51	0	1	Madaba مادبا
1559	544	504	511	177	0	88	89	1235	397	416	422	147	147	0	0	Theeban ذيبان
2234	783	734	717	221	0	114	107	1814	585	620	609	199	198	0	1	Total المجموع

توزيع المعلمين حسب السلطة والمديرية والجنس والملكية للعام ٢٠١٦-٢٠١٧

Distribution of Teachers by Authority, Directorate, Gender & Ownership for The Year 2016-2017

المديرية Directorate	الجنس Gender	وزارة التربية والتعليم Ministry of Education			مدارس خاصة Private Schools			حكومية اخرى Other Governmental			وكالة الغوث الدولية UNRWA			المجموع العام Grand Total		
		ملك Owned	مستأجر Rented	مجموع Total	ملك Owned	مستأجر Rented	مجموع Total	ملك Owned	مستأجر Rented	مجموع Total	ملك Owned	مستأجر Rented	مجموع Total	ملك Owned	مستأجر Rented	مجموع Total
مادبا Madaba	ذكور M	528	81	609	72	0	72	0	0	0	50	0	50	650	81	731
	اناث F	878	155	1033	456	218	674	0	0	0	47	0	47	1381	373	1754
	مجموع T	1406	236	1642	528	218	746	0	0	0	97	0	97	2031	454	2485
ذيبان Theeban	ذكور M	337	14	351	0	0	0	40	0	40	0	0	0	377	14	391
	اناث F	584	74	658	20	58	78	0	0	0	0	0	0	604	132	736
	مجموع T	921	88	1009	20	58	78	40	0	40	0	0	0	981	146	1127
المجموع Total	ذكور M	865	95	960	72	0	72	40	0	40	50	0	50	1027	95	1122
	اناث F	1462	229	1691	476	276	752	0	0	0	47	0	47	1985	505	2490
	مجموع T	2327	324	2651	548	276	824	40	0	40	97	0	97	3012	600	3612

توزيع المعلمين حسب السلطة والمديرية والجنس والفترة للعام ٢٠١٦-٢٠١٧

Distribution of Teachers by Authority, Directorate, Gender & Shifts for The Year 2016-2017

المديرية Directorate	الجنس Gender	وزارة التربية والتعليم Ministry of Education			مدارس خاصة Private Schools			حكومية اخرى Other Governmental			وكالة الغوث الدولية UNRWA			المجموع العام Grand Total		
		فترة One shift	فترتين double shift	مجموع Total	فترة One shift	فترتين double shift	مجموع Total	فترة One shift	فترتين double shift	مجموع Total	فترة One shift	فترتين double shift	مجموع Total	فترة One shift	فترتين double shift	مجموع Total
مادبا Madaba	ذكور M	495	114	609	72	0	72	0	0	0	0	50	50	567	164	731
	اناث F	931	102	1033	674	0	674	0	0	0	0	47	47	1605	149	1754
	مجموع T	1426	216	1642	746	0	746	0	0	0	0	97	97	2172	313	2485
ذيبان Theeban	ذكور M	351	0	351	0	0	0	40	0	40	0	0	0	391	0	391
	اناث F	658	0	658	78	0	78	0	0	0	0	0	0	736	0	736
	مجموع T	1009	0	1009	78	0	78	40	0	40	0	0	0	1127	0	1127
المجموع Total	ذكور M	846	114	960	72	0	72	40	0	40	0	50	50	958	164	1122
	اناث F	1589	102	1691	752	0	752	0	0	0	0	47	47	2341	149	2490
	مجموع T	2435	216	2651	824	0	824	40	0	40	0	97	97	3299	313	3612

توزيع المعلمين حسب السلطة والمديرية والجنس والمرحلة للعام ٢٠١٦-٢٠١٧

Distribution of Teachers by Authority, Directorate, Gender & Cycle for The Year 2016-2017

المديرية Directorate	الجنس Gender	وزارة التربية والتعليم Ministry of Education				مدارس خاصة Private Schools				حكومية اخرى Other Governmental				وكالة الغوث الدولية UNRWA				المجموع العام Grand Total			
		روضة Kindergarten	اساسي Basic	ثانوي Secondary	مجموع Total	روضة Kindergarten	اساسي Basic	ثانوي Secondary	مجموع Total	روضة Kindergarten	اساسي Basic	ثانوي Secondary	مجموع Total	روضة Kindergarten	اساسي Basic	ثانوي Secondary	مجموع Total	روضة Kindergarten	اساسي Basic	ثانوي Secondary	مجموع Total
مادبا Madaba	ذكور M	0	453	156	609	40	40	32	72	0	0	0	0	0	50	0	50	0	543	188	731
	اناث F	34	810	189	1033	113	514	47	674	0	0	0	0	0	47	0	47	147	1371	236	1754
	مجموع T	34	1263	345	1642	113	554	79	746	0	0	0	0	0	97	0	97	147	1914	424	2485
ذيبان Theeban	ذكور M	0	265	86	351	0	0	0	0	0	11	29	40	0	0	0	0	0	276	115	391
	اناث F	36	532	90	658	15	63	0	78	0	0	0	0	0	0	0	0	51	595	90	736
	مجموع T	36	797	176	1009	15	63	0	78	0	11	29	40	0	0	0	0	51	871	205	1127
المجموع Total	ذكور M	0	718	242	960	0	40	32	72	0	11	29	40	0	50	0	50	0	819	303	1122
	اناث F	70	1342	279	1691	128	577	47	752	0	0	0	0	0	47	0	47	198	1966	326	2490
	مجموع T	70	2060	521	2651	128	617	79	824	0	11	29	40	0	97	0	97	198	2785	629	3612

توزيع المعلمين حسب السلطة والمديرية والتأهيل للعام ٢٠١٦-٢٠١٧

Distribution of Teachers by Authority, Directorate, Qualification for The Year 2016-2017

المديرية Directorate	وزارة التربية والتعليم Ministry of Education			مدارس خاصة Private Schools			حكومية اخرى Other Governmental			وكالة الغوث الدولية UNRWA			المجموع العام Grand Total		
	مؤهلين Qualified	غير مؤهلين Non-Qualified	المجموع Total	مؤهلين Qualified	غير مؤهلين Non-Qualified	المجموع Total	مؤهلين Qualified	غير مؤهلين Non-Qualified	المجموع Total	مؤهلين Qualified	غير مؤهلين Non-Qualified	المجموع Total	مؤهلين Qualified	غير مؤهلين Non-Qualified	المجموع Total
مادبا Madaba	1403	239	1642	677	71	748	0	0	0	89	6	95	2169	316	2485
ذيبان Theeban	909	100	1009	74	1	75	43	0	43	0	0	0	1026	101	1127
المجموع Total	2312	339	2651	751	72	823	43	0	43	89	6	95	3195	417	3612

ملاحظة المعلمون المؤهلون : المعلمون الذين يحملون درجة البكالوريوس فما فوق

Note : Qualified teachers : Those who hold bachelor degree & above

توزيع طلاب حسب السلطة والمديرية والجنس والملكية للعام ٢٠١٦-٢٠١٧

Distribution of Students by Authority, Directorate, Gender & Ownership for The Year 2016-2017

المجموع العام			وكالة الغوث الدولية			حكومية اخرى			مدارس خاصة			وزارة التربية والتعليم			الجنس	المديرية
Grand Total			UNRWA			Other Governmental			Private Schools			Ministry of Education			Gender	Directorate
مجموع Total	مستأجر Rented	ملك Owned	مجموع Total	مستأجر Rented	ملك Owned	مجموع Total	مستأجر Rented	ملك Owned	مجموع Total	مستأجر Rented	ملك Owned	مجموع Total	مستأجر Rented	ملك Owned		
21044	4149	16895	1401	0	1401	0	0	0	7115	2276	4839	12528	1873	10655	ذكور M	مادبا Madaba
20050	2723	17327	1306	0	1306	0	0	0	4477	1278	3199	14267	1445	12822	اناث F	
41094	6872	34222	2707	0	2707	0	0	0	11592	3554	8038	26795	3318	23477	مجموع T	
5150	1034	4116	0	0	0	208	0	208	747	561	186	4195	473	3722	ذكور M	ذيبان Theeban
5034	610	4424	0	0	0	0	0	0	498	350	148	4536	260	4276	اناث F	
10184	1644	8540	0	0	0	208	0	208	1245	911	334	8731	733	7998	مجموع T	
26194	5183	21011	0	0	0	0	0	0	0	0	0	0	0	0	ذكور M	المجموع Total
25084	3333	21751	1306	0	1306	0	0	0	4975	1628	3347	18803	1705	17098	اناث F	
51278	8516	42762	2707	0	2707	208	0	208	12837	4465	8372	35526	4051	31475	مجموع T	

توزيع االطلاب حسب السلطة والمديرية والجنس والفترة للعام ٢٠١٦-٢٠١٧

Distribution of Students by Authority, Directorate, Gender & Shifts for The Year 2016-2017

المجموع العام			وكالة الغوث الدولية			حكومية اخرى			مدارس خاصة			وزارة التربية والتعليم			الجنس	المديرية
Grand Total			UNRWA			Other Governmental			Private Schools			Ministry of Education			Gender	Directorate
مجموع Total	فترتين double shift	فترة One shift	مجموع Total	فترتين double shift	فترة One shift	مجموع Total	فترتين double shift	فترة One shift	مجموع Total	فترتين double shift	فترة One shift	مجموع Total	فترتين double shift	فترة One shift		
21044	3348	17696	1401	1401	0	0	0	0	7115	0	7115	12528	1947	10581	ذكور M	مادبا Madaba
20050	3086	16964	1306	1306	0	0	0	0	4477	0	4477	14267	1780	12487	اناث F	
41094	6434	34660	2707	2707	0	0	0	0	11592	0	11592	26795	3727	23068	مجموع T	
5150	0	5150	0	0	0	208	0	208	747	0	747	4195	0	4195	ذكور M	ذيبان Theeban
5034	0	5034	0	0	0	0	0	0	498	0	498	4536	0	4536	اناث F	
10184	0	10184	0	0	0	208	0	208	1245	0	1245	8731	0	8731	مجموع T	
26194	3348	22846	1401	1401	0	208	0	208	7862	0	7862	16723	1947	14776	ذكور M	المجموع Total
25084	3086	21998	1306	1306	0	0	0	0	4975	0	4975	18803	1780	17023	اناث F	
51278	6434	44844	2707	2707	0	208	0	208	12837	0	12837	35526	3727	31799	مجموع T	

توزيع الطلاب حسب السلطة والمديرية والجنس والمرحلة للعام ٢٠١٦-٢٠١٧

Distribution of Students by Authority, Directorate, Gender & Cycle for The Year 2016-2017

المديرية Directorate	الجنس Gender	وزارة التربية والتعليم Ministry of Education				مدارس خاصة Private Schools				حكومية اخرى Other Governmental				وكالة الغوث الدولية UNRWA				المجموع العام Grand Total			
		روضة Kindergarten	اساسي Basic	ثانوي Secondary	مجموع Total	روضة Kindergarten	اساسي Basic	ثانوي Secondary	مجموع Total	روضة Kindergarten	اساسي Basic	ثانوي Secondary	مجموع Total	روضة Kindergarten	اساسي Basic	ثانوي Secondary	مجموع Total	روضة Kindergarten	اساسي Basic	ثانوي Secondary	مجموع Total
مادبا Madaba	ذكور M	371	10396	1761	12528	1208	5606	301	7115	0	0	0	0	0	1401	0	1401	1579	17403	2062	21044
	اناث F	413	12038	1816	14267	1071	3077	329	4477	0	0	0	0	0	1306	0	1306	1484	16421	2145	20050
	مجموع T	784	22434	3577	26795	2279	8683	630	11592	0	0	0	0	0	2707	0	2707	3063	33824	4207	41094
ذيبان Theeban	ذكور M	250	3608	337	4195	186	561	0	747	0	143	65	208	0	0	0	0	436	4312	402	5150
	اناث F	279	3775	482	4536	139	359	0	498	0	0	0	0	0	0	0	0	418	4134	482	5034
	مجموع T	529	7383	819	8731	325	920	0	1245	0	143	65	208	0	0	0	0	854	8446	884	10184
المجموع Total	ذكور M	621	14004	2098	16723	1394	6167	301	7862	0	143	65	208	0	1401	0	1401	2015	21715	2464	26194
	اناث F	692	15813	2298	18803	1210	3436	329	4975	0	0	0	0	0	1306	0	1306	1902	20555	2627	25084
	مجموع T	1313	29817	4396	35526	2604	9603	630	12837	0	143	65	208	0	2707	0	2707	3917	42270	5091	51278

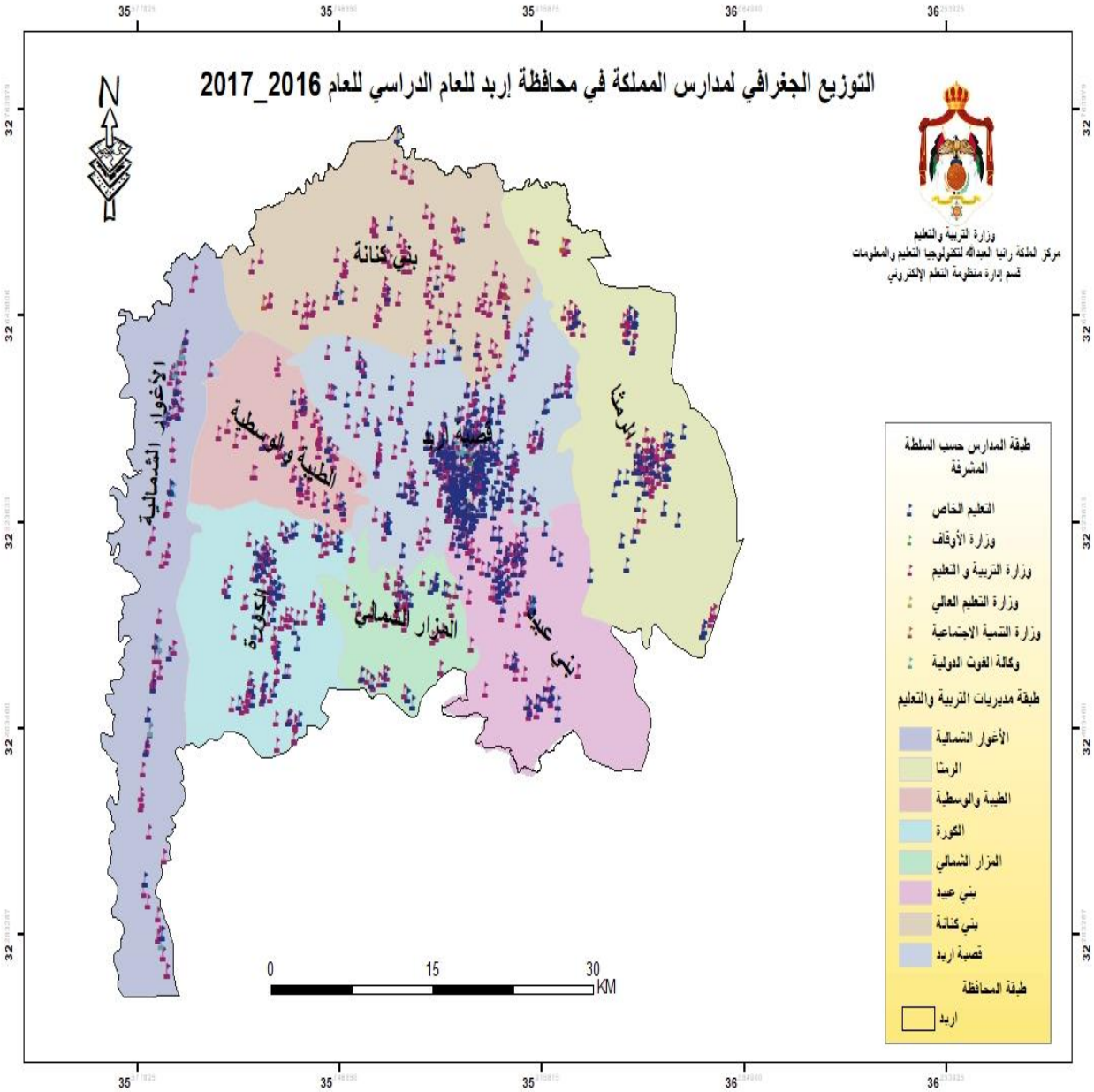
التوزيع الجغرافي لمدارس المملكة في محافظة إربد للعام الدراسي للعام 2016_2017
N
وزارة التربية والتعليم
مركز الملكة رانيا العبدالله لتكنولوجيا التعليم والمعلومات
قسم إدارة منظومة التعلم الإلكتروني
بني كنانة
الأغوار الشمالية
الطيبة والوسطية
قصبة اربد
الرمثا
الكورة
المزار الشمالي
بني عبيد
طبقة المدارس حسب السلطة المشرفة
التعليم الخاص
وزارة الأوقاف
وزارة التربية و التعليم
وزارة التعليم العالي
وزارة التنمية الاجتماعية
وكالة الغوث الدولية
طبقة مديريات التربية والتعليم
الأغوار الشمالية
الرمثا
الطيبة والوسطية
الكورة
المزار الشمالي
بني عبيد
بني كنانة
قصبة اربد
طبقة المحافظة
اربد
0
15
30
KM

توزيع المدارس حسب السلطة والمديرية والجنس والملكية للعام ٢٠١٦-٢٠١٧

Distribution of Schools by Authority, Directorate, Gender & Ownership for The Year 2016-2017

المديرية Directorate	الجنس Gender	وزارة التربية والتعليم Ministry of Education			مدارس خاصة Private Schools			حكومية اخرى Other Governmental			وكالة الغوث الدولية UNRWA			المجموع العام Grand Total		
		ملك Owned	مستأجر Rented	مجموع Total	ملك Owned	مستأجر Rented	مجموع Total	ملك Owned	مستأجر Rented	مجموع Total	ملك Owned	مستأجر Rented	مجموع Total	ملك Owned	مستأجر Rented	مجموع Total
لواء قصبة اربد Irbid Qasbah	ذكور M	72	12	84	1	2	3	0	1	1	6	2	8	79	17	96
	اناث F	31	13	44	0	0	0	0	0	0	2	3	5	33	16	49
	مختلطة Co	57	13	70	107	166	273	0	0	0	1	0	1	165	179	344
	مجموع T	160	38	198	108	168	276	0	1	1	9	5	14	277	212	489
لواء بني عبيد Bani Obaid	ذكور M	22	0	22	1	0	1	0	0	0	3	0	3	26	0	26
	اناث F	8	0	8	1	0	1	0	0	0	3	0	3	12	0	12
	مختلطة Co	19	10	29	59	66	125	0	0	0	0	0	0	78	76	154
	مجموع T	49	10	59	61	66	127	0	0	0	6	0	6	116	76	192
لواء المزار الشمالي North Mazar	ذكور M	17	2	19	0	0	0	0	0	0	0	0	0	17	2	19
	اناث F	4	0	4	0	0	0	0	0	0	0	0	0	4	0	4
	مختلطة Co	15	6	21	2	17	19	0	0	0	0	0	0	17	23	40
	مجموع T	36	8	44	2	17	19	0	0	0	0	0	0	38	25	63
لوائي الطيبة والوسطية & Al-taibah Al-wasteiah	ذكور M	22	0	22	0	0	0	0	0	0	0	0	0	22	0	22
	اناث F	5	0	5	0	0	0	0	0	0	0	0	0	5	0	5
	مختلطة Co	27	1	28	12	10	22	0	0	0	0	0	0	39	11	50
	مجموع T	54	1	55	12	10	22	0	0	0	0	0	0	66	11	77
الاغوار الشمالية North Ghour	ذكور M	23	3	26	0	0	0	0	0	0	5	1	6	28	4	32
	اناث F	3	1	4	0	0	0	0	0	0	4	2	6	7	3	10
	مختلطة Co	20	13	33	8	25	33	0	0	0	0	1	1	28	39	67
	مجموع T	46	17	63	8	25	33	0	0	0	9	4	13	63	46	109
الرمثا Ramtha	ذكور M	26	7	33	0	0	0	0	0	0	0	1	1	26	8	34
	اناث F	9	7	16	0	0	0	0	0	0	0	1	1	9	8	17
	مختلطة Co	16	21	37	44	24	68	0	0	0	0	0	0	60	45	105
	مجموع T	51	35	86	44	24	68	0	0	0	0	2	2	95	61	156
الكورة Alkoura	ذكور M	29	3	32	0	0	0	0	0	0	0	0	0	29	3	32
	اناث F	10	3	13	0	0	0	0	0	0	0	0	0	10	3	13
	مختلطة Co	23	23	46	15	35	50	0	0	0	0	0	0	38	58	96
	مجموع T	62	29	91	15	35	50	0	0	0	0	0	0	77	64	141
بني كنانة Bani kenana	ذكور M	37	1	38	0	0	0	0	0	0	0	0	0	37	1	38
	اناث F	15	0	15	0	0	0	0	0	0	0	0	0	15	0	15
	مختلطة Co	36	18	54	5	8	13	0	0	0	0	0	0	41	26	67
	مجموع T	88	19	107	5	8	13	0	0	0	0	0	0	93	27	120
المجموع Total	ذكور M	248	28	276	2	2	4	0	1	1	14	4	18	264	35	299
	اناث F	85	24	109	1	0	1	0	0	0	9	6	15	95	30	125
	مختلطة Co	213	105	318	252	351	603	0	0	0	1	1	2	466	457	923
	مجموع T	546	157	703	255	353	608	0	1	1	24	11	35	825	522	1347

توزيع المدارس حسب السلطة والمديرية والجنس والفترة للعام ٢٠١٦-٢٠١٧

Distribution of Schools by Authority, Directorate, Gender & Shifts for The Year 2016-2017

المديرية Directorate	الجنس Gender	وزارة التربية والتعليم Ministry of Education			مدارس خاصة Private Schools			حكومية اخرى Other Governmental			وكالة الغوث الدولية UNRWA			المجموع العام Grand Total		
		فترة One shift	فترتين double shif	مجموع Total	فترة One shift	فترتين double shif	مجموع Total	فترة One shift	فترتين double shif	مجموع Total	فترة One shift	فترتين double shif	مجموع Total	فترة One shift	فترتين double shif	مجموع Total
لواء قصبة اربد Irbid Qasbah	ذكور M	60	24	84	3	0	3	1	0	1	3	5	8	67	29	96
	اناث F	28	16	44	0	0	0	0	0	0	0	5	5	28	21	49
	مختلطة Co	42	28	70	273	0	273	0	0	0	1	0	1	316	28	344
	مجموع T	130	68	198	276	0	276	1	0	1	4	10	14	411	78	489
لواء بني عبيد Bani Obaid	ذكور M	15	7	22	1	0	1	0	0	0	1	2	3	17	9	26
	اناث F	5	3	8	1	0	1	0	0	0	1	2	3	7	5	12
	مختلطة Co	21	8	29	125	0	125	0	0	0	0	0	0	146	8	154
	مجموع T	41	18	59	127	0	127	0	0	0	6	4	2	170	22	192
لواء المزار الشمالي North Mazar	ذكور M	19	0	19	0	0	0	0	0	0	0	0	0	19	0	19
	اناث F	4	0	4	0	0	0	0	0	0	0	0	0	4	0	4
	مختلطة Co	19	2	21	19	0	19	0	0	0	0	0	0	38	2	40
	مجموع T	42	2	44	19	0	19	0	0	0	0	0	0	61	2	63
لواني الطيبة والوسطية & Al-taibah Al-wasteiah	ذكور M	22	0	22	0	0	0	0	0	0	0	0	0	22	0	22
	اناث F	5	0	5	0	0	0	0	0	0	0	0	0	5	0	5
	مختلطة Co	18	10	28	22	0	22	0	0	0	0	0	0	40	10	50
	مجموع T	45	10	55	22	0	22	0	0	0	0	0	0	67	10	77
الاغوار الشمالية North Ghour	ذكور M	23	3	26	0	0	0	0	0	0	6	5	1	24	8	32
	اناث F	3	1	4	0	0	0	0	0	0	6	5	1	4	6	10
	مختلطة Co	31	2	33	33	0	33	0	0	0	1	0	1	65	2	67
	مجموع T	57	6	63	33	0	33	0	0	0	13	10	3	93	16	109
الرمثا Ramtha	ذكور M	21	12	33	0	0	0	0	0	0	1	1	0	21	13	34
	اناث F	11	5	16	0	0	0	0	0	0	1	1	0	11	6	17
	مختلطة Co	20	17	37	68	0	68	0	0	0	0	0	0	88	17	105
	مجموع T	52	34	86	68	0	68	0	0	0	2	2	0	120	36	156
الكورة Alkoura	ذكور M	31	1	32	0	0	0	0	0	0	0	0	0	31	1	32
	اناث F	13	0	13	0	0	0	0	0	0	0	0	0	13	0	13
	مختلطة Co	45	1	46	50	0	50	0	0	0	0	0	0	95	1	96
	مجموع T	89	2	91	50	0	50	0	0	0	0	0	0	139	2	141
بني كنانة Bani kenana	ذكور M	38	0	38	0	0	0	0	0	0	0	0	0	38	0	38
	اناث F	14	1	15	0	0	0	0	0	0	0	0	0	14	1	15
	مختلطة Co	39	15	54	13	0	13	0	0	0	0	0	0	52	15	67
	مجموع T	91	16	107	13	0	13	0	0	0	0	0	0	104	16	120
المجموع Total	ذكور M	229	47	276	4	0	4	1	0	1	18	13	5	239	60	299
	اناث F	83	26	109	1	0	1	0	0	0	15	13	2	86	39	125
	مختلطة Co	235	83	318	603	0	603	0	0	0	2	0	2	840	83	923
	مجموع T	547	156	703	608	0	608	1	0	1	35	26	9	1165	182	1347

توزيع المدارس حسب السلطة والمديرية والجنس والمرحلة للعام ٢٠١٦-٢٠١٧

Distribution of Schools by Authority, Directorate, Gender & Cycle Schools for The Year 2016-2017

المديرية Directorate	الجنس Gender	وزارة التربية والتعليم Ministry of Education				مدارس خاصة Private Schools				حكومية اخرى Other Governmental				وكالة الغوث الدولية UNRWA				المجموع العام Grand Total			
		مجموع Total	ثانوي Secondary	اساسي Basic	روضة Kindergarten	مجموع Total	ثانوي Secondary	اساسي Basic	روضة Kindergarten	مجموع Total	ثانوي Secondary	اساسي Basic	روضة Kindergarten	مجموع Total	ثانوي Secondary	اساسي Basic	روضة Kindergarten	مجموع Total	ثانوي Secondary	اساسي Basic	روضة Kindergarten
لواء قصبة اربد Irbid Qasbah	ذكور M	84	36	48	0	3	2	1	0	1	1	0	0	8	0	8	0	96	39	57	0
	اناث F	44	15	29	0	0	0	0	0	0	0	0	0	5	0	5	0	49	15	34	0
	مختلطة Co	70	25	45	0	273	11	120	142	0	0	0	0	1	0	1	0	344	36	166	142
	مجموع T	198	76	122	0	276	13	121	142	1	1	0	0	14	0	14	0	489	90	257	142
لواء بني عبيد Bani Obaid	ذكور M	22	7	15	0	1	1	0	0	0	0	0	0	3	0	3	0	26	8	18	0
	اناث F	8	5	3	0	1	0	0	1	0	0	0	0	3	0	3	0	12	5	6	1
	مختلطة Co	29	3	26	0	125	13	47	65	0	0	0	0	0	0	0	0	154	16	73	65
	مجموع T	59	15	44	0	127	14	47	66	0	0	0	0	6	0	6	0	192	29	97	66
لواء المزار الشمالي North Mazar	ذكور M	19	7	12	0	0	0	0	0	0	0	0	0	0	0	0	0	19	7	12	0
	اناث F	4	2	2	0	0	0	0	0	0	0	0	0	0	0	0	0	4	2	2	0
	مختلطة Co	21	6	15	0	19	0	8	11	0	0	0	0	0	0	0	0	40	6	23	11
	مجموع T	44	15	29	0	19	0	8	11	0	0	0	0	0	0	0	0	63	15	37	11
لواني الطيبة والوسطية & Al-taibah Al-wasteiah	ذكور M	22	7	15	0	0	0	0	0	0	0	0	0	0	0	0	0	22	7	15	0
	اناث F	5	4	1	0	0	0	0	0	0	0	0	0	0	0	0	0	5	4	1	0
	مختلطة Co	28	3	25	0	22	0	13	9	0	0	0	0	0	0	0	0	50	3	38	9
	مجموع T	55	14	41	0	22	0	13	9	0	0	0	0	0	0	0	0	77	14	54	9
الاغوار الشمالية North Ghour	ذكور M	26	6	20	0	0	0	0	0	0	0	0	0	6	0	6	0	32	6	26	0
	اناث F	4	3	1	0	0	0	0	0	0	0	0	0	6	0	6	0	10	3	7	0
	مختلطة Co	33	10	23	0	33	0	17	16	0	0	0	0	1	0	1	0	67	10	41	16
	مجموع T	63	19	44	0	33	0	17	16	0	0	0	0	13	0	13	0	109	19	74	16
الرمثا Ramtha	ذكور M	33	10	23	0	0	0	0	0	0	0	0	0	1	0	1	0	34	10	24	0
	اناث F	16	9	7	0	0	0	0	0	0	0	0	0	1	0	1	0	17	9	8	0
	مختلطة Co	37	3	34	0	68	3	28	37	0	0	0	0	0	0	0	0	105	6	62	37
	مجموع T	86	22	64	0	68	3	28	37	0	0	0	0	2	0	2	0	156	25	94	37
الكورة Alkoura	ذكور M	32	15	17	0	0	0	0	0	0	0	0	0	0	0	0	0	32	15	17	0
	اناث F	13	7	6	0	0	0	0	0	0	0	0	0	0	0	0	0	13	7	6	0
	مختلطة Co	46	7	39	0	50	0	16	34	0	0	0	0	0	0	0	0	96	7	55	34
	مجموع T	91	29	62	0	50	0	16	34	0	0	0	0	0	0	0	0	141	29	78	34
بني كنانة Bani kenana	ذكور M	38	17	21	0	0	0	0	0	0	0	0	0	0	0	0	0	38	17	21	0
	اناث F	15	11	4	0	0	0	0	0	0	0	0	0	0	0	0	0	15	11	4	0
	مختلطة Co	54	7	47	0	13	0	4	9	0	0	0	0	0	0	0	0	67	7	51	9
	مجموع T	107	35	72	0	13	0	4	9	0	0	0	0	0	0	0	0	120	35	76	9
المجموع Total	ذكور M	276	105	171	0	4	3	1	0	1	1	0	0	18	0	18	0	299	109	190	0
	اناث F	109	56	53	0	1	0	0	1	0	0	0	0	15	0	15	0	125	56	68	1
	مختلطة Co	318	64	254	0	603	27	253	323	0	0	0	0	2	0	2	0	923	91	509	323
	مجموع T	703	225	478	0	608	30	254	324	1	1	0	0	35	0	35	0	1347	256	767	324

توزيع الشعب حسب السلطة والمديرية والجنس والملكية للعام ٢٠١٦-٢٠١٧

Distribution of Class-Units by Authority, Directorate, Gender & Ownership for The Year 2016-2017

المديرية Directorate	الجنس Gender	وزارة التربية والتعليم Ministry of Education			مدارس خاصة Private Schools			حكومية اخرى Other Governmental			وكالة الغوث الدولية UNRWA			المجموع العام Grand Total		
		ملك Owned	مستأجر Rented	مجموع Total	ملك Owned	مستأجر Rented	مجموع Total	ملك Owned	مستأجر Rented	مجموع Total	ملك Owned	مستأجر Rented	مجموع Total	ملك Owned	مستأجر Rented	مجموع Total
لواء قصبة اربد Irbid Qasbah	ذكور M	1190	108	1298	119	69	188	0	8	8	129	49	178	1438	234	1672
	اناث F	1263	167	1430	93	35	128	0	0	0	63	69	132	1419	271	1690
	مختلطة Co	291	100	391	695	763	1458	0	0	0	10	0	10	996	863	1859
	مجموع T	2744	375	3119	907	867	1774	0	8	8	202	118	320	3853	1368	5221
لواء بني عبيد Bani Obaid	ذكور M	281	0	281	80	38	118	0	0	0	50	0	50	411	38	449
	اناث F	356	19	375	67	20	87	0	0	0	54	0	54	477	39	516
	مختلطة Co	97	50	147	409	314	723	0	0	0	1	0	1	507	364	871
	مجموع T	734	69	803	556	372	928	0	0	0	105	0	105	1395	441	1836
لواء المزار الشمالي North Mazar	ذكور M	218	12	230	0	3	3	0	0	0	0	0	0	218	15	233
	اناث F	246	6	252	0	0	0	0	0	0	0	0	0	246	6	252
	مختلطة Co	44	21	65	20	90	110	0	0	0	0	0	0	64	111	175
	مجموع T	508	39	547	20	93	113	0	0	0	0	0	0	528	132	660
لوائي الطيبة والوسطية & Al-taibah Al-wasteiah	ذكور M	233	0	233	1	6	7	0	0	0	0	0	0	234	6	240
	اناث F	270	4	274	0	0	0	0	0	0	0	0	0	270	4	274
	مختلطة Co	177	4	181	74	72	146	0	0	0	0	0	0	251	76	327
	مجموع T	680	8	688	75	78	153	0	0	0	0	0	0	755	86	841
الاغوار الشمالية North Ghour	ذكور M	276	14	290	1	16	17	0	0	0	71	10	81	348	40	388
	اناث F	305	17	322	0	0	0	0	0	0	47	22	69	352	39	391
	مختلطة Co	76	80	156	29	153	182	0	0	0	0	11	11	105	244	349
	مجموع T	657	111	768	30	169	199	0	0	0	118	43	161	805	323	1128
الرمثا Ramtha	ذكور M	445	52	497	49	12	61	0	0	0	0	10	10	494	74	568
	اناث F	419	158	577	26	0	26	0	0	0	0	10	10	445	168	613
	مختلطة Co	107	121	228	293	121	414	0	0	0	0	0	0	400	242	642
	مجموع T	971	331	1302	368	133	501	0	0	0	0	20	20	1339	484	1823
الكورة Alkoura	ذكور M	371	26	397	11	18	29	0	0	0	0	0	0	382	44	426
	اناث F	423	45	468	2	1	3	0	0	0	0	0	0	425	46	471
	مختلطة Co	139	122	261	58	165	223	0	0	0	0	0	0	197	287	484
	مجموع T	933	193	1126	71	184	255	0	0	0	0	0	0	1004	377	1381
بني كنانة Bani kenana	ذكور M	413	8	421	1	0	1	0	0	0	0	0	0	414	8	422
	اناث F	428	5	433	0	0	0	0	0	0	0	0	0	428	5	433
	مختلطة Co	162	72	234	11	38	49	0	0	0	0	0	0	173	110	283
	مجموع T	1003	85	1088	12	38	50	0	0	0	0	0	0	1015	123	1138
المجموع Total	ذكور M	3427	220	3647	262	162	424	0	8	8	250	69	319	3939	459	4398
	اناث F	3710	421	4131	188	56	244	0	0	0	164	101	265	4062	578	4640
	مختلطة Co	1093	570	1663	1589	1716	3305	0	0	0	11	11	22	2693	2297	4990
	مجموع T	8230	1211	9441	2039	1934	3973	0	8	8	425	181	606	10694	3334	14028

توزيع الشعب حسب السلطة والمديرية والجنس والفترة للعام ٢٠١٦-٢٠١٧

Distribution of Class-Units by Authority, Directorate, Gender & Shifts for the Year 2016-2017

المديرية Directorate	الجنس Gender	وزارة التربية والتعليم Ministry of Education			مدارس خاصة Private Schools			حكومية اخرى Other Governmental			وكالة الغوث الدولية UNRWA			المجموع العام Grand Total		
		فترة One shift	فترتين double shif	مجموع Total	فترة One shift	فترتين double shif	مجموع Total	فترة One shift	فترتين double shif	مجموع Total	فترة One shift	فترتين double shif	مجموع Total	فترة One shift	فترتين double shif	مجموع Total
لواء قصبة اربد Irbid Qasbah	ذكور M	867	431	1298	188	0	188	8	0	8	51	127	178	1114	558	1672
	اناث F	852	578	1430	128	0	128	0	0	0	10	122	132	990	700	1690
	مختلطة Co	223	168	391	1458	0	1458	0	0	0	10	0	10	1691	168	1859
	مجموع T	1942	1177	3119	1774	0	1774	8	0	8	71	249	320	3795	1426	5221
لواء بني عبيد Bani Obaid	ذكور M	188	93	281	118	0	118	0	0	0	16	34	50	322	127	449
	اناث F	197	178	375	87	0	87	0	0	0	18	36	54	302	214	516
	مختلطة Co	113	34	147	723	0	723	0	0	0	0	1	1	836	35	871
	مجموع T	498	305	803	928	0	928	0	0	0	34	71	105	1460	376	1836
لواء المزار الشمالي North Mazar	ذكور M	229	1	230	3	0	3	0	0	0	0	0	0	232	1	233
	اناث F	232	20	252	0	0	0	0	0	0	0	0	0	232	20	252
	مختلطة Co	59	6	65	110	0	110	0	0	0	0	0	0	169	6	175
	مجموع T	520	27	547	113	0	113	0	0	0	0	0	0	633	27	660
لوائي الطيبة والوسطية & Al-taibah Al-wasteiah	ذكور M	233	0	233	7	0	7	0	0	0	0	0	0	240	0	240
	اناث F	193	81	274	0	0	0	0	0	0	0	0	0	193	81	274
	مختلطة Co	103	78	181	146	0	146	0	0	0	0	0	0	249	78	327
	مجموع T	529	159	688	153	0	153	0	0	0	0	0	0	682	159	841
الاغوار الشمالية North Ghour	ذكور M	269	21	290	17	0	17	0	0	0	16	65	81	302	86	388
	اناث F	293	29	322	0	0	0	0	0	0	10	59	69	303	88	391
	مختلطة Co	150	6	156	182	0	182	0	0	0	10	1	11	342	7	349
	مجموع T	712	56	768	199	0	199	0	0	0	36	125	161	947	181	1128
الرمثا Ramtha	ذكور M	311	186	497	61	0	61	0	0	0	0	10	10	372	196	568
	اناث F	372	205	577	26	0	26	0	0	0	0	10	10	398	215	613
	مختلطة Co	103	125	228	414	0	414	0	0	0	0	0	0	517	125	642
	مجموع T	786	516	1302	501	0	501	0	0	0	0	20	20	1287	536	1823
الكورة Alkoura	ذكور M	372	25	397	29	0	29	0	0	0	0	0	0	401	25	426
	اناث F	463	5	468	3	0	3	0	0	0	0	0	0	466	5	471
	مختلطة Co	258	3	261	223	0	223	0	0	0	0	0	0	481	3	484
	مجموع T	1093	33	1126	255	0	255	0	0	0	0	0	0	1348	33	1381
بني كنانة Bani kenana	ذكور M	411	10	421	1	0	1	0	0	0	0	0	0	412	10	422
	اناث F	339	94	433	0	0	0	0	0	0	0	0	0	339	94	433
	مختلطة Co	181	53	234	49	0	49	0	0	0	0	0	0	230	53	283
	مجموع T	931	157	1088	50	0	50	0	0	0	0	0	0	981	157	1138
المجموع Total	ذكور M	2880	767	3647	424	0	424	8	0	8	83	236	319	3395	1003	4398
	اناث F	2941	1190	4131	244	0	244	0	0	0	38	227	265	3223	1417	4640
	مختلطة Co	1190	473	1663	3305	0	3305	0	0	0	20	2	22	4515	475	4990
	مجموع T	7011	2430	9441	3973	0	3973	8	0	8	141	465	606	11133	2895	14028

توزيع الشعب في محافظة "اربد" حسب المديرية والجنس والمرحلة في وزارة التربية والتعليم للعام ٢٠١٦-٢٠١٧

Distribution of Class-Units in "Irbid" Governorate by Directorate, Gender & Cycle for MOE Schools for The Year 2016-2017

Ministry Of Education وزارة التربية والتعليم																Directorate المديرية
المجموع Total				الثانوي Secondary				الأساسي Primary				الروضة Kindergarten				
مجموع T	مختلطة Co	اناث F	ذكور M	مجموع T	مختلطة Co	اناث F	ذكور M	مجموع T	مختلطة Co	اناث F	ذكور M	مجموع T	مختلطة Co	اناث F	ذكور M	
3119	391	1430	1298	495	2	247	246	2579	344	1183	1052	45	45	0	0	لواء قصبة اربد Irbid Qasbah
803	147	375	281	125	0	80	45	655	124	295	236	23	23	0	0	لواء بني عبيد Bani Obaid
547	65	252	230	91	0	45	46	437	46	207	184	19	19	0	0	المزار الشمالي North Mazar
688	181	274	233	85	0	49	36	582	160	225	197	21	21	0	0	لواني الطيبة والوسطية Al-Taibah & Al-Wasteiah
768	156	322	290	106	0	59	47	639	133	263	243	23	23	0	0	الاغوار الشمالية North Ghour
1302	228	577	497	150	0	80	70	1125	201	497	427	27	27	0	0	الرمثا Ramtha
1126	261	468	397	170	1	88	81	933	238	380	315	23	22	0	1	الكورة AlKorah
1088	234	433	421	153	0	81	72	901	201	351	349	34	33	1	0	بني كنانة Bani Kinanah
9441	1663	4131	3647	1375	3	729	643	7851	1447	3401	3003	215	213	1	1	المجموع Total

توزيع الشعب في محافظة "اربد" حسب المديرية والجنس والمرحلة في المدارس الخاصة للعام ٢٠١٦-٢٠١٧

Distribution of Class-Units in "Irbid" Governorate by Directorate, Gender & Cycle in Private Schools for The Year 2016-2017

Private Schools مدارس خاصة																Directorate المديرية
المجموع Total				الثانوي Secondary				الأساسي Primary				الروضة Kindergarten				
مجموع T	مختلطة Co	اناث F	ذكور M	مجموع T	مختلطة Co	اناث F	ذكور M	مجموع T	مختلطة Co	اناث F	ذكور M	مجموع T	مختلطة Co	اناث F	ذكور M	
1774	1458	128	188	49	6	22	21	1337	1068	104	165	388	384	2	2	لواء قصبة اربد Irbid Qasbah
928	723	87	118	50	18	16	16	694	525	69	100	184	180	2	2	لواء بني عبيد Bani Obaid
113	110	0	3	0	0	0	0	79	76	0	3	34	34	0	0	المزار الشمالي North Mazar
153	146	0	7	0	0	0	0	113	106	0	7	40	40	0	0	لواني الطيبة والوسطية Al-Taibah & Al-Wasteiah
199	182	0	17	0	0	0	0	145	128	0	17	54	54	0	0	الاغوار الشمالية North Ghour
501	414	26	61	5	0	3	2	384	304	23	57	112	110	0	2	الرمثا Ramtha
255	223	3	29	0	0	0	0	161	131	2	28	94	92	1	1	الكورة AlKorah
50	49	0	1	0	0	0	0	27	27	0	0	23	22	0	1	بني كنانة Bani Kinanah
3973	3305	244	424	104	24	41	39	2940	2365	198	377	929	916	5	8	المجموع Total

توزيع الشعب في محافظة "اربد" حسب المديرية والجنس والمرحلة في المدارس الحكومية الأخرى للعام ٢٠١٦-٢٠١٧

Distribution of Class-Units in "Irbid" Governorate by Directorate, Gender & Cycle in other Govrernmental Schools for The Year 2016-2017

المديرية Directorate	حكومية أخرى Other Governmental															
	الروضة Kindergarten				الأساسي Primary				الثانوي Secondary				المجموع Total			
	ذكور M	اناث F	مختلطة Co	مجموع T	ذكور M	اناث F	مختلطة Co	مجموع T	ذكور M	اناث F	مختلطة Co	مجموع T	ذكور M	اناث F	مختلطة Co	مجموع T
لواء قصبة اربد Irbid Qasbah	0	0	0	0	6	0	0	6	2	0	0	2	8	0	0	8
لواء بني عبيد Bani Obaid	0	0	0	0	0	0	0	0	0	0	0	0	0	0	0	0
المزار الشمالي North Mazar	0	0	0	0	0	0	0	0	0	0	0	0	0	0	0	0
لواني الطيبة والوسطية Al-Taibah & Al-Wasteiah	0	0	0	0	0	0	0	0	0	0	0	0	0	0	0	0
الاغوار الشمالية North Ghour	0	0	0	0	0	0	0	0	0	0	0	0	0	0	0	0
الرمثا Ramtha	0	0	0	0	0	0	0	0	0	0	0	0	0	0	0	0
الكورة AlKorah	0	0	0	0	0	0	0	0	0	0	0	0	0	0	0	0
بني كنانة Bani Kinanah	0	0	0	0	0	0	0	0	0	0	0	0	0	0	0	0
المجموع Total	0	0	0	0	6	0	0	6	2	0	0	2	8	0	0	8

توزيع الشعب في محافظة "اربد" حسب المديرية والجنس والمرحلة في مدارس وكالة الغوث للعام ٢٠١٦-٢٠١٧

Distribution of Class-Units in "Irbid" Governorate by Directorate, Gender & Cycle in UNRWA Schools for The Year 2016-2017

المديرية Directorate	وكالة الغوث UNRWA															
	الروضة Kindergarten				الأساسي Primary				الثانوي Secondary				المجموع Total			
	ذكور M	اناث F	مختلطة Co	مجموع T	ذكور M	اناث F	مختلطة Co	مجموع T	ذكور M	اناث F	مختلطة Co	مجموع T	ذكور M	اناث F	مختلطة Co	مجموع T
لواء قصبة اربد Irbid Qasbah	0	0	0	0	178	132	10	320	0	0	0	0	178	132	10	320
لواء بني عبيد Bani Obaid	0	0	0	0	50	54	1	105	0	0	0	0	50	54	1	105
المزار الشمالي North Mazar	0	0	0	0	81	69	11	161	0	0	0	0	81	69	11	161
لواني الطيبة والوسطية Al-Taibah & Al-Wasteiah	0	0	0	0	0	0	0	0	0	0	0	0	0	0	0	0
الاغوار الشمالية North Ghour	0	0	0	0	81	69	11	161	0	0	0	0	81	69	11	161
الرمثا Ramtha	0	0	0	0	10	10	0	20	0	0	0	0	10	10	0	20
الكورة AlKorah	0	0	0	0	0	0	0	0	0	0	0	0	0	0	0	0
بني كنانة Bani Kinanah	0	0	0	0	0	0	0	0	0	0	0	0	0	0	0	0
المجموع Total	0	0	0	0	319	265	22	606	0	0	0	0	400	334	33	767

توزيع الشعب في محافظة "اربد" حسب المديرية والجنس والمرحلة لجميع السلطات للعام ٢٠١٦-٢٠١٧

Distribution of Class-Units in "Irbid" Governorate by Directorate, Gender & Cycle in All Auothorities for The Year 2016-2017

المديرية Directorate	جميع السلطات All Authorities															
	الروضة				الأساسي				الثانوي Secondary				المجموع Total			
	ذكور M	اناث F	مختلطة Co	مجموع T	ذكور M	اناث F	مختلطة Co	مجموع T	ذكور M	اناث F	مختلطة Co	مجموع T	ذكورM	اناث F	مختلطة Co	مجموعT
لواء قصبة اربد Irbid Qasbah	2	2	429	433	1401	1419	1422	4242	269	269	8	546	1672	1690	1859	5221
لواء بني عبيد Bani Obaid	2	2	203	207	386	418	650	1454	61	96	18	175	449	516	871	1836
المزار الشمالي North Mazar	0	0	53	53	268	276	133	677	46	45	0	91	314	321	186	821
لواني الطيبة والوسطية Al-Taibah & Al-Wasteiah	0	0	61	61	204	225	266	695	36	49	0	85	240	274	327	841
الاغوار الشمالية North Ghour	0	0	77	77	341	332	272	945	47	59	0	106	388	391	349	1128
الرمثا Ramtha	2	0	137	139	494	530	505	1529	72	83	0	155	568	613	642	1823
الكورة AlKorah	2	1	114	117	343	382	369	1094	81	88	1	170	426	471	484	1381
بني كنانة Bani Kinanah	1	1	55	57	349	351	228	928	72	81	0	153	422	433	283	1138
المجموع Total	9	6	1129	1144	3705	3864	3834	11403	684	770	27	1481	4479	4709	5001	14189

توزيع المعلمين حسب السلطة والمديرية والجنس والملكية للعام ٢٠١٦-٢٠١٧

Distribution of Teachers by Authority, Directorate, Gender & Ownership for The Year 2016-2017

المديرية Directorate	الجنس Gender	وزارة التربية والتعليم Ministry of Education			مدارس خاصة Private Schools			حكومية اخرى Other Governmental			وكالة الغوث الدولية UNRWA			المجموع العام Grand Total		
		ملك Owned	مستأجر Rented	مجموع Total	ملك Owned	مستأجر Rented	مجموع Total	ملك Owned	مستأجر Rented	مجموع Total	ملك Owned	مستأجر Rented	مجموع Total	ملك Owned	مستأجر Rented	مجموع Total
لواء قصبة اربد Irbid Qasbah	ذكور M	2017	139	2156	97	36	133	0	17	17	181	59	240	2295	251	2546
	اناث F	2600	442	3042	1147	999	2146	0	0	0	87	97	184	3834	1538	5372
	مجموع T	4617	581	5198	1244	1035	2279	0	17	17	268	156	424	6129	1789	7918
لواء بني عبيد Bani Obaid	ذكور M	524	0	524	67	10	77	0	0	0	67	0	67	658	10	668
	اناث F	762	104	866	715	437	1152	0	0	0	85	0	85	1562	541	2103
	مجموع T	1286	104	1390	782	447	1229	0	0	0	152	0	152	2220	551	2771
لواء المزار الشمالي North Mazar	ذكور M	459	16	475	1	0	1	0	0	0	0	0	0	460	16	476
	اناث F	504	42	546	25	105	130	0	0	0	0	0	0	529	147	676
	مجموع T	963	58	1021	26	105	131	0	0	0	0	0	0	989	163	1152
لوائي الطيبة والوسطية & Al-taibah Al-wasteiah	ذكور M	440	0	440	0	0	0	0	0	0	0	0	0	440	0	440
	اناث F	804	15	819	95	101	196	0	0	0	0	0	0	899	116	1015
	مجموع T	1244	15	1259	95	101	196	0	0	0	0	0	0	1339	116	1455
الاغوار الشمالية North Ghour	ذكور M	511	32	543	0	0	0	0	0	0	93	28	121	604	60	664
	اناث F	668	123	791	38	222	260	0	0	0	63	30	93	769	375	1144
	مجموع T	1179	155	1334	38	222	260	0	0	0	156	58	214	1373	435	1808
الرمثا Ramtha	ذكور M	853	88	941	22	0	22	0	0	0	0	14	14	875	102	977
	اناث F	934	415	1349	430	161	591	0	0	0	0	14	14	1364	590	1954
	مجموع T	1787	503	2290	452	161	613	0	0	0	0	28	28	2239	692	2931
الكورة Alkoura	ذكور M	766	25	791	0	0	0	0	0	0	0	0	0	766	25	791
	اناث F	977	256	1233	73	195	268	0	0	0	0	0	0	1050	451	1501
	مجموع T	1743	281	2024	73	195	268	0	0	0	0	0	0	1816	476	2292
بني كنانة Bani kenana	ذكور M	759	20	779	0	1	1	0	0	0	0	0	0	759	21	780
	اناث F	1132	91	1223	12	44	56	0	0	0	0	0	0	1144	135	1279
	مجموع T	1891	111	2002	12	45	57	0	0	0	0	0	0	1903	156	2059
المجموع Total	ذكور M	6329	320	6649	187	47	234	0	17	17	341	101	442	6857	485	7342
	اناث F	8381	1488	9869	2535	2264	4799	0	0	0	235	141	376	11151	3893	15044
	مجموع T	14710	1808	16518	2722	2311	5033	0	17	17	576	242	818	18008	4378	22386

توزيع المعلمين حسب السلطة والمديرية والجنس والملكية للعام ٢٠١٦-٢٠١٧

Distribution of Teachers by Authority, Directorate, Gender & Ownership for The Year 2016-2017

المديرية Directorate	الجنس Gender	وزارة التربية والتعليم Ministry of Education			مدارس خاصة Private Schools			حكومية اخرى Other Governmental			وكالة الغوث الدولية UNRWA			المجموع العام Grand Total		
		فترة One shift	فترتين double shift	مجموع Total	فترة One shift	فترتين double shift	مجموع Total	فترة One shift	فترتين double shift	مجموع Total	فترة One shift	فترتين double shift	مجموع Total	فترة One shift	فترتين double shift	مجموع Total
لواء قصبة اربد Irbid Qasbah	ذكور M	1465	691	2156	133	0	133	17	0	17	69	171	240	1684	862	2546
	اناث F	1866	1176	3042	2146	0	2146	0	0	0	26	158	184	4038	1334	5372
	مجموع T	3331	1867	5198	2279	0	2279	17	0	17	95	329	424	5722	2196	7918
لواء بني عبيد Bani Obaid	ذكور M	369	155	524	77	0	77	0	0	0	18	49	67	464	204	668
	اناث F	510	356	866	1152	0	1152	0	0	0	36	49	85	1698	405	2103
	مجموع T	879	511	1390	1229	0	1229	0	0	0	54	98	152	2162	609	2771
لواء المزار الشمالي North Mazar	ذكور M	475	0	475	1	0	1	0	0	0	0	0	0	476	0	476
	اناث F	510	36	546	130	0	130	0	0	0	0	0	0	640	36	676
	مجموع T	985	36	1021	131	0	131	0	0	0	0	0	0	1116	36	1152
لوائي الطيبة والوسطية & Al-taibah Al-wasteiah	ذكور M	440	0	440	0	0	0	0	0	0	0	0	0	440	0	440
	اناث F	560	259	819	196	0	196	0	0	0	0	0	0	756	259	1015
	مجموع T	1000	259	1259	196	0	196	0	0	0	0	0	0	1196	259	1455
الاغوار الشمالية North Ghour	ذكور M	510	33	543	0	0	0	0	0	0	36	85	121	546	118	664
	اناث F	733	58	791	260	0	260	0	0	0	14	79	93	1007	137	1144
	مجموع T	1243	91	1334	260	0	260	0	0	0	50	164	214	1553	255	1808
الرمثا Ramtha	ذكور M	626	315	941	22	0	22	0	0	0	0	14	14	648	329	977
	اناث F	845	504	1349	591	0	591	0	0	0	0	14	14	1436	518	1954
	مجموع T	1471	819	2290	613	0	613	0	0	0	0	28	28	2084	847	2931
الكورة Alkoura	ذكور M	735	56	791	0	0	0	0	0	0	0	0	0	735	56	791
	اناث F	1233	0	1233	268	0	268	0	0	0	0	0	0	1501	0	1501
	مجموع T	1968	56	2024	268	0	268	0	0	0	0	0	0	2236	56	2292
بني كنانة Bani kenana	ذكور M	779	0	779	1	0	1	0	0	0	0	0	0	780	0	780
	اناث F	946	277	1223	56	0	56	0	0	0	0	0	0	1002	277	1279
	مجموع T	1725	277	2002	57	0	57	0	0	0	0	0	0	1782	277	2059
المجموع Total	ذكور M	5399	1250	6649	234	0	234	17	0	17	123	319	442	5773	1569	7342
	اناث F	7203	2666	9869	4799	0	4799	0	0	0	76	300	376	12078	2966	15044
	مجموع T	12602	3916	16518	5033	0	5033	17	0	17	199	619	818	17851	4535	22386

توزيع المعلمين حسب السلطة والمديرية والجنس والمرحلة للعام ٢٠١٦-٢٠١٧

Distribution of Teachers by Authority, Directorate, Gender & Cycle for The Year 2016-2017

المديرية Directorate	الجنس Gender	وزارة التربية والتعليم Ministry of Education				مدارس خاصة Private Schools				حكومية اخرى Other Governmental				وكالة الغوث الدولية UNRWA				المجموع العام Grand Total			
		روضة Kindergarten	اساسي Basic	ثانوي Secondary	مجموع Total	روضة Kindergarten	اساسي Basic	ثانوي Secondary	مجموع Total	روضة Kindergarten	اساسي Basic	ثانوي Secondary	مجموع Total	روضة Kindergarten	اساسي Basic	ثانوي Secondary	مجموع Total	روضة Kindergarten	اساسي Basic	ثانوي Secondary	مجموع Total
لواء قصبة اربد Irbid Qasbah	ذكور M	0	1611	545	2156	0	80	53	133	0	9	8	17	0	240	0	240	0	1940	606	2546
	اناث F	45	2407	590	3042	387	1648	111	2146	0	0	0	0	0	184	0	184	432	4239	701	5372
	مجموع T	45	4018	1135	5198	387	1728	164	2279	0	9	8	17	0	424	0	424	432	6179	1307	7918
لواء بني عبيد Bani Obaid	ذكور M	0	398	126	524	0	44	33	77	0	0	0	0	0	67	0	67	0	509	159	668
	اناث F	23	674	169	866	190	882	80	1152	0	0	0	0	0	85	0	85	213	1641	249	2103
	مجموع T	23	1072	295	1390	190	926	113	1229	0	0	0	0	0	152	0	152	213	2150	408	2771
لواء المزار الشمالي North Mazar	ذكور M	0	326	149	475	0	1	0	1	0	0	0	0	0	0	0	0	0	327	149	476
	اناث F	19	405	122	546	34	96	0	130	0	0	0	0	0	0	0	0	53	501	122	676
	مجموع T	19	731	271	1021	34	97	0	131	0	0	0	0	0	0	0	0	53	828	271	1152
لواني الطيبة والوسطية & Al-taibah Al-wasteiah	ذكور M	0	327	113	440	0	0	0	0	0	0	0	0	0	0	0	0	0	327	113	440
	اناث F	21	649	149	819	40	156	0	196	0	0	0	0	0	0	0	0	61	805	149	1015
	مجموع T	21	976	262	1259	40	156	0	196	0	0	0	0	0	0	0	0	61	1132	262	1455
الاغوار الشمالية North Ghour	ذكور M	0	413	130	543	0	0	0	0	0	0	0	0	0	121	0	121	0	534	130	664
	اناث F	23	606	162	791	53	207	0	260	0	0	0	0	0	93	0	93	76	906	162	1144
	مجموع T	23	1019	292	1334	53	207	0	260	0	0	0	0	0	214	0	214	76	1440	292	1808
الرمثا Ramtha	ذكور M	0	713	228	941	0	12	10	22	0	0	0	0	0	14	0	14	0	739	238	977
	اناث F	27	1084	238	1349	113	477	1	591	0	0	0	0	0	14	0	14	140	1575	239	1954
	مجموع T	27	1797	466	2290	113	489	11	613	0	0	0	0	0	28	0	28	140	2314	477	2931
الكورة Alkoura	ذكور M	0	533	258	791	0	0	0	0	0	0	0	0	0	0	0	0	0	533	258	791
	اناث F	23	924	286	1233	90	178	0	268	0	0	0	0	0	0	0	0	113	1102	286	1501
	مجموع T	23	1457	544	2024	90	178	0	268	0	0	0	0	0	0	0	0	113	1635	544	2292
بني كنانة Bani kenana	ذكور M	0	543	236	779	0	1	0	1	0	0	0	0	0	0	0	0	0	544	236	780
	اناث F	34	931	258	1223	23	33	0	56	0	0	0	0	0	0	0	0	57	964	258	1279
	مجموع T	34	1474	494	2002	23	34	0	57	0	0	0	0	0	0	0	0	57	1508	494	2059
المجموع Total	ذكور M	0	4864	1785	6649	0	138	96	234	0	9	8	17	0	442	0	442	0	5453	1889	7342
	اناث F	215	7680	1974	9869	930	3677	192	4799	0	0	0	0	0	376	0	376	1145	11733	2166	15044
	مجموع T	215	12544	3759	16518	930	3815	288	5033	0	9	8	17	0	818	0	818	1145	17186	4055	22386

توزيع المعلمين حسب السلطة والمديرية والتأهيل للعام ٢٠١٦-٢٠١٧

Distribution of Teachers by Authority, Directorate, Qualification for The Year 2016-2017

المديرية Directorate	وزارة التربية والتعليم Ministry of Education			مدارس خاصة Private Schools			حكومية اخرى Other Governmental			وكالة الغوث الدولية UNRWA			المجموع العام Grand Total		
	مؤهلين Qualified	غير مؤهلين Non-Qualified	المجموع Total	مؤهلين Qualified	غير مؤهلين Non-Qualified	المجموع Total	مؤهلين Qualified	غير مؤهلين Non-Qualified	المجموع Total	مؤهلين Qualified	غير مؤهلين Non-Qualified	المجموع Total	مؤهلين Qualified	غير مؤهلين Non-Qualified	المجموع Total
لواء قصبة اربد Irbid Qasbah	4560	638	5198	1973	409	2382	18	0	18	311	9	320	6862	1056	7918
لواء بني عبيد Bani Obaid	1195	195	1390	1056	161	1217	0	0	0	162	2	164	2413	358	2771
لواء المزار الشمالي North Mazar	902	119	1021	91	40	131	0	0	0	0	0	0	993	159	1152
لوائي الطيبة والوسطية Al-taibah & Al-wasteiah	1089	170	1259	161	35	196	0	0	0	0	0	0	1250	205	1455
الاغوار الشمالية North Ghour	1119	215	1334	184	41	225	0	0	0	248	1	249	1551	257	1808
الرمثا Ramtha	2085	205	2290	470	115	585	0	0	0	55	1	56	2610	321	2931
الكورة Alkoura	1817	207	2024	232	36	268	0	0	0	0	0	0	2049	243	2292
بني كنانة Bani kenana	1750	252	2002	40	17	57	0	0	0	0	0	0	1790	269	2059
المجموع Total	14517	2001	16518	4207	854	5061	18	0	18	776	13	789	19518	2868	22386

ملاحظة المعلمون المؤهلون : المعلمون الذين يحملون درجة البكالوريوس فما فوق

Note : Qualified teachers : Those who hold bachelor degree & above

توزيع الطلبة حسب السلطة والمديرية والجنس والملكية للعام ٢٠١٦-٢٠١٧

Distribution of Students by Authority, Directorate, Gender & Ownership for The Year 2016-2017

المديرية Directorate	الجنس Gender	وزارة التربية والتعليم Ministry of Education			مدارس خاصة Private Schools			حكومية اخرى Other Governmental			وكالة الغوث الدولية UNRWA			المجموع العام Grand Total		
		ملك Owned	مستأجر Rented	مجموع Total	ملك Owned	مستأجر Rented	مجموع Total	ملك Owned	مستأجر Rented	مجموع Total	ملك Owned	مستأجر Rented	مجموع Total	ملك Owned	مستأجر Rented	مجموع Total
لواء قصبة اربد Irbid Qasbah	ذكور M	40762	4082	44844	11648	9692	21340	0	168	168	5558	1367	6925	57968	15309	73277
	اناث F	45359	6024	51383	8182	6349	14531	0	0	0	2207	2480	4687	55748	14853	70601
	مجموع T	86121	10106	96227	19830	16041	35871	0	168	168	7765	3847	11612	113716	30162	143878
لواء بني عبيد Bani Obaid	ذكور M	9703	602	10305	6113	4237	10350	0	0	0	2050	0	2050	17866	4839	22705
	اناث F	12252	1179	13431	4361	2528	6889	0	0	0	2239	0	2239	18852	3707	22559
	مجموع T	21955	1781	23736	10474	6765	17239	0	0	0	4289	0	4289	36718	8546	45264
لواء المزار الشمالي North Mazar	ذكور M	6240	556	6796	238	1147	1385	0	0	0	0	0	0	6478	1703	8181
	اناث F	6886	223	7109	136	684	820	0	0	0	0	0	0	7022	907	7929
	مجموع T	13126	779	13905	374	1831	2205	0	0	0	0	0	0	13500	2610	16110
لواني الطيبة والوسطية & Al-taibah Al-wasteiah	ذكور M	7530	62	7592	865	1066	1931	0	0	0	0	0	0	8395	1128	9523
	اناث F	8295	130	8425	526	553	1079	0	0	0	0	0	0	8821	683	9504
	مجموع T	15825	192	16017	1391	1619	3010	0	0	0	0	0	0	17216	1811	19027
الاغوار الشمالية North Ghour	ذكور M	7944	1009	8953	337	2167	2504	0	0	0	2784	329	3113	11065	3505	14570
	اناث F	8851	1091	9942	203	981	1184	0	0	0	1386	585	1971	10440	2657	13097
	مجموع T	16795	2100	18895	540	3148	3688	0	0	0	4170	914	5084	21505	6162	27667
الرمثا Ramtha	ذكور M	14418	2720	17138	4938	1525	6463	0	0	0	0	220	220	19356	4465	23821
	اناث F	13811	5285	19096	3083	918	4001	0	0	0	0	242	242	16894	6445	23339
	مجموع T	28229	8005	36234	8021	2443	10464	0	0	0	0	462	462	36250	10910	47160
الكورة Alkoura	ذكور M	11604	2118	13722	804	2416	3220	0	0	0	0	0	0	12408	4534	16942
	اناث F	12855	2029	14884	381	1290	1671	0	0	0	0	0	0	13236	3319	16555
	مجموع T	24459	4147	28606	1185	3706	4891	0	0	0	0	0	0	25644	7853	33497
بني كنانة Bani kenana	ذكور M	11735	875	12610	86	464	550	0	0	0	0	0	0	11821	1339	13160
	اناث F	11752	735	12487	81	265	346	0	0	0	0	0	0	11833	1000	12833
	مجموع T	23487	1610	25097	167	729	896	0	0	0	0	0	0	23654	2339	25993
المجموع Total	ذكور M	109936	12024	121960	25029	22714	47743	0	168	168	10392	1916	12308	145357	36822	182179
	اناث F	120061	16696	136757	16953	13568	30521	0	0	0	5832	3307	9139	142846	33571	176417
	مجموع T	229997	28720	258717	41982	36282	78264	0	168	168	16224	5223	21447	288203	70393	358596

توزيع الطلاب حسب السلطة والمديرية والجنس والفترة للعام ٢٠١٦-٢٠١٧

Distribution of Students by Authority, Directorate, Gender & Shifts for The Year 2016-2017

المديرية Directorate	الجنس Gender	وزارة التربية والتعليم Ministry of Education			مدارس خاصة Private Schools			حكومية اخرى Other Governmental			وكالة الغوث الدولية UNRWA			المجموع العام Grand Total		
		فترة One shift	فترتين double shift	مجموع Total	فترة One shift	فترتين double shift	مجموع Total	فترة One shift	فترتين double shift	مجموع Total	فترة One shift	فترتين double shift	مجموع Total	فترة One shift	فترتين double shift	مجموع Total
لواء قصبة اربد Irbid Qasbah	ذكور M	30033	14811	44844	21340	0	21340	168	0	168	1907	5018	6925	53448	19829	73277
	اناث F	30770	20613	51383	14531	0	14531	0	0	0	449	4238	4687	45750	24851	70601
	مجموع T	60803	35424	96227	35871	0	35871	168	0	168	2356	9256	11612	99198	44680	143878
لواء بني عبيد Bani Obaid	ذكور M	7108	3197	10305	10350	0	10350	0	0	0	642	1408	2050	18100	4605	22705
	اناث F	7507	5924	13431	6889	0	6889	0	0	0	738	1501	2239	15134	7425	22559
	مجموع T	14615	9121	23736	17239	0	17239	0	0	0	1380	2909	4289	33234	12030	45264
لواء المزار الشمالي North Mazar	ذكور M	6714	82	6796	1385	0	1385	0	0	0	0	0	0	8099	82	8181
	اناث F	6643	466	7109	820	0	820	0	0	0	0	0	0	7463	466	7929
	مجموع T	13357	548	13905	2205	0	2205	0	0	0	0	0	0	15562	548	16110
لواني الطيبة والوسطية & Al-taibah Al-wasteiah	ذكور M	6858	734	7592	1931	0	1931	0	0	0	0	0	0	8789	734	9523
	اناث F	5951	2474	8425	1079	0	1079	0	0	0	0	0	0	7030	2474	9504
	مجموع T	12809	3208	16017	3010	0	3010	0	0	0	0	0	0	15819	3208	19027
الاغوار الشمالية North Ghour	ذكور M	8572	381	8953	2504	0	2504	0	0	0	642	2471	3113	11718	2852	14570
	اناث F	9170	772	9942	1184	0	1184	0	0	0	357	1614	1971	10711	2386	13097
	مجموع T	17742	1153	18895	3688	0	3688	0	0	0	999	4085	5084	22429	5238	27667
الرمثا Ramtha	ذكور M	10601	6537	17138	6463	0	6463	0	0	0	0	220	220	17064	6757	23821
	اناث F	12459	6637	19096	4001	0	4001	0	0	0	0	242	242	16460	6879	23339
	مجموع T	23060	13174	36234	10464	0	10464	0	0	0	0	462	462	33524	13636	47160
الكورة Alkoura	ذكور M	13043	679	13722	3220	0	3220	0	0	0	0	0	0	16263	679	16942
	اناث F	14747	137	14884	1671	0	1671	0	0	0	0	0	0	16418	137	16555
	مجموع T	27790	816	28606	4891	0	4891	0	0	0	0	0	0	32681	816	33497
بني كنانة Bani kenana	ذكور M	11854	756	12610	550	0	550	0	0	0	0	0	0	12404	756	13160
	اناث F	9949	2538	12487	346	0	346	0	0	0	0	0	0	10295	2538	12833
	مجموع T	21803	3294	25097	896	0	896	0	0	0	0	0	0	22699	3294	25993
المجموع Total	ذكور M	94783	27177	121960	47743	0	47743	168	0	168	3191	9117	12308	145885	36294	182179
	اناث F	97196	39561	136757	30521	0	30521	0	0	0	1544	7595	9139	129261	47156	176417
	مجموع T	191979	66738	258717	78264	0	78264	168	0	168	4735	16712	21447	275146	83450	358596

توزيع الطلاب حسب السلطة والمديرية والجنس والمرحلة للعام ٢٠١٦-٢٠١٧

Distribution of Students by Authority, Directorate, Gender & Cycle for The Year 2016-2017

المديرية Directorate	الجنس Gender	وزارة التربية والتعليم Ministry of Education				مدارس خاصة Private Schools				حكومية اخرى Other Governmental				وكالة الغوث الدولية UNRWA				المجموع العام Grand Total			
		روضة Kindergarten	اساسي Basic	ثانوي Secondary	مجموع Total	روضة Kindergarten	اساسي Basic	ثانوي Secondary	مجموع Total	روضة Kindergarten	اساسي Basic	ثانوي Secondary	مجموع Total	روضة Kindergarten	اساسي Basic	ثانوي Secondary	مجموع Total	روضة Kindergarten	اساسي Basic	ثانوي Secondary	مجموع Total
لواء قصبة اربد Irbid Qasbah	ذكور M	483	37630	6731	44844	3461	17433	446	21340	0	137	31	168	0	6925	0	6925	3944	62125	7208	73277
	اناث F	610	43429	7344	51383	3098	11027	406	14531	0	0	0	0	0	4687	0	4687	3708	59143	7750	70601
	مجموع T	1093	81059	14075	96227	6559	28460	852	35871	0	137	31	168	0	11612	0	11612	7652	121268	14958	143878
لواء بني عبيد Bani Obaid	ذكور M	241	8800	1264	10305	1588	8347	415	10350	0	0	0	0	0	2050	0	2050	1829	19197	1679	22705
	اناث F	280	11073	2078	13431	1503	5094	292	6889	0	0	0	0	0	2239	0	2239	1783	18406	2370	22559
	مجموع T	521	19873	3342	23736	3091	13441	707	17239	0	0	0	0	0	4289	0	4289	3612	37603	4049	45264
لواء المزار الشمالي North Mazar	ذكور M	180	5655	961	6796	329	1056	0	1385	0	0	0	0	0	0	0	0	509	6711	961	8181
	اناث F	199	5937	973	7109	277	543	0	820	0	0	0	0	0	0	0	0	476	6480	973	7929
	مجموع T	379	11592	1934	13905	606	1599	0	2205	0	0	0	0	0	0	0	0	985	13191	1934	16110
لوائي الطيبة والوسطية & Al-taibah Al-wasteiah	ذكور M	187	6585	820	7592	458	1473	0	1931	0	0	0	0	0	0	0	0	645	8058	820	9523
	اناث F	217	7114	1094	8425	405	674	0	1079	0	0	0	0	0	0	0	0	622	7788	1094	9504
	مجموع T	404	13699	1914	16017	863	2147	0	3010	0	0	0	0	0	0	0	0	1267	15846	1914	19027
الاغوار الشمالية North Ghour	ذكور M	223	7663	1067	8953	467	2037	0	2504	0	0	0	0	0	3113	0	3113	690	12813	1067	14570
	اناث F	246	8415	1281	9942	389	795	0	1184	0	0	0	0	0	1971	0	1971	635	11181	1281	13097
	مجموع T	469	16078	2348	18895	856	2832	0	3688	0	0	0	0	0	5084	0	5084	1325	23994	2348	27667
الرمثا Ramtha	ذكور M	282	14976	1880	17138	1155	5288	20	6463	0	0	0	0	0	220	0	220	1437	20484	1900	23821
	اناث F	349	16845	1902	19096	996	2964	41	4001	0	0	0	0	0	242	0	242	1345	20051	1943	23339
	مجموع T	631	31821	3782	36234	2151	8252	61	10464	0	0	0	0	0	462	0	462	2782	40535	3843	47160
الكورة Alkoura	ذكور M	157	11737	1828	13722	914	2306	0	3220	0	0	0	0	0	0	0	0	1071	14043	1828	16942
	اناث F	205	12733	1946	14884	825	846	0	1671	0	0	0	0	0	0	0	0	1030	13579	1946	16555
	مجموع T	362	24470	3774	28606	1739	3152	0	4891	0	0	0	0	0	0	0	0	2101	27622	3774	33497
بني كنانة Bani kenana	ذكور M	229	11016	1365	12610	177	373	0	550	0	0	0	0	0	0	0	0	406	11389	1365	13160
	اناث F	295	10675	1517	12487	163	183	0	346	0	0	0	0	0	0	0	0	458	10858	1517	12833
	مجموع T	524	21691	2882	25097	340	556	0	896	0	0	0	0	0	0	0	0	864	22247	2882	25993
المجموع Total	ذكور M	1982	104062	15916	121960	8549	38313	881	47743	0	137	31	168	0	12308	0	12308	10531	154820	16828	182179
	اناث F	2401	116221	18135	136757	7656	22126	739	30521	0	0	0	0	0	9139	0	9139	10057	147486	18874	176417
	مجموع T	4383	220283	34051	258717	16205	60439	1620	78264	0	137	31	168	0	21447	0	21447	20588	302306	35702	358596

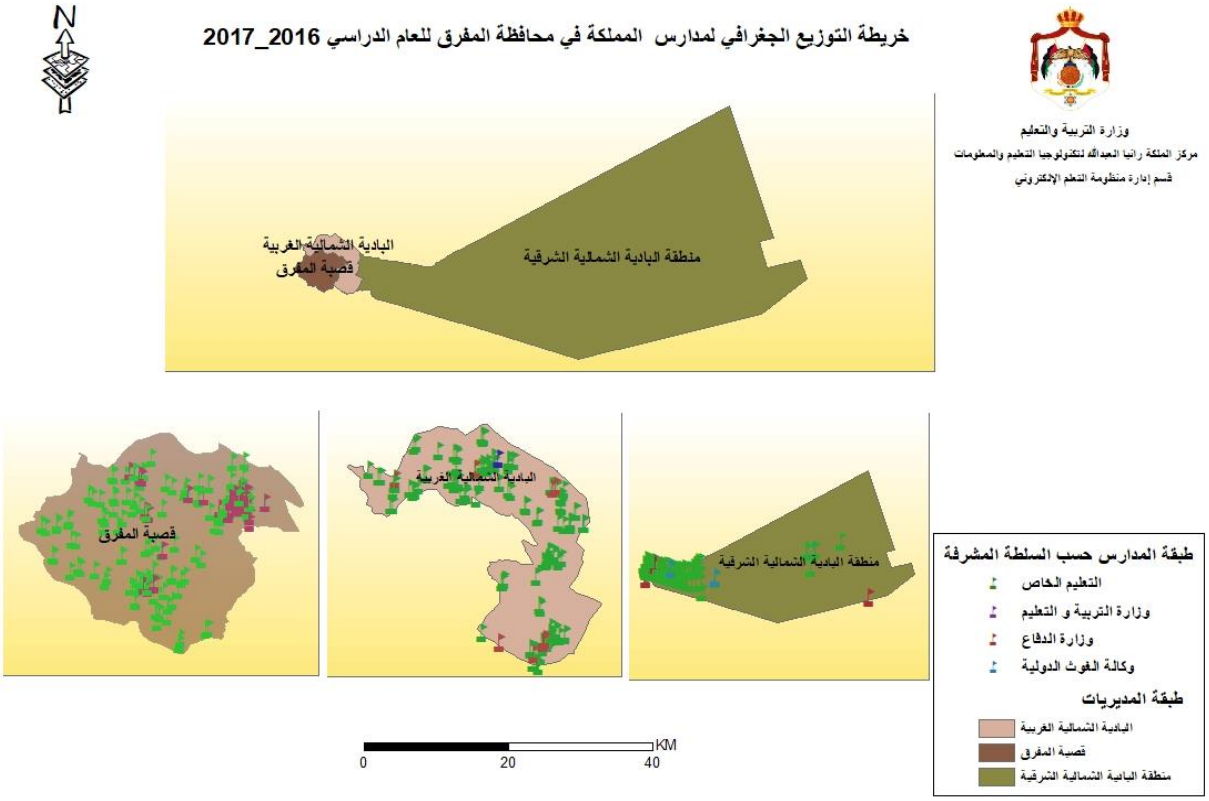
N
خريطة التوزيع الجغرافي لمدارس المملكة في محافظة المفرق للعام الدراسي 2017_2016
وزارة التربية والتعليم
مركز الملكة رانيا العبدالله لتكنولوجيا التعليم والمعلومات
قسم إدارة منظومة التعلم الإلكتروني
البادية الشمالية الغربية
قصبة المفرق
منطقة البادية الشمالية الشرقية
قصبة المفرق
البادية الشمالية الغربية
منطقة البادية الشمالية الشرقية
طبقة المدارس حسب السلطة المشرفة
التعليم الخاص
وزارة التربية و التعليم
وزارة الدفاع
وكالة الغوث الدولية
طبقة المديريات
البادية الشمالية الغربية
قصبة المفرق
منطقة البادية الشمالية الشرقية
KM
0
20
40

توزيع المدارس حسب السلطة والمديرية والجنس والملكية للعام ٢٠١٦-٢٠١٧

Distribution of Schools by Authority, Directorate, Gender & Ownership for The Year 2016-2017

المديرية Directorate	الجنس Gender	وزارة التربية والتعليم Ministry of Education			مدارس خاصة Private Schools			حكومية اخرى Other Governmental			وكالة الغوث الدولية UNRWA			المجموع العام Grand Total		
		ملك Owned	مستأجر Rented	مجموع Total	ملك Owned	مستأجر Rented	مجموع Total	ملك Owned	مستأجر Rented	مجموع Total	ملك Owned	مستأجر Rented	مجموع Total	ملك Owned	مستأجر Rented	مجموع Total
قصبة المفرق Mafraq	ذكور M	60	7	67	0	2	2	0	0	0	0	1	1	60	10	70
	اناث F	16	1	17	0	0	0	0	0	0	0	0	0	16	1	17
	مختلطة Co	66	22	88	21	38	59	0	0	0	0	1	1	87	61	148
	مجموع T	142	30	172	21	40	61	0	0	0	0	2	2	163	72	235
البادية الشمالية الشرقية North East Badia	ذكور M	43	14	57	0	0	0	2	0	2	0	0	0	45	14	59
	اناث F	3	3	6	0	0	0	0	0	0	0	0	0	3	3	6
	مختلطة Co	70	28	98	1	7	8	0	0	0	0	0	0	71	35	106
	مجموع T	116	45	161	1	7	8	2	0	2	0	0	0	119	52	171
البادية الشمالية الغربية North West Badia	ذكور M	57	11	68	0	0	0	1	0	1	0	0	0	58	11	69
	اناث F	16	2	18	0	0	0	0	0	0	0	0	0	16	2	18
	مختلطة Co	57	42	99	10	11	21	0	0	0	0	0	0	67	53	120
	مجموع T	130	55	185	10	11	21	1	0	1	0	0	0	141	66	207
المجموع Total	ذكور M	160	32	192	0	2	2	3	0	3	1	1	0	163	35	198
	اناث F	35	6	41	0	0	0	0	0	0	0	0	0	35	6	41
	مختلطة Co	193	92	285	32	56	88	0	0	0	1	1	0	225	149	374
	مجموع T	388	130	518	32	58	90	3	0	3	2	2	0	423	190	613

توزيع المدارس حسب السلطة والمديرية والجنس والفترة للعام ٢٠١٦-٢٠١٧

Distribution of Schools by Authority, Directorate, Gender & Shifts for The Year 2016-2017

المديرية Directorate	الجنس Gender	وزارة التربية والتعليم Ministry of Education			مدارس خاصة Private Schools			حكومية اخرى Other Governmental			وكالة الغوث الدولية UNRWA			المجموع العام Grand Total		
		فترة One shift	فترتين double shif	مجموع Total	فترة One shift	فترتين double shif	مجموع Total	فترة One shift	فترتين double shif	مجموع Total	فترة One shift	فترتين double shif	مجموع Total	فترة One shift	فترتين double shif	مجموع Total
قصبة المفرق Mafraq	ذكور M	56	11	67	2	0	2	0	0	0	0	1	1	58	12	70
	اناث F	11	6	17	0	0	0	0	0	0	0	0	0	11	6	17
	مختلطة Co	73	15	88	59	0	59	0	0	0	0	1	1	132	16	148
	مجموع T	140	32	172	61	0	61	0	0	0	0	2	2	201	34	235
البادية الشمالية الشرقية North East Badia	ذكور M	54	3	57	0	0	0	2	0	2	0	0	0	56	3	59
	اناث F	5	1	6	0	0	0	0	0	0	0	0	0	5	1	6
	مختلطة Co	88	10	98	8	0	8	0	0	0	0	0	0	96	10	106
	مجموع T	147	14	161	8	0	8	2	0	2	0	0	0	157	14	171
البادية الشمالية الغربية North West Badia	ذكور M	52	16	68	0	0	0	1	0	1	0	0	0	53	16	69
	اناث F	7	11	18	0	0	0	0	0	0	0	0	0	7	11	18
	مختلطة Co	74	25	99	21	0	21	0	0	0	0	0	0	95	25	120
	مجموع T	133	52	185	21	0	21	1	0	1	0	0	0	155	52	207
المجموع Total	ذكور M	162	30	192	2	0	2	3	0	3	1	1	0	167	31	198
	اناث F	23	18	41	0	0	0	0	0	0	0	0	0	23	18	41
	مختلطة Co	235	50	285	88	0	88	0	0	0	1	1	0	323	51	374
	مجموع T	420	98	518	90	0	90	3	0	3	2	2	0	513	100	613

توزيع المدارس حسب السلطة والمديرية والجنس والمرحلة للعام ٢٠١٦-٢٠١٧

Distribution of Schools by Authority, Directorate, Gender & Cycle Schools for The Year 2016-2017

المديرية Directorate	الجنس Gender	وزارة التربية والتعليم Ministry of Education				مدارس خاصة Private Schools				حكومية اخرى Other Governmental				وكالة الغوث الدولية UNRWA				المجموع العام Grand Total			
		روضة Kindergarten	اساسي Basic	ثانوي Secondary	مجموع Total	روضة Kindergarten	اساسي Basic	ثانوي Secondary	مجموع Total	روضة Kindergarten	اساسي Basic	ثانوي Secondary	مجموع Total	روضة Kindergarten	اساسي Basic	ثانوي Secondary	مجموع Total	روضة Kindergarten	اساسي Basic	ثانوي Secondary	مجموع Total
قصبة المفرق Mafraq	ذكور M	0	49	18	67	0	1	1	2	0	0	0	0	0	1	0	1	0	51	19	70
	اناث F	0	7	10	17	0	0	0	0	0	0	0	0	0	0	0	0	0	7	10	17
	مختلطة Co	0	81	7	88	36	23	0	59	0	0	0	0	0	1	0	1	36	105	7	148
	مجموع T	0	137	35	172	36	24	1	61	0	0	0	0	0	2	0	2	36	163	36	235
البادية الشمالية الشرقية North East Badia	ذكور M	0	29	28	57	0	0	0	0	0	0	2	2	0	0	0	0	0	29	30	59
	اناث F	0	4	2	6	0	0	0	0	0	0	0	0	0	0	0	0	0	4	2	6
	مختلطة Co	0	67	31	98	2	6	0	8	0	0	0	0	0	0	0	0	2	73	31	106
	مجموع T	0	100	61	161	2	6	0	8	0	0	2	2	0	0	0	0	2	106	63	171
البادية الشمالية الغربية North West Badia	ذكور M	0	42	26	68	0	0	0	0	0	0	1	1	0	0	0	0	0	42	27	69
	اناث F	0	11	7	18	0	0	0	0	0	0	0	0	0	0	0	0	0	11	7	18
	مختلطة Co	0	81	18	99	13	8	0	21	0	0	0	0	0	0	0	0	13	89	18	120
	مجموع T	0	134	51	185	13	8	0	21	0	0	1	1	0	0	0	0	13	142	52	207
المجموع Total	ذكور M	0	120	72	192	0	1	1	2	0	0	3	3	0	1	0	1	0	122	76	198
	اناث F	0	22	19	41	0	0	0	0	0	0	0	0	0	0	0	0	0	22	19	41
	مختلطة Co	0	229	56	285	51	37	0	88	0	0	0	0	0	1	0	1	51	267	56	374
	مجموع T	0	371	147	518	51	38	1	90	0	0	3	3	0	2	0	2	51	411	151	613

توزيع الشعب حسب السلطة والمديرية والجنس والملكية للعام ٢٠١٦-٢٠١٧

Distribution of Class-Units by Authority, Directorate, Gender & Ownership for The Year 2016-2017

المديرية Directorate	الجنس Gender	وزارة التربية والتعليم Ministry of Education			مدارس خاصة Private Schools			حكومية اخرى Other Governmental			وكالة الغوث الدولية UNRWA			المجموع العام Grand Total		
		ملك Owned	مستأجر Rented	مجموع Total	ملك Owned	مستأجر Rented	مجموع Total	ملك Owned	مستأجر Rented	مجموع Total	ملك Owned	مستأجر Rented	مجموع Total	ملك Owned	مستأجر Rented	مجموع Total
قصبة المفرق Mafraq	ذكور M	622	68	690	16	28	44	0	0	0	0	9	9	638	105	743
	اناث F	664	37	701	8	1	9	0	0	0	0	9	9	672	47	719
	مختلطة Co	382	129	511	119	147	266	0	0	0	0	1	1	501	277	778
	مجموع T	1668	234	1902	143	176	319	0	0	0	0	19	19	1811	429	2240
البادية الشمالية الشرقية North East Badia	ذكور M	425	94	519	0	2	2	29	0	29	0	0	0	454	96	550
	اناث F	524	51	575	0	0	0	0	0	0	0	0	0	524	51	575
	مختلطة Co	319	132	451	5	29	34	0	0	0	0	0	0	324	161	485
	مجموع T	1268	277	1545	5	31	36	29	0	29	0	0	0	1302	308	1610
البادية الشمالية الغربية North West Badia	ذكور M	682	66	748	11	7	18	24	0	24	0	0	0	717	73	790
	اناث F	684	86	770	2	0	2	0	0	0	0	0	0	686	86	772
	مختلطة Co	308	234	542	25	53	78	0	0	0	0	0	0	333	287	620
	مجموع T	1674	386	2060	38	60	98	24	0	24	0	0	0	1736	446	2182
المجموع Total	ذكور M	1729	228	1957	27	37	64	53	0	53	0	9	9	1809	274	2083
	اناث F	1872	174	2046	10	1	11	0	0	0	0	9	9	1882	184	2066
	مختلطة Co	1009	495	1504	149	229	378	0	0	0	0	1	1	1158	725	1883
	مجموع T	4610	897	5507	186	267	453	53	0	53	0	19	19	4849	1183	6032

توزيع الشعب حسب السلطة والمديرية والجنس والفترة للعام ٢٠١٦-٢٠١٧

Distribution of Class-Units by Authority, Directorate, Gender & Shifts for the Year 2016-2017

المديرية Directorate	الجنس Gender	وزارة التربية والتعليم Ministry of Education			مدارس خاصة Private Schools			حكومية اخرى Other Governmental			وكالة الغوث الدولية UNRWA			المجموع العام Grand Total		
		فترة One shift	فترتين double shif	مجموع Total	فترة One shift	فترتين double shif	مجموع Total	فترة One shift	فترتين double shif	مجموع Total	فترة One shift	فترتين double shif	مجموع Total	فترة One shift	فترتين double shif	مجموع Total
قصبة المفرق Mafraq	ذكور M	547	143	690	44	0	44	0	0	0	0	9	9	591	152	743
	اناث F	453	248	701	9	0	9	0	0	0	0	9	9	462	257	719
	مختلطة Co	396	115	511	266	0	266	0	0	0	0	1	1	662	116	778
	مجموع T	1396	506	1902	319	0	319	0	0	0	0	19	19	1715	525	2240
البادية الشمالية الشرقية North East Badia	ذكور M	495	24	519	2	0	2	29	0	29	0	0	0	526	24	550
	اناث F	515	60	575	0	0	0	0	0	0	0	0	0	515	60	575
	مختلطة Co	386	65	451	34	0	34	0	0	0	0	0	0	420	65	485
	مجموع T	1396	149	1545	36	0	36	29	0	29	0	0	0	1461	149	1610
البادية الشمالية الغربية North West Badia	ذكور M	468	280	748	18	0	18	24	0	24	0	0	0	510	280	790
	اناث F	359	411	770	2	0	2	0	0	0	0	0	0	361	411	772
	مختلطة Co	375	167	542	78	0	78	0	0	0	0	0	0	453	167	620
	مجموع T	1202	858	2060	98	0	98	24	0	24	0	0	0	1324	858	2182
المجموع Total	ذكور M	1510	447	1957	64	0	64	53	0	53	9	9	0	1627	456	2083
	اناث F	1327	719	2046	11	0	11	0	0	0	9	9	0	1338	728	2066
	مختلطة Co	1157	347	1504	378	0	378	0	0	0	1	1	0	1535	348	1883
	مجموع T	3994	1513	5507	453	0	453	53	0	53	19	19	0	4500	1532	6032

توزيع الشعب في محافظة "المفرق" حسب المديرية والجنس والمرحلة في وزارة التربية والتعليم للعام ٢٠١٦-٢٠١٧

Distribution of Class-Units in "Mafraq" Governorate by Directorate, Gender & Cycle in the MOE Schools for The Year 2016-2017

Ministry Of Education وزارة التربية والتعليم																Directorate المديرية
Total المجموع				Secondary الثانوي				Primary الأساسي				Kindergarten الروضة				
مجموع T	مختلطة Co	اناث F	ذكور M	مجموع T	مختلطة Co	اناث F	ذكور M	مجموع T	مختلطة Co	اناث F	ذكور M	مجموع T	مختلطة Co	اناث F	ذكور M	
1902	511	701	690	187	0	89	98	1665	462	612	591	50	49	0	1	قصبة المفرق Mafraq Qasabah
1545	451	575	519	142	0	80	62	1343	391	495	457	60	60	0	0	البادية الشمالية الشرقية North East Badia
2060	542	770	748	166	0	86	80	1791	441	682	668	103	101	2	0	البادية الشمالية الغربية North West Badia
5507	1504	2046	1957	495	0	255	240	4799	1294	1789	1716	213	210	2	1	المجموع Total

توزيع الشعب في محافظة "المفرق" حسب المديرية والجنس والمرحلة في المدارس الخاصة للعام ٢٠١٦-٢٠١٧

Distribution of Class-Units in "Mafraq" Governorate by Directorate, Gender & Cycle in Private Schools for The Year 2016-2017

Private Schools مدارس خاصة																Directorate المديرية
Total المجموع				Secondary الثانوي				Primary الأساسي				Kindergarten الروضة				
مجموع T	مختلطة Co	اناث F	ذكور M	مجموع T	مختلطة Co	اناث F	ذكور M	مجموع T	مختلطة Co	اناث F	ذكور M	مجموع T	مختلطة Co	اناث F	ذكور M	
319	266	9	44	1	0	0	1	225	174	8	43	93	92	1	0	قصبة المفرق Mafraq Qasabah
36	34	0	2	0	0	0	0	29	27	0	2	7	7	0	0	البادية الشمالية الشرقية North East Badia
98	78	2	18	0	0	0	0	60	42	1	17	38	36	1	1	البادية الشمالية الغربية North West Badia
453	378	11	64	1	0	0	1	314	243	9	62	138	135	2	1	المجموع Total

توزيع الشعب في محافظة "المفرق" حسب المديرية والجنس والمرحلة في المدارس الحكومية الاخرى للعام ٢٠١٦-٢٠١٧

Distribution of Class-Units in "Mafraq" Governorate by Directorate, Gender & Cycle In other governmental Schools for The Year 2016-2017

Other Governmental حكومية أخرى																Directorate المديرية
Total المجموع				Secondary الثانوي				Primary الأساسي				Kindergarten الروضة				
مجموع T	مختلطة Co	اناث F	ذكور M	مجموع T	مختلطة Co	اناث F	ذكور M	مجموع T	مختلطة Co	اناث F	ذكور M	مجموع T	مختلطة Co	اناث F	ذكور M	
0	0	0	0	0	0	0	0	0	0	0	0	0	0	0	0	قصبة المفرق Mafraq Qasabah
29	0	0	29	13	0	0	13	16	0	0	16	0	0	0	0	البادية الشمالية الشرقية North East Badia
24	0	0	24	4	0	0	4	20	0	0	20	0	0	0	0	البادية الشمالية الغربية North West Badia
53	0	0	53	17	0	0	17	36	0	0	36	0	0	0	0	المجموع Total

توزيع الشعب في محافظة "المفرق" حسب المديرية والجنس والمرحلة في مدارس وكالة الغوث للعام ٢٠١٦-٢٠١٧

Distribution of Class-Units in "Mafraq" Governorate by Directorate, Gender & Cycle IN UNRWA Schools for The Year 2016-2017

UNRWA وكالة الغوث																Directorate المديرية
Total المجموع				Secondary الثانوي				Primary الأساسي				Kindergarten الروضة				
مجموع T	مختلطة Co	اناث F	ذكور M	مجموع T	مختلطة Co	اناث F	ذكور M	مجموع T	مختلطة Co	اناث F	ذكور M	مجموع T	مختلطة Co	اناث F	ذكور M	
19	1	9	9	0	0	0	0	19	1	9	9	0	0	0	0	قصبة المفرق Mafraq Qasabah
0	0	0	0	0	0	0	0	0	0	0	0	0	0	0	0	البادية الشمالية الشرقية North East Badia
0	0	0	0	0	0	0	0	0	0	0	0	0	0	0	0	البادية الشمالية الغربية North West Badia
19	1	9	9	0	0	0	0	19	1	9	9	0	0	0	0	المجموع Total

توزيع الشعب في محافظة "المفرق" حسب المديرية والجنس والمرحلة للعام ٢٠١٦-٢٠١٧

Distribution of Class-Units in "Mafraq" Governorate by Directorate, Gender & Cycle In All authorities for The Year 2016-2017

All Authorities جميع السلطات																Directorate المديرية
Total المجموع				Secondary الثانوي				Primary الأساسي				Kindergarten الروضة				
مجموع T	مختلطة Co	اناث F	ذكور M	مجموع T	مختلطة Co	اناث F	ذكور M	مجموع T	مختلطة Co	اناث F	ذكور M	مجموع T	مختلطة Co	اناث F	ذكور M	
2240	778	719	743	188	0	89	99	1909	637	629	643	143	141	1	1	قصبة المفرق Mafraq Qasabah
1610	485	575	550	155	0	80	75	1388	418	495	475	67	67	0	0	البادية الشمالية الشرقية North East Badia
2182	620	772	790	170	0	86	84	1871	483	683	705	141	137	3	1	البادية الشمالية الغربية North West Badia
6032	1883	2066	2083	513	0	255	258	5168	1538	1807	1823	351	345	4	2	المجموع Total

توزيع المعلمين حسب السلطة والمديرية والجنس والملكية للعام ٢٠١٦-٢٠١٧

Distribution of Teachers by Authority, Directorate, Gender & Ownership for The Year 2016-2017

المديرية Directorate	الجنس Gender	وزارة التربية والتعليم Ministry of Education			مدارس خاصة Private Schools			حكومية اخرى Other Governmental			وكالة الغوث الدولية UNRWA			المجموع العام Grand Total		
		ملك Owned	مستأجر Rented	مجموع Total	ملك Owned	مستأجر Rented	مجموع Total	ملك Owned	مستأجر Rented	مجموع Total	ملك Owned	مستأجر Rented	مجموع Total	ملك Owned	مستأجر Rented	مجموع Total
قصبة المفرق Mafraq	ذكور M	1204	103	1307	12	43	55	0	0	0	0	14	14	1216	160	1376
	اناث F	1657	230	1887	180	180	360	0	0	0	0	14	14	1837	424	2261
	مجموع T	2861	333	3194	192	223	415	0	0	0	0	28	28	3053	584	3637
البادية الشمالية الشرقية North East Badia	ذكور M	863	148	1011	0	0	0	111	0	111	0	0	0	974	148	1122
	اناث F	1220	218	1438	12	33	45	0	0	0	0	0	0	1232	251	1483
	مجموع T	2083	366	2449	12	33	45	111	0	111	0	0	0	2206	399	2605
البادية الشمالية الغربية North West Badia	ذكور M	1128	101	1229	0	0	0	57	0	57	0	0	0	1185	101	1286
	اناث F	1647	457	2104	44	77	121	0	0	0	0	0	0	1691	534	2225
	مجموع T	2775	558	3333	44	77	121	57	0	57	0	0	0	2876	635	3511
المجموع Total	ذكور M	3195	352	3547	12	43	55	168	0	168	0	14	14	3375	409	3784
	اناث F	4524	905	5429	236	290	526	0	0	0	0	14	14	4760	1209	5969
	مجموع T	7719	1257	8976	248	333	581	168	0	168	0	28	28	8135	1618	9753

توزيع المعلمين حسب السلطة والمديرية والجنس والفترة للعام ٢٠١٦-٢٠١٧

Distribution of Teachers by Authority, Directorate, Gender & shifts for The Year 2016-2017

المديرية Directorate	الجنس Gender	وزارة التربية والتعليم Ministry of Education			مدارس خاصة Private Schools			حكومية اخرى Other Governmental			وكالة الغوث الدولية UNRWA			المجموع العام Grand Total		
		فترة One shift	فترتين double shift	مجموع Total	فترة One shift	فترتين double shift	مجموع Total	فترة One shift	فترتين double shift	مجموع Total	فترة One shift	فترتين double shift	مجموع Total	فترة One shift	فترتين double shift	مجموع Total
قصبة المفرق Mafraq	ذكور M	1045	262	1307	55	0	55	0	0	0	0	14	14	1100	276	1376
	اناث F	1325	562	1887	360	0	360	0	0	0	0	14	14	1685	576	2261
	مجموع T	2370	824	3194	415	0	415	0	0	0	0	28	28	2785	852	3637
البادية الشمالية الشرقية North East Badia	ذكور M	978	33	1011	0	0	0	111	0	111	0	0	0	1089	33	1122
	اناث F	1261	177	1438	45	0	45	0	0	0	0	0	0	1306	177	1483
	مجموع T	2239	210	2449	45	0	45	111	0	111	0	0	0	2395	210	2605
البادية الشمالية الغربية North West Badia	ذكور M	843	386	1229	0	0	0	57	0	57	0	0	0	900	386	1286
	اناث F	1186	918	2104	121	0	121	0	0	0	0	0	0	1307	918	2225
	مجموع T	2029	1304	3333	121	0	121	57	0	57	0	0	0	2207	1304	3511
المجموع Total	ذكور M	2866	681	3547	55	0	55	168	0	168	14	14	0	3089	695	3784
	اناث F	3772	1657	5429	526	0	526	0	0	0	14	14	0	4298	1671	5969
	مجموع T	6638	2338	8976	581	0	581	168	0	168	28	28	0	7387	2366	9753

توزيع المعلمين حسب السلطة والمديرية والجنس والمرحلة للعام ٢٠١٦-٢٠١٧

Distribution of Teachers by Authority, Directorate, Gender & Cycle for The Year 2016-2017

المديرية Directorate	الجنس Gender	وزارة التربية والتعليم Ministry of Education				مدارس خاصة Private Schools				حكومية اخرى Other Governmental				وكالة الغوث الدولية UNRWA				المجموع العام Grand Total			
		روضة Kindergarten	اساسي Basic	ثانوي Secondary	مجموع Total	روضة Kindergarten	اساسي Basic	ثانوي Secondary	مجموع Total	روضة Kindergarten	اساسي Basic	ثانوي Secondary	مجموع Total	روضة Kindergarten	اساسي Basic	ثانوي Secondary	مجموع Total	روضة Kindergarten	اساسي Basic	ثانوي Secondary	مجموع Total
قصبة المفرق Mafraq	ذكور M	0	1048	259	1307	0	49	6	55	0	0	0	0	0	14	0	14	0	1111	265	1376
	اناث F	50	1593	244	1887	91	269	0	360	0	0	0	0	0	14	0	14	141	1876	244	2261
	مجموع T	50	2641	503	3194	91	318	6	415	0	0	0	0	0	28	0	28	141	2987	509	3637
البادية الشمالية الشرقية North East Badia	ذكور M	0	779	232	1011	0	0	0	0	0	24	87	111	0	0	0	0	0	803	319	1122
	اناث F	60	1164	214	1438	7	38	0	45	0	0	0	0	0	0	0	0	67	1202	214	1483
	مجموع T	60	1943	446	2449	7	38	0	45	0	24	87	111	0	0	0	0	67	2005	533	2605
البادية الشمالية الغربية North West Badia	ذكور M	0	996	233	1229	0	0	0	0	0	30	27	57	0	0	0	0	0	1026	260	1286
	اناث F	104	1684	316	2104	35	86	0	121	0	0	0	0	0	0	0	0	139	1770	316	2225
	مجموع T	104	2680	549	3333	35	86	0	121	0	30	27	57	0	0	0	0	139	2796	576	3511
المجموع Total	ذكور M	0	2823	724	3547	0	49	6	55	0	54	114	168	0	14	0	14	0	2940	844	3784
	اناث F	214	4441	774	5429	133	393	0	526	0	0	0	0	0	14	0	14	347	4848	774	5969
	مجموع T	214	7264	1498	8976	133	442	6	581	0	54	114	168	0	28	0	28	347	7788	1618	9753

توزيع المعلمين حسب السلطة والمديرية والتأهيل للعام ٢٠١٦-٢٠١٧

Distribution of Teachers by Authority, Directorate, Qualification for The Year 2016-2017

المديرية Directorate	وزارة التربية والتعليم Ministry of Education			مدارس خاصة Private Schools			حكومية اخرى Other Governmental			وكالة الغوث الدولية UNRWA			المجموع العام Grand Total		
	مؤهلين Qualified	غير مؤهلين Non-Qualified	المجموع Total	مؤهلين Qualified	غير مؤهلين Non-Qualified	المجموع Total	مؤهلين Qualified	غير مؤهلين Non-Qualified	المجموع Total	مؤهلين Qualified	غير مؤهلين Non-Qualified	المجموع Total	مؤهلين Qualified	غير مؤهلين Non-Qualified	المجموع Total
قصبة المفرق Mafraq	2897	297	3194	366	50	416	0	0	0	27	0	27	3290	347	3637
البادية الشمالية الشرقية North East Badia	2269	180	2449	44	3	47	76	33	109	0	0	0	2389	216	2605
البادية الشمالية الغربية North West Badia	2980	353	3333	82	11	93	85	0	85	0	0	0	3147	364	3511
المجموع Total	8146	830	8976	492	64	556	161	33	194	27	0	27	8826	927	9753

ملاحظة المعلمون المؤهلون : المعلمون الذين يحملون درجة البكالوريوس فما فوق

Note : Qualified teachers : Those who hold bachelor degree & above

توزيع الطلاب حسب السلطة والمديرية والجنس والملكية للعام ٢٠١٦-٢٠١٧

Distribution of Students by Authority, Directorate, Gender & Ownership for The Year 2016-2017

المديرية Directorate	الجنس Gender	وزارة التربية والتعليم Ministry of Education			مدارس خاصة Private Schools			حكومية اخرى Other Governmental			وكالة الغوث الدولية UNRWA			المجموع العام Grand Total		
		ملك Owned	مستأجر Rented	مجموع Total	ملك Owned	مستأجر Rented	مجموع Total	ملك Owned	مستأجر Rented	مجموع Total	ملك Owned	مستأجر Rented	مجموع Total	ملك Owned	مستأجر Rented	مجموع Total
قصبة المفرق Mafraq	ذكور M	14237	5268	19505	4116	0	4116	0	0	0	0	181	181	18353	5449	23802
	اناث F	12228	7770	19998	2566	0	2566	0	0	0	0	160	160	14794	7930	22724
	مجموع T	26465	13038	39503	6682	0	6682	0	0	0	0	341	341	33147	13379	46526
البادية الشمالية الشرقية North East Badia	ذكور M	12190	954	13144	368	0	368	696	0	696	0	0	0	13254	954	14208
	اناث F	11935	1609	13544	159	0	159	0	0	0	0	0	0	12094	1609	13703
	مجموع T	24125	2563	26688	527	0	527	696	0	696	0	0	0	25348	2563	27911
البادية الشمالية الغربية North West Badia	ذكور M	14399	12324	26723	1058	0	1058	546	0	546	0	0	0	16003	12324	28327
	اناث F	11524	16233	27757	552	0	552	0	0	0	0	0	0	12076	16233	28309
	مجموع T	25923	28557	54480	1610	0	1610	546	0	546	0	0	0	28079	28557	56636
المجموع Total	ذكور M	40826	18546	59372	5542	0	5542	1242	0	1242	181	181	0	47610	18727	66337
	اناث F	35687	25612	61299	3277	0	3277	0	0	0	160	160	0	38964	25772	64736
	مجموع T	76513	44158	120671	8819	0	8819	1242	0	1242	341	341	0	86574	44499	131073

توزيع الطلاب حسب السلطة والمديرية والجنس والفترة للعام ٢٠١٦-٢٠١٧

Distribution of Students by Authority, Directorate, Gender & Shifts for The Year 2016-2017

المديرية Directorate	الجنس Gender	وزارة التربية والتعليم Ministry of Education			مدارس خاصة Private Schools			حكومية اخرى Other Governmental			وكالة الغوث الدولية UNRWA			المجموع العام Grand Total		
		فترة One shift	فترتين double shift	مجموع Total	فترة One shift	فترتين double shift	مجموع Total	فترة One shift	فترتين double shift	مجموع Total	فترة One shift	فترتين double shift	مجموع Total	فترة One shift	فترتين double shift	مجموع Total
قصبة المفرق Mafraq	ذكور M	14237	5268	19505	4116	0	4116	0	0	0	181	181	0	18353	5449	23802
	اناث F	12228	7770	19998	2566	0	2566	0	0	0	160	160	0	14794	7930	22724
	مجموع T	26465	13038	39503	6682	0	6682	0	0	0	341	341	0	33147	13379	46526
البادية الشمالية الشرقية North East Badia	ذكور M	12190	954	13144	368	0	368	696	0	696	0	0	0	13254	954	14208
	اناث F	11935	1609	13544	159	0	159	0	0	0	0	0	0	12094	1609	13703
	مجموع T	24125	2563	26688	527	0	527	696	0	696	0	0	0	25348	2563	27911
البادية الشمالية الغربية North West Badia	ذكور M	14399	12324	26723	1058	0	1058	546	0	546	0	0	0	16003	12324	28327
	اناث F	11524	16233	27757	552	0	552	0	0	0	0	0	0	12076	16233	28309
	مجموع T	25923	28557	54480	1610	0	1610	546	0	546	0	0	0	28079	28557	56636
المجموع Total	ذكور M	40826	18546	59372	5542	0	5542	1242	0	1242	181	181	0	47610	18727	66337
	اناث F	35687	25612	61299	3277	0	3277	0	0	0	160	160	0	38964	25772	64736
	مجموع T	76513	44158	120671	8819	0	8819	1242	0	1242	341	341	0	86574	44499	131073

توزيع الطلاب حسب السلطة والمديرية والجنس والمرحلة للعام ٢٠١٦-٢٠١٧

Distribution of Students by Authority, Directorate, Gender & Cycle for The Year 2016-2017

المديرية Directorate	الجنس Gender	وزارة التربية والتعليم Ministry of Education				مدارس خاصة Private Schools				حكومية اخرى Other Governmental				وكالة الغوث الدولية UNRWA				المجموع العام Grand Total			
		روضة Kindergarten	اساسي Basic	ثانوي Secondary	مجموع Total	روضة Kindergarten	اساسي Basic	ثانوي Secondary	مجموع Total	روضة Kindergarten	اساسي Basic	ثانوي Secondary	مجموع Total	روضة Kindergarten	اساسي Basic	ثانوي Secondary	مجموع Total	روضة Kindergarten	اساسي Basic	ثانوي Secondary	مجموع Total
قصبة المفرق Mafraq	ذكور M	404	17077	2024	19505	815	3282	19	4116	0	0	0	0	0	181	0	181	1219	20540	2043	23802
	اناث F	452	17336	2210	19998	799	1767	0	2566	0	0	0	0	0	160	0	160	1251	19263	2210	22724
	مجموع T	856	34413	4234	39503	1614	5049	19	6682	0	0	0	0	0	341	0	341	2470	39803	4253	46526
البادية الشمالية الشرقية North East Badia	ذكور M	678	11425	1041	13144	57	311	0	368	0	460	236	696	0	0	0	0	735	12196	1277	14208
	اناث F	618	11737	1189	13544	36	123	0	159	0	0	0	0	0	0	0	0	654	11860	1189	13703
	مجموع T	1296	23162	2230	26688	93	434	0	527	0	460	236	696	0	0	0	0	1389	24056	2466	27911
البادية الشمالية الغربية North West Badia	ذكور M	1037	24085	1601	26723	313	745	0	1058	0	499	47	546	0	0	0	0	1350	25329	1648	28327
	اناث F	1298	24761	1698	27757	287	265	0	552	0	0	0	0	0	0	0	0	1585	25026	1698	28309
	مجموع T	2335	48846	3299	54480	600	1010	0	1610	0	499	47	546	0	0	0	0	2935	50355	3346	56636
المجموع Total	ذكور M	2119	52587	4666	59372	1185	4338	19	5542	0	959	283	1242	0	181	0	181	3304	58065	4968	66337
	اناث F	2368	53834	5097	61299	1122	2155	0	3277	0	0	0	0	0	160	0	160	3490	56149	5097	64736
	مجموع T	4487	106421	9763	120671	2307	6493	19	8819	0	959	283	1242	0	341	0	341	6794	114214	10065	131073

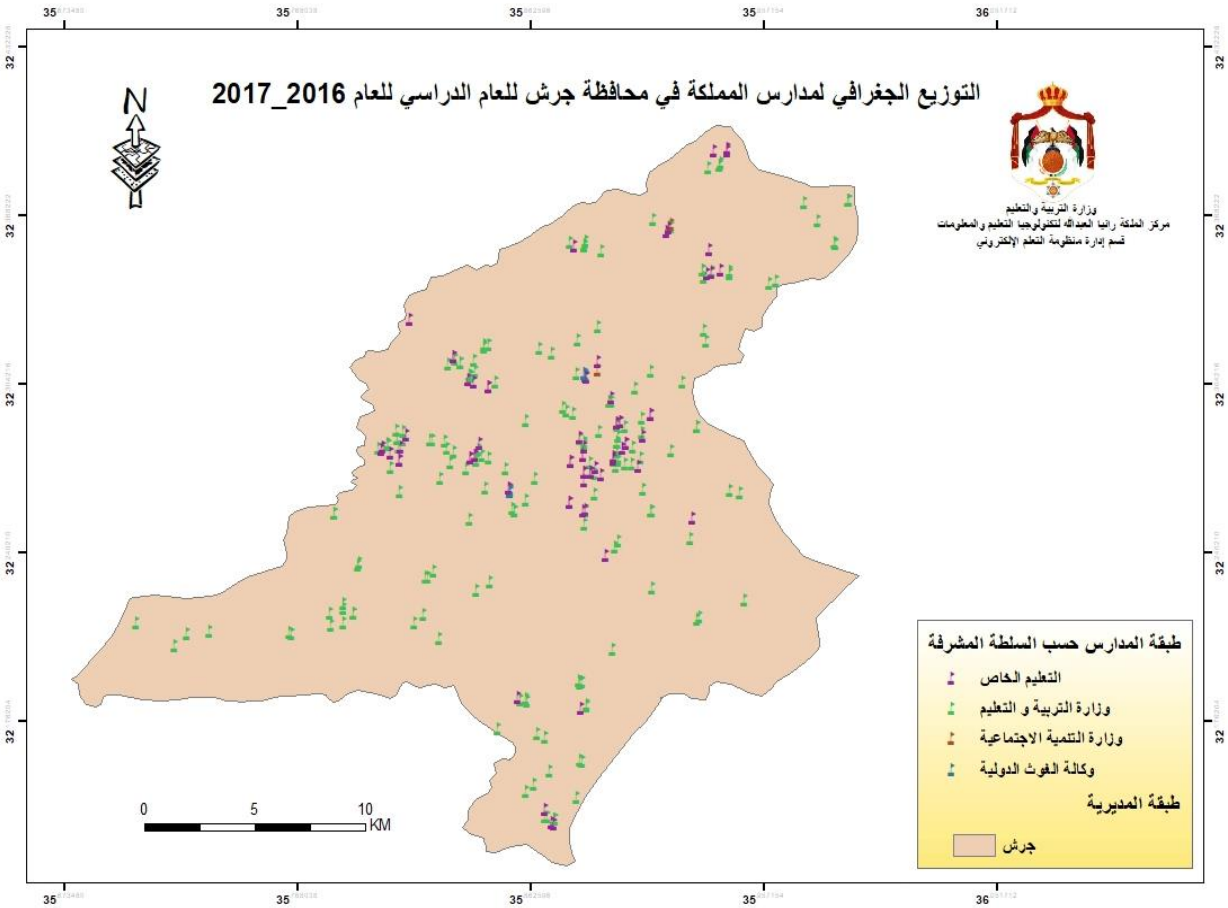
التوزيع الجغرافي لمدارس المملكة في محافظة جرش للعام الدراسي للعام 2016_2017
N
وزارة التربية و التعليم
مركز الملكة رانيا العبدالله لتكنولوجيا التعليم والمعلومات
قسم إدارة منظومة التعلم الإلكتروني
طبقة المدارس حسب السلطة المشرفة
التعليم الخاص
وزارة التربية و التعليم
وزارة التنمية الاجتماعية
وكالة الغوث الدولية
طبقة المديرية
جرش
0
5
10
KM

توزيع المدارس حسب السلطة والمديرية والجنس والملكية للعام ٢٠١٦-٢٠١٧

Distribution of Schools by Authority, Directorate, Gender & Ownership for The Year 2016-2017

المديرية Directorate	الجنس Gender	وزارة التربية والتعليم Ministry of Education			مدارس خاصة Private Schools			حكومية اخرى Other Governmental			وكالة الغوث الدولية UNRWA			المجموع العام Grand Total		
		ملك Owned	مستأجر Rented	مجموع Total	ملك Owned	مستأجر Rented	مجموع Total	ملك Owned	مستأجر Rented	مجموع Total	ملك Owned	مستأجر Rented	مجموع Total	ملك Owned	مستأجر Rented	مجموع Total
جرش Jarash	ذكور M	62	11	73	0	1	1	0	0	0	4	0	4	66	12	78
	اناث F	17	7	24	0	0	0	0	0	0	4	0	4	21	7	28
	مختلطة Co	57	24	81	26	62	88	0	0	0	0	0	0	83	86	169
	مجموع T	136	42	178	26	63	89	0	0	0	8	0	8	170	105	275

توزيع المدارس حسب السلطة والمديرية والجنس والفترة للعام ٢٠١٦-٢٠١٧

Distribution of Schools by Authority, Directorate, Gender & Shifts for The Year 2016-2017

المديرية Directorate	الجنس Gender	وزارة التربية والتعليم Ministry of Education			مدارس خاصة Private Schools			حكومية اخرى Other Governmental			وكالة الغوث الدولية UNRWA			المجموع العام Grand Total		
		فترة One shift	فترتين double shif	مجموع Total	فترة One shift	فترتين double shif	مجموع Total	فترة One shift	فترتين double shif	مجموع Total	فترة One shift	فترتين double shif	مجموع Total	فترة One shift	فترتين double shif	مجموع Total
جرش Jarash	ذكور M	69	4	73	1	0	1	0	0	0	0	4	4	70	8	78
	اناث F	20	4	24	0	0	0	0	0	0	0	4	4	20	8	28
	مختلطة Co	75	6	81	88	0	88	0	0	0	0	0	0	163	6	169
	مجموع T	164	14	178	89	0	89	0	0	0	0	8	8	253	22	275

توزيع المدارس حسب السلطة والمديرية والجنس والمرحلة للعام ٢٠١٦-٢٠١٧

Distribution of Schools by Authority, Directorate, Gender & Cycle Schools for The Year 2016-2017

المديرية Directorate	الجنس Gender	وزارة التربية والتعليم Ministry of Education				مدارس خاصة Private Schools				حكومية اخرى Other Governmental				وكالة الغوث الدولية UNRWA				المجموع العام Grand Total			
		روضة Kindergarten	اساسي Basic	ثانوي Secondary	مجموع Total	روضة Kindergarten	اساسي Basic	ثانوي Secondary	مجموع Total	روضة Kindergarten	اساسي Basic	ثانوي Secondary	مجموع Total	روضة Kindergarten	اساسي Basic	ثانوي Secondary	مجموع Total	روضة Kindergarten	اساسي Basic	ثانوي Secondary	مجموع Total
جرش Jarash	ذكور M	0	49	24	73	0	1	0	1	0	0	0	0	0	4	0	4	0	54	24	78
	اناث F	0	11	13	24	0	0	0	0	0	0	0	0	0	4	0	4	0	15	13	28
	مختلطة Co	0	65	16	81	62	26	0	88	0	0	0	0	0	0	0	0	62	91	16	169
	مجموع T	0	125	53	178	62	27	0	89	0	0	0	0	0	8	0	8	62	160	53	275

توزيع الشعب حسب السلطة والمديرية والجنس والملكية للعام ٢٠١٦-٢٠١٧

Distribution of Class-Units by Authority, Directorate, Gender & Ownership for The Year 2016-2017

المديرية Directorate	الجنس Gender	وزارة التربية والتعليم Ministry of Education			مدارس خاصة Private Schools			حكومية اخرى Other Governmental			وكالة الغوث الدولية UNRWA			المجموع العام Grand Total		
		ملك Owned	مستأجر Rented	مجموع Total	ملك Owned	مستأجر Rented	مجموع Total	ملك Owned	مستأجر Rented	مجموع Total	ملك Owned	مستأجر Rented	مجموع Total	ملك Owned	مستأجر Rented	مجموع Total
جرش Jarash	ذكور M	659	89	748	18	48	66	0	0	0	83	0	83	760	137	897
	اناث F	699	72	771	5	20	25	0	0	0	101	0	101	805	92	897
	مختلطة Co	265	146	411	127	192	319	0	0	0	0	0	0	392	338	730
	مجموع T	1623	307	1930	150	260	410	0	0	0	184	0	184	1957	567	2524

توزيع الشعب حسب السلطة والمديرية والجنس والفترة للعام ٢٠١٦-٢٠١٧

Distribution of Class-Units by Authority, Directorate, Gender & Shifts for the Year 2016-2017

المديرية Directorate	الجنس Gender	وزارة التربية والتعليم Ministry of Education			مدارس خاصة Private Schools			حكومية اخرى Other Governmental			وكالة الغوث الدولية UNRWA			المجموع العام Grand Total		
		فترة One shift	فترتين double shif	مجموع Total	فترة One shift	فترتين double shif	مجموع Total	فترة One shift	فترتين double shif	مجموع Total	فترة One shift	فترتين double shif	مجموع Total	فترة One shift	فترتين double shif	مجموع Total
جرش Jarash	ذكور M	704	44	748	66	0	66	0	0	0	0	83	83	770	127	897
	اناث F	660	111	771	25	0	25	0	0	0	0	101	101	685	212	897
	مختلطة Co	384	27	411	319	0	319	0	0	0	0	0	0	703	27	730
	مجموع T	1748	182	1930	410	0	410	0	0	0	0	184	184	2158	366	2524

توزيع الشعب في محافظة "جرش" حسب المديرية والجنس والمرحلة في مدارس وزارة التربية والتعليم للعام ٢٠١٦-٢٠١٧

Distribution of Class-Units in "Jarash" Governorate by Directorate, Gender & Cycle In MOE Schools for The Year 2016-2017

المديرية Directorate	وزارة التربية والتعليم Ministry Of Education															
	الروضة Kindergarten				الأساسي Primary				الثانوي Secondary				المجموع Total			
	ذكور M	اناث F	مختلطة Co	مجموع T	ذكور M	اناث F	مختلطة Co	مجموع T	ذكور M	اناث F	مختلطة Co	مجموع T	ذكور M	اناث F	مختلطة Co	مجموع T
جرش Jarash	0	0	64	64	622	634	347	1603	126	137	0	263	748	771	411	1930

توزيع الشعب في محافظة "جرش" حسب المديرية والجنس والمرحلة في المدارس الخاصة للعام ٢٠١٦-٢٠١٧

Distribution of Class-Units in "Jarash" Governorate by Directorate, Gender & Cycle in Private Schools for The Year 2016-2017

المديرية Directorate	مدارس خاصة Private Schools															
	الروضة Kindergarten				الأساسي Primary				الثانوي Secondary				المجموع Total			
	ذكور M	اناث F	مختلطة Co	مجموع T	ذكور M	اناث F	مختلطة Co	مجموع T	ذكور M	اناث F	مختلطة Co	مجموع T	ذكور M	اناث F	مختلطة Co	مجموع T
جرش Jarash	2	0	157	159	64	25	162	251	0	0	0	0	66	25	319	410

توزيع الشعب في محافظة "جرش" حسب المديرية والجنس والمرحلة في المدارس الحكومية للعام ٢٠١٦-٢٠١٧

Distribution of Class-Units in "Jarash" Governorate by Directorate, Gender & Cycle In other governmental Schools for The Year 2016-2017

المديرية Directorate	حكومية أخرى Other Governmental															
	الروضة Kindergarten				الأساسي Primary				الثانوي Secondary				المجموع Total			
	ذكور M	اناث F	مختلطة Co	مجموع T	ذكور M	اناث F	مختلطة Co	مجموع T	ذكور M	اناث F	مختلطة Co	مجموع T	ذكور M	اناث F	مختلطة Co	مجموع T
جرش Jarash	0	0	0	0	0	0	0	0	0	0	0	0	0	0	0	0

توزيع الشعب في محافظة "جرش" حسب المديرية والجنس والمرحلة في مدارس وكالة الغوث للعام ٢٠١٦-٢٠١٧

Distribution of Class-Units in "Jarash" Governorate by Directorate, Gender & Cycle for The Year 2016-2017

المديرية Directorate	وكالة الغوث UNRWA															
	الروضة Kindergarten				الأساسي Primary				الثانوي Secondary				المجموع Total			
	ذكور M	اناث F	مختلطة Co	مجموع T	ذكور M	اناث F	مختلطة Co	مجموع T	ذكور M	اناث F	مختلطة Co	مجموع T	ذكورM	اناث F	مختلطة Co	مجموعT
جرش Jarash	0	0	0	0	83	101	0	184	0	0	0	0	83	101	0	184

توزيع الشعب في محافظة "جرش" حسب المديرية والجنس والمرحلة في جميع السلطات للعام ٢٠١٦-٢٠١٧

Distribution of Class-Units in "Jarash" Governorate by Directorate, Gender & Cycle in all authorities for The Year 2016-2017

المديرية Directorate	جميع السلطات All Authorities															
	الروضة Kindergarten				الأساسي Primary				الثانوي Secondary				المجموع Total			
	ذكور M	اناث F	مختلطة Co	مجموع T	ذكور M	اناث F	مختلطة Co	مجموع T	ذكور M	اناث F	مختلطة Co	مجموع T	ذكورM	اناث F	مختلطة Co	مجموعT
جرش Jarash	2	0	221	223	769	760	509	2038	126	137	0	263	897	897	730	2524

توزيع المعلمين حسب السلطة والمديرية والجنس والملكية للعام ٢٠١٦-٢٠١٧

Distribution of Teachers by Authority, Directorate, Gender & Ownership for The Year 2016-2017

المديرية Directorate	الجنس Gender	وزارة التربية والتعليم Ministry of Education			مدارس خاصة Private Schools			حكومية اخرى Other Governmental			وكالة الغوث الدولية UNRWA			المجموع العام Grand Total		
		ملك Owned	مستأجر Rented	مجموع Total	ملك Owned	مستأجر Rented	مجموع Total	ملك Owned	مستأجر Rented	مجموع Total	ملك Owned	مستأجر Rented	مجموع Total	ملك Owned	مستأجر Rented	مجموع Total
جرش Jarash	ذكور M	1276	118	1394	0	15	15	0	0	0	104	0	104	1380	133	1513
	اناث F	1544	288	1832	177	307	484	0	0	0	137	0	137	1858	595	2453
	مجموع T	2820	406	3226	177	322	499	0	0	0	241	0	241	3238	728	3966

توزيع المعلمين حسب السلطة والمديرية والجنس والفترة للعام ٢٠١٦-٢٠١٧

Distribution of Teachers by Authority, Directorate, Gender & shifts for The Year 2016-2017

المديرية Directorate	الجنس Gender	وزارة التربية والتعليم Ministry of Education			مدارس خاصة Private Schools			حكومية اخرى Other Governmental			وكالة الغوث الدولية UNRWA			المجموع العام Grand Total		
		فترة One shift	فترتين double shift	مجموع Total	فترة One shift	فترتين double shift	مجموع Total	فترة One shift	فترتين double shift	مجموع Total	فترة One shift	فترتين double shift	مجموع Total	فترة One shift	فترتين double shift	مجموع Total
جرش Jarash	ذكور M	1322	72	1394	15	0	15	0	0	0	0	104	104	1337	176	1513
	اناث F	1613	219	1832	484	0	484	0	0	0	0	137	137	2097	356	2453
	مجموع T	2935	291	3226	499	0	499	0	0	0	0	241	241	3434	532	3966

توزيع المعلمين حسب السلطة والمديرية والجنس والمرحلة للعام ٢٠١٦-٢٠١٧

Distribution of Teachers by Authority, Directorate, Gender & Cycle for The Year 2016-2017

المديرية Directorate	الجنس Gender	وزارة التربية والتعليم Ministry of Education				مدارس خاصة Private Schools				حكومية اخرى Other Governmental				وكالة الغوث الدولية UNRWA				المجموع العام Grand Total			
		روضة Kindergarten	اساسي Basic	ثانوي Secondary	مجموع Total	روضة Kindergarten	اساسي Basic	ثانوي Secondary	مجموع Total	روضة Kindergarten	اساسي Basic	ثانوي Secondary	مجموع Total	روضة Kindergarten	اساسي Basic	ثانوي Secondary	مجموع Total	روضة Kindergarten	اساسي Basic	ثانوي Secondary	مجموع Total
جرش Jarash	ذكور M	0	1074	320	1394	0	15	0	15	0	0	0	0	0	104	0	104	0	1193	320	1513
	اناث F	64	1396	372	1832	159	325	0	484	0	0	0	0	0	137	0	137	223	1858	372	2453
	مجموع T	64	2470	692	3226	159	340	0	499	0	0	0	0	0	241	0	241	223	3051	692	3966

توزيع المعلمين حسب السلطة والمديرية والتأهيل للعام ٢٠١٦-٢٠١٧

Distribution of Teachers by Authority, Directorate, Qualification for The Year 2016-2017

المديرية Directorate	وزارة التربية والتعليم Ministry of Education			مدارس خاصة Private Schools			حكومية اخرى Other Governmental			وكالة الغوث الدولية UNRWA			المجموع العام Grand Total		
	مؤهلين Qualified	غير مؤهلين Non-Qualified	المجموع Total	مؤهلين Qualified	غير مؤهلين Non-Qualified	المجموع Total	مؤهلين Qualified	غير مؤهلين Non-Qualified	المجموع Total	مؤهلين Qualified	غير مؤهلين Non-Qualified	المجموع Total	مؤهلين Qualified	غير مؤهلين Non-Qualified	المجموع Total
جرش Jarash	2921	305	3226	434	67	501	0	0	0	236	3	239	3591	375	3966

ملاحظة المعلمون المؤهلون : المعلمون الذين يحملون درجة البكالوريوس فما فوق

Note : Qualified teachers : Those who hold bachelor degree & above

توزيع الطلبة حسب السلطة والمديرية والجنس والملكية للعام ٢٠١٦-٢٠١٧

Distribution of Students by Authority, Directorate, Gender & Ownership for The Year 2016-2017

المديرية Directorate	الجنس Gender	وزارة التربية والتعليم Ministry of Education			مدارس خاصة Private Schools			حكومية اخرى Other Governmental			وكالة الغوث الدولية UNRWA			المجموع العام Grand Total		
		ملك Owned	مستأجر Rented	مجموع Total	ملك Owned	مستأجر Rented	مجموع Total	ملك Owned	مستأجر Rented	مجموع Total	ملك Owned	مستأجر Rented	مجموع Total	ملك Owned	مستأجر Rented	مجموع Total
جرش Jarash	ذكور M	19555	1130	20685	4807	0	4807	0	0	0	0	3407	3407	24362	4537	28899
	اناث F	19683	2662	22345	2699	0	2699	0	0	0	0	4150	4150	22382	6812	29194
	مجموع T	39238	3792	43030	7506	0	7506	0	0	0	0	7557	7557	46744	11349	58093

توزيع الطلبة حسب السلطة والمديرية والجنس والفترة للعام ٢٠١٦-٢٠١٧

Distribution of Students by Authority, Directorate, Gender & Shifts for The Year 2016-2017

المديرية Directorate	الجنس Gender	وزارة التربية والتعليم Ministry of Education			مدارس خاصة Private Schools			حكومية اخرى Other Governmental			وكالة الغوث الدولية UNRWA			المجموع العام Grand Total		
		فترة One shift	فترتين double shift	مجموع Total	فترة One shift	فترتين double shift	مجموع Total	فترة One shift	فترتين double shift	مجموع Total	فترة One shift	فترتين double shift	مجموع Total	فترة One shift	فترتين double shift	مجموع Total
جرش Jarash	ذكور M	19555	1130	20685	4807	0	4807	0	0	0	0	3407	3407	24362	4537	28899
	اناث F	19683	2662	22345	2699	0	2699	0	0	0	0	4150	4150	22382	6812	29194
	مجموع T	39238	3792	43030	7506	0	7506	0	0	0	0	7557	7557	46744	11349	58093

توزيع الطلبة حسب السلطة والمديرية والجنس والمرحلة للعام ٢٠١٦-٢٠١٧

Distribution of Students by Authority, Directorate, Gender & Cycle for The Year 2016-2017

المديرية Directorate	الجنس Gender	وزارة التربية والتعليم Ministry of Education				مدارس خاصة Private Schools				حكومية اخرى Other Governmental				وكالة الغوث الدولية UNRWA				المجموع العام Grand Total			
		روضة Kindergarten	اساسي Basic	ثانوي Secondary	مجموع Total	روضة Kindergarten	اساسي Basic	ثانوي Secondary	مجموع Total	روضة Kindergarten	اساسي Basic	ثانوي Secondary	مجموع Total	روضة Kindergarten	اساسي Basic	ثانوي Secondary	مجموع Total	روضة Kindergarten	اساسي Basic	ثانوي Secondary	مجموع Total
جرش Jarash	ذكور M	584	17457	2644	20685	1348	3459	0	4807	0	0	0	0	0	3407	0	3407	1932	24323	2644	28899
	اناث F	663	18604	3078	22345	1186	1513	0	2699	0	0	0	0	0	4150	0	4150	1849	24267	3078	29194
	مجموع T	1247	36061	5722	43030	2534	4972	0	7506	0	0	0	0	0	7557	0	7557	3781	48590	5722	58093

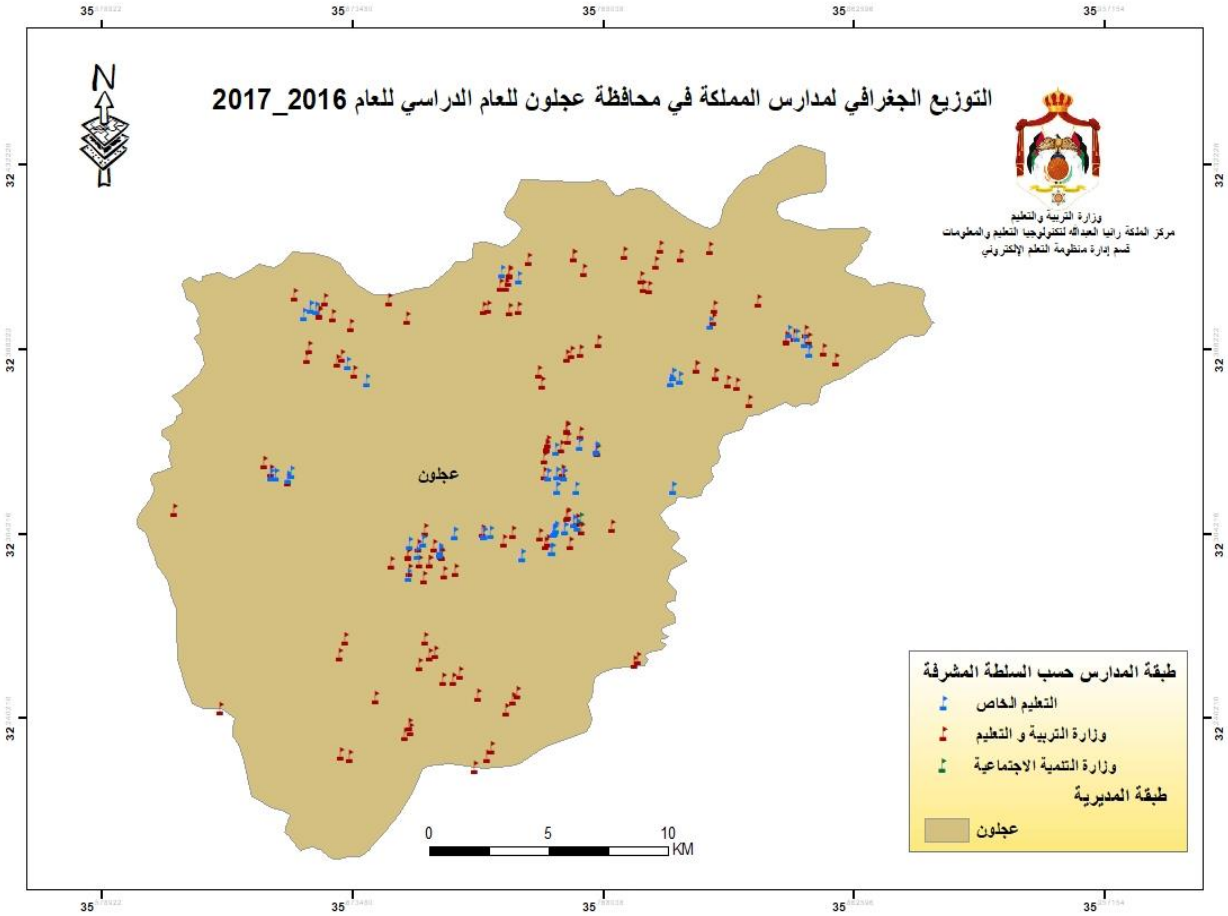
التوزيع الجغرافي لمدارس المملكة في محافظة عجلون للعام الدراسي للعام 2016_2017
N
وزارة التربية والتعليم
مركز الملكة رانيا العبدالله لتكنولوجيا التعليم والمعلومات
قسم إدارة منظومة التعلم الإلكتروني
عجلون
طبقة المدارس حسب السلطة المشرفة
التعليم الخاص
وزارة التربية و التعليم
وزارة التنمية الاجتماعية
طبقة المديرية
عجلون
0
5
10
KM

توزيع المدارس حسب السلطة والمديرية والجنس والملكية للعام ٢٠١٦-٢٠١٧

Distribution of Schools by Authority, Directorate, Gender & Ownership for The Year 2016-2017

المديرية Directorate	الجنس Gender	وزارة التربية والتعليم Ministry of Education			مدارس خاصة Private Schools			حكومية اخرى Other Governmental			وكالة الغوث الدولية UNRWA			المجموع العام Grand Total		
		ملك Owned	مستأجر Rented	مجموع Total	ملك Owned	مستأجر Rented	مجموع Total	ملك Owned	مستأجر Rented	مجموع Total	ملك Owned	مستأجر Rented	مجموع Total	ملك Owned	مستأجر Rented	مجموع Total
عجلون Ajloun	ذكور M	36	8	44	0	0	0	0	0	0	0	0	0	36	8	44
	اناث F	9	0	9	0	0	0	0	0	0	0	0	0	9	0	9
	مختلطة Co	48	24	72	33	44	77	0	0	0	0	0	0	81	68	149
	مجموع T	93	32	125	33	44	77	0	0	0	0	0	0	126	76	202

توزيع المدارس حسب السلطة والمديرية والجنس والفترة للعام ٢٠١٦-٢٠١٧

Distribution of Schools by Authority, Directorate, Gender & Shifts for The Year 2016-2017

المديرية Directorate	الجنس Gender	وزارة التربية والتعليم Ministry of Education			مدارس خاصة Private Schools			حكومية اخرى Other Governmental			وكالة الغوث الدولية UNRWA			المجموع العام Grand Total		
		فترة One shift	فترتين double shif	مجموع Total	فترة One shift	فترتين double shif	مجموع Total	فترة One shift	فترتين double shif	مجموع Total	فترة One shift	فترتين double shif	مجموع Total	فترة One shift	فترتين double shif	مجموع Total
عجلون Ajloun	ذكور M	44	0	44	0	0	0	0	0	0	0	0	0	44	0	44
	اناث F	9	0	9	0	0	0	0	0	0	0	0	0	9	0	9
	مختلطة Co	66	6	72	77	0	77	0	0	0	0	0	0	143	6	149
	مجموع T	119	6	125	77	0	77	0	0	0	0	0	0	196	6	202

توزيع المدارس حسب السلطة والمديرية والجنس والمرحلة للعام ٢٠١٦-٢٠١٧

Distribution of Schools by Authority, Directorate, Gender & Cycle Schools for The Year 2016-2017

المديرية Directorate	الجنس Gender	وزارة التربية والتعليم Ministry of Education				مدارس خاصة Private Schools				حكومية اخرى Other Governmental				وكالة الغوث الدولية UNRWA				المجموع العام Grand Total			
		روضة Kindergarten	اساسي Basic	ثانوي Secondary	مجموع Total	روضة Kindergarten	اساسي Basic	ثانوي Secondary	مجموع Total	روضة Kindergarten	اساسي Basic	ثانوي Secondary	مجموع Total	روضة Kindergarten	اساسي Basic	ثانوي Secondary	مجموع Total	روضة Kindergarten	اساسي Basic	ثانوي Secondary	مجموع Total
عجلون Ajloun	ذكور M	0	25	19	44	0	0	0	0	0	0	0	0	0	0	0	0	0	25	19	44
	اناث F	0	1	8	9	0	0	0	0	0	0	0	0	0	0	0	0	0	1	8	9
	مختلطة Co	0	53	19	72	38	38	1	77	0	0	0	0	0	0	0	0	38	91	20	149
	مجموع T	0	79	46	125	38	38	1	77	0	0	0	0	0	0	0	0	38	117	47	202

توزيع الشعب حسب السلطة والمديرية والجنس والملكية للعام ٢٠١٦-٢٠١٧

Distribution of Class-Units by Authority, Directorate, Gender & Ownership for The Year 2016-2017

المديرية Directorate	الجنس Gender	وزارة التربية والتعليم Ministry of Education			مدارس خاصة Private Schools			حكومية اخرى Other Governmental			وكالة الغوث الدولية UNRWA			المجموع العام Grand Total		
		ملك Owned	مستأجر Rented	مجموع Total	ملك Owned	مستأجر Rented	مجموع Total	ملك Owned	مستأجر Rented	مجموع Total	ملك Owned	مستأجر Rented	مجموع Total	ملك Owned	مستأجر Rented	مجموع Total
عجلون Ajloun	ذكور M	458	62	520	15	15	30	0	0	0	0	0	0	473	77	550
	اناث F	538	42	580	3	3	6	0	0	0	0	0	0	541	45	586
	مختلطة Co	285	110	395	184	239	423	0	0	0	0	0	0	469	349	818
	مجموع T	1281	214	1495	202	257	459	0	0	0	0	0	0	1483	471	1954

توزيع الشعب حسب السلطة والمديرية والجنس والفترة للعام ٢٠١٦-٢٠١٧

Distribution of Class-Units by Authority, Directorate, Gender & Shifts for the Year 2016-2017

المديرية Directorate	الجنس Gender	وزارة التربية والتعليم Ministry of Education			مدارس خاصة Private Schools			حكومية اخرى Other Governmental			وكالة الغوث الدولية UNRWA			المجموع العام Grand Total		
		فترة One shift	فترتين double shif	مجموع Total	فترة One shift	فترتين double shif	مجموع Total	فترة One shift	فترتين double shif	مجموع Total	فترة One shift	فترتين double shif	مجموع Total	فترة One shift	فترتين double shif	مجموع Total
عجلون Ajloun	ذكور M	458	62	520	15	15	30	0	0	0	0	0	0	473	77	550
	اناث F	538	42	580	3	3	6	0	0	0	0	0	0	541	45	586
	مختلطة Co	285	110	395	185	244	429	0	0	0	0	0	0	470	354	824
	مجموع T	1281	214	1495	203	262	465	0	0	0	0	0	0	1484	476	1960

توزيع الشعب في محافظة "عجلون" حسب المديرية والجنس والمرحلة في وزارة التربية والتعليم للعام ٢٠١٦-٢٠١٧

Distribution of Class-Units in "Ajloun" Governorate by Directorate, Gender & Cycle In MOE Schools for The Year 2016-2017

المديرية Directorate	وزارة التربية والتعليم Ministry Of Education															
	الروضة Kindergarten				الأساسي Primary				الثانوي Secondary				المجموع Total			
	ذكور M	اناث F	مختلطة Co	مجموع T	ذكور M	اناث F	مختلطة Co	مجموع T	ذكور M	اناث F	مختلطة Co	مجموع T	ذكورM	اناث F	مختلطة Co	مجموعT
عجلون Ajloun	0	0	67	67	422	461	328	1211	98	119	0	217	520	580	395	1495

توزيع الشعب في محافظة "عجلون" حسب المديرية والجنس والمرحلة في المدارس الخاصة للعام ٢٠١٦-٢٠١٧

Distribution of Class-Units in "Ajloun" Governorate by Directorate, Gender & Cycle In Rpivate Schools for The Year 2016-2017

المديرية Directorate	مدارس خاصة Private Schools															
	الروضة Kindergarten				الأساسي Primary				الثانوي Secondary				المجموع Total			
	ذكور M	اناث F	مختلطة Co	مجموع T	ذكور M	اناث F	مختلطة Co	مجموع T	ذكور M	اناث F	مختلطة Co	مجموع T	ذكور M	اناث F	مختلطة Co	مجموع T
عجلون Ajloun	2	0	94	96	28	5	334	367	0	1	1	2	30	6	429	465

توزيع الشعب في محافظة "عجلون" حسب المديرية والجنس والمرحلة في المدارس الحكومية الأخرى للعام ٢٠١٦-٢٠١٧

Distribution of Class-Units in "Ajloun" Governorate by Directorate, Gender & Cycle in other governmental Schools for The Year 2016-2017

المديرية Directorate	حكومية أخرى Other Governmental															
	الروضة Kindergarten				الأساسي Primary				الثانوي Secondary				المجموع Total			
	ذكور M	اناث F	مختلطة Co	مجموع T	ذكور M	اناث F	مختلطة Co	مجموع T	ذكور M	اناث F	مختلطة Co	مجموع T	ذكور M	اناث F	مختلطة Co	مجموع T
عجلون Ajloun	0	0	0	0	0	0	0	0	0	0	0	0	0	0	0	0

توزيع الشعب في محافظة "عجلون" حسب المديرية والجنس والمرحلة في مدارس وكالة الغوث للعام ٢٠١٦-٢٠١٧

Distribution of Class-Units in "Ajloun" Governorate by Directorate, Gender & Cycle in UNRWA Schools for The Year 2016-2017

المديرية Directorate	وكالة الغوث UNRWA															
	الروضة Kindergarten				الأساسي Primary				الثانوي Secondary				المجموع Total			
	ذكور M	اناث F	مختلطة Co	مجموع T	ذكور M	اناث F	مختلطة Co	مجموع T	ذكور M	اناث F	مختلطة Co	مجموع T	ذكورM	اناث F	مختلطة Co	مجموع T
عجلون Ajloun	0	0	0	0	0	0	0	0	0	0	0	0	0	0	0	0

توزيع الشعب في محافظة "عجلون" حسب المديرية والجنس والمرحلة في جميع السلطات للعام ٢٠١٦-٢٠١٧

Distribution of Class-Units in "Ajloun" Governorate by Directorate, Gender & Cycle in All Auothorities for The Year 2016-2017

المديرية Directorate	جميع السلطات All Authorities															
	الروضة Kindergarten				الأساسي Primary				الثانوي Secondary				المجموع Total			
	ذكور M	اناث F	مختلطة Co	مجموع T	ذكور M	اناث F	مختلطة Co	مجموع T	ذكور M	اناث F	مختلطة Co	مجموع T	ذكور M	اناث F	مختلطة Co	مجموع T
عجلون Ajloun	2	0	161	163	450	466	662	1578	98	120	1	219	550	586	824	1960

توزيع المعلمين حسب السلطة والمديرية والجنس والملكية للعام ٢٠١٦-٢٠١٧

Distribution of Teachers by Authority, Directorate, Gender & Ownership for The Year 2016-2017

المديرية Directorate	الجنس Gender	وزارة التربية والتعليم Ministry of Education			مدارس خاصة Private Schools			حكومية اخرى Other Governmental			وكالة الغوث الدولية UNRWA			المجموع العام Grand Total		
		ملك Owned	مستأجر Rented	مجموع Total	ملك Owned	مستأجر Rented	مجموع Total	ملك Owned	مستأجر Rented	مجموع Total	ملك Owned	مستأجر Rented	مجموع Total	ملك Owned	مستأجر Rented	مجموع Total
عجلون Ajloun	ذكور M	890	86	976	5	4	9	0	0	0	0	0	0	895	90	985
	اناث F	1396	228	1624	270	337	607	0	0	0	0	0	0	1666	565	2231
	مجموع T	2286	314	2600	275	341	616	0	0	0	0	0	0	2561	655	3216

توزيع المعلمين حسب السلطة والمديرية والجنس والفترة للعام ٢٠١٦-٢٠١٧

Distribution of Teachers by Authority, Directorate, Gender & Shifts for The Year 2016-2017

المديرية Directorate	الجنس Gender	وزارة التربية والتعليم Ministry of Education			مدارس خاصة Private Schools			حكومية اخرى Other Governmental			وكالة الغوث الدولية UNRWA			المجموع العام Grand Total		
		فترة One shift	فترتين double shift	مجموع Total	فترة One shift	فترتين double shift	مجموع Total	فترة One shift	فترتين double shift	مجموع Total	فترة One shift	فترتين double shift	مجموع Total	فترة One shift	فترتين double shift	مجموع Total
عجلون Ajloun	ذكور M	976	0	976	9	0	9	0	0	0	0	0	0	985	0	985
	اناث F	1474	150	1624	607	0	607	0	0	0	0	0	0	2081	150	2231
	مجموع T	2450	150	2600	616	0	616	0	0	0	0	0	0	3066	150	3216

توزيع المعلمين حسب السلطة والمديرية والجنس والمرحلة للعام ٢٠١٦-٢٠١٧

Distribution of Teachers by Authority, Directorate, Gender & Cycle for The Year 2016-2017

المديرية Directorate	الجنس Gender	وزارة التربية والتعليم Ministry of Education				مدارس خاصة Private Schools				حكومية اخرى Other Governmental				وكالة الغوث الدولية UNRWA				المجموع العام Grand Total			
		روضة Kindergarten	اساسي Basic	ثانوي Secondary	مجموع Total	روضة Kindergarten	اساسي Basic	ثانوي Secondary	مجموع Total	روضة Kindergarten	اساسي Basic	ثانوي Secondary	مجموع Total	روضة Kindergarten	اساسي Basic	ثانوي Secondary	مجموع Total	روضة Kindergarten	اساسي Basic	ثانوي Secondary	مجموع Total
عجلون Ajloun	ذكور M	0	707	269	976	0	7	2	9	0	0	0	0	0	0	0	0	0	714	271	985
	اناث F	67	1217	340	1624	90	517	0	607	0	0	0	0	0	0	0	0	157	1734	340	2231
	مجموع T	67	1924	609	2600	90	524	2	616	0	0	0	0	0	0	0	0	157	2448	611	3216

توزيع المعلمين حسب السلطة والمديرية والتأهيل للعام ٢٠١٦-٢٠١٧

Distribution of Teachers by Authority, Directorate, Qualification for The Year 2016-2017

المديرية Directorate	وزارة التربية والتعليم Ministry of Education			مدارس خاصة Private Schools			حكومية اخرى Other Governmental			وكالة الغوث الدولية UNRWA			المجموع العام Grand Total		
	مؤهلين Qualified	غير مؤهلين Non-Qualified	المجموع Total	مؤهلين Qualified	غير مؤهلين Non-Qualified	المجموع Total	مؤهلين Qualified	غير مؤهلين Non-Qualified	المجموع Total	مؤهلين Qualified	غير مؤهلين Non-Qualified	المجموع Total	مؤهلين Qualified	غير مؤهلين Non-Qualified	المجموع Total
عجلون Ajloun	2290	310	2600	525	91	616	0	0	0	0	0	0	2815	401	3216

Note : Qualified teachers : Those who hold bachelor degree & above

ملاحظة المعلمون المؤهلون : المعلمون الذين يحملون درجة البكالوريوس فما فوق

توزيع الطلبة حسب السلطة والمديرية والجنس والملكية للعام ٢٠١٦-٢٠١٧

Distribution of Students by Authority, Directorate, Gender & Ownership for The Year 2016-2017

المديرية Directorate	الجنس Gender	وزارة التربية والتعليم Ministry of Education			مدارس خاصة Private Schools			حكومية اخرى Other Governmental			وكالة الغوث الدولية UNRWA			المجموع العام Grand Total		
		ملك Owned	مستأجر Rented	مجموع Total	ملك Owned	مستأجر Rented	مجموع Total	ملك Owned	مستأجر Rented	مجموع Total	ملك Owned	مستأجر Rented	مجموع Total	ملك Owned	مستأجر Rented	مجموع Total
عجلون Ajloun	ذكور M	15825	519	16344	5876	0	5876	0	0	0	0	0	0	21701	519	22220
	اناث F	16268	1940	18208	3304	0	3304	0	0	0	0	0	0	19572	1940	21512
	مجموع T	32093	2459	34552	9180	0	9180	0	0	0	0	0	0	41273	2459	43732

توزيع الطلبة حسب السلطة والمديرية والجنس والفترة للعام ٢٠١٦-٢٠١٧

Distribution of Students by Authority, Directorate, Gender & Shifts for The Year 2016-2017

المديرية Directorate	الجنس Gender	وزارة التربية والتعليم Ministry of Education			مدارس خاصة Private Schools			حكومية اخرى Other Governmental			وكالة الغوث الدولية UNRWA			المجموع العام Grand Total		
		فترة One shift	فترتين double shift	مجموع Total	فترة One shift	فترتين double shift	مجموع Total	فترة One shift	فترتين double shift	مجموع Total	فترة One shift	فترتين double shift	مجموع Total	فترة One shift	فترتين double shift	مجموع Total
عجلون Ajloun	ذكور M	15825	519	16344	5876	0	5876	0	0	0	0	0	0	21701	519	22220
	اناث F	16268	1940	18208	3304	0	3304	0	0	0	0	0	0	19572	1940	21512
	مجموع T	32093	2459	34552	9180	0	9180	0	0	0	0	0	0	41273	2459	43732

توزيع الطلبة حسب السلطة والمديرية والجنس والمرحلة للعام ٢٠١٦-٢٠١٧

Distribution of Students by Authority, Directorate, Gender & Cycle for The Year 2016-2017

المديرية Directorate	الجنس Gender	وزارة التربية والتعليم Ministry of Education				مدارس خاصة Private Schools				حكومية اخرى Other Governmental				وكالة الغوث الدولية UNRWA				المجموع العام Grand Total			
		روضة Kindergarten	اساسي Basic	ثانوي Secondary	مجموع Total	روضة Kindergarten	اساسي Basic	ثانوي Secondary	مجموع Total	روضة Kindergarten	اساسي Basic	ثانوي Secondary	مجموع Total	روضة Kindergarten	اساسي Basic	ثانوي Secondary	مجموع Total	روضة Kindergarten	اساسي Basic	ثانوي Secondary	مجموع Total
عجلون Ajloun	ذكور M	631	13428	2285	16344	784	5090	2	5876	0	0	0	0	0	0	0	0	1415	18518	2287	22220
	اناث F	699	14889	2620	18208	698	2583	23	3304	0	0	0	0	0	0	0	0	1397	17472	2643	21512
	مجموع T	1330	28317	4905	34552	1482	7673	25	9180	0	0	0	0	0	0	0	0	2812	35990	4930	43732

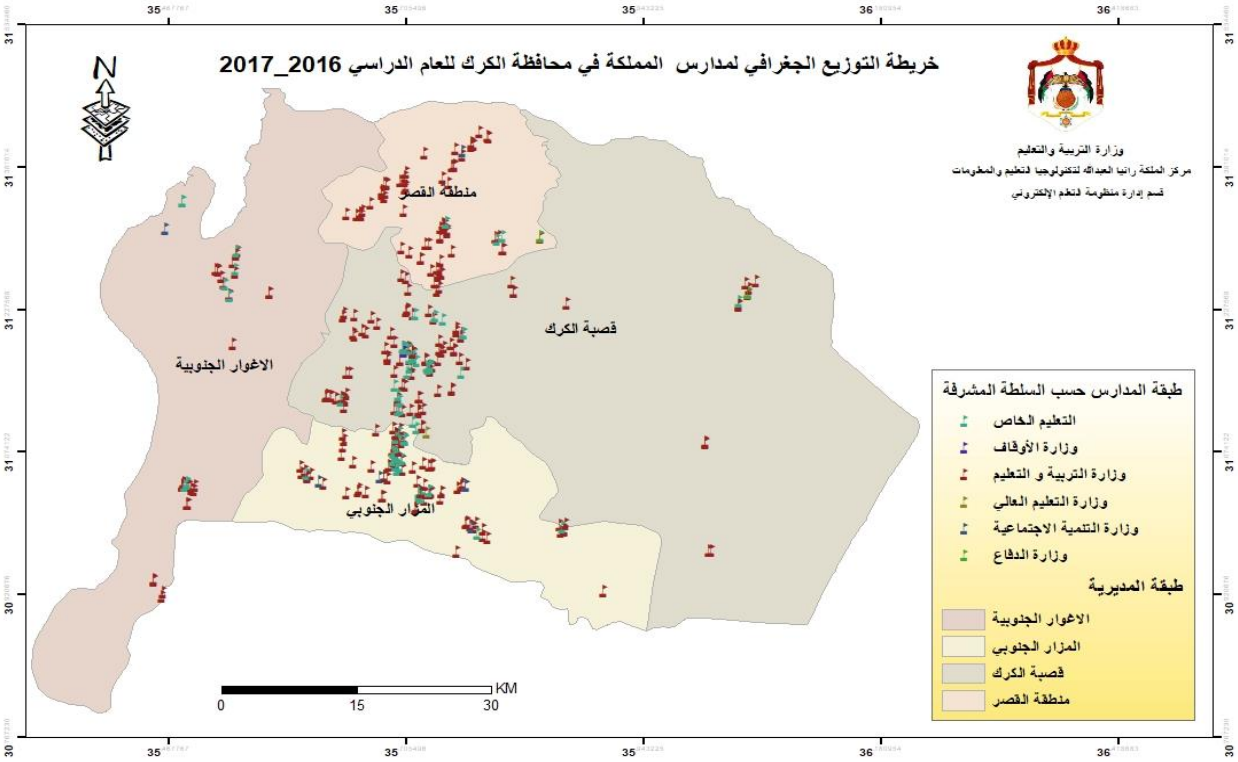
خريطة التوزيع الجغرافي لمدارس المملكة في محافظة الكرك للعام الدراسي 2017_2016
وزارة التربية والتعليم
مركز الملكة رانيا العبدالله لتكنولوجيا التعليم والمعلومات
قسم إدارة منظومة التعلم الإلكتروني
N
منطقة القصر
قصبة الكرك
الاغوار الجنوبية
المزار الجنوبي
طبقة المدارس حسب السلطة المشرفة
التعليم الخاص
وزارة الأوقاف
وزارة التربية و التعليم
وزارة التعليم العالي
وزارة التنمية الاجتماعية
وزارة الدفاع
طبقة المديرية
الاغوار الجنوبية
المزار الجنوبي
قصبة الكرك
منطقة القصر
KM
0
15
30

توزيع المدارس حسب السلطة والمديرية والجنس والملكية للعام ٢٠١٦-٢٠١٧

Distribution of Schools by Authority, Directorate, Gender & Ownership for The Year 2016-2017

المديرية Directorate	الجنس Gender	وزارة التربية والتعليم Ministry of Education			مدارس خاصة Private Schools			حكومية اخرى Other Governmental			وكالة الغوث الدولية UNRWA			المجموع العام Grand Total		
		ملك Owned	مستأجر Rented	مجموع Total	ملك Owned	مستأجر Rented	مجموع Total	ملك Owned	مستأجر Rented	مجموع Total	ملك Owned	مستأجر Rented	مجموع Total	ملك Owned	مستأجر Rented	مجموع Total
الكرك Karak	ذكور M	31	7	38	0	0	0	2	0	2	0	0	0	33	7	40
	اناث F	15	0	15	0	0	0	0	0	0	0	0	0	15	0	15
	مختلطة Co	43	14	57	16	22	38	0	0	0	0	0	0	59	36	95
	مجموع T	89	21	110	16	22	38	2	0	2	0	0	0	107	43	150
الأغوار الجنوبية South Gour	ذكور M	15	0	15	0	0	0	0	0	0	0	0	0	15	0	15
	اناث F	2	2	4	0	0	0	0	0	0	0	0	0	2	2	4
	مختلطة Co	18	0	18	4	6	10	0	0	0	0	0	0	22	6	28
	مجموع T	35	2	37	4	6	10	0	0	0	0	0	0	39	8	47
القصر Qasr	ذكور M	17	5	22	0	0	0	0	0	0	0	0	0	17	5	22
	اناث F	5	1	6	0	0	0	0	0	0	0	0	0	5	1	6
	مختلطة Co	23	17	40	5	2	7	1	0	1	0	0	0	29	19	48
	مجموع T	45	23	68	5	2	7	1	0	1	0	0	0	51	25	76
المزار الجنوبي South Mazar	ذكور M	20	5	25	0	1	1	0	0	0	0	0	0	20	6	26
	اناث F	9	0	9	0	0	0	0	0	0	0	0	0	9	0	9
	مختلطة Co	33	16	49	29	18	47	0	0	0	0	0	0	62	34	96
	مجموع T	62	21	83	29	19	48	0	0	0	0	0	0	91	40	131
المجموع Total	ذكور M	83	17	100	0	1	1	2	0	2	0	0	0	85	18	103
	اناث F	31	3	34	0	0	0	0	0	0	0	0	0	31	3	34
	مختلطة Co	117	47	164	54	48	102	1	0	1	0	0	0	172	95	267
	مجموع T	231	67	298	54	49	103	3	0	3	0	0	0	288	116	404

توزيع المدارس حسب السلطة والمديرية والجنس والفترة للعام ٢٠١٦-٢٠١٧

Distribution of Schools by Authority, Directorate, Gender & Shifts for The Year 2016-2017

المديرية Directorate	الجنس Gender	وزارة التربية والتعليم Ministry of Education			مدارس خاصة Private Schools			حكومية اخرى Other Governmental			وكالة الغوث الدولية UNRWA			المجموع العام Grand Total		
		فترة One shift	فترتين double shif	مجموع Total	فترة One shift	فترتين double shif	مجموع Total	فترة One shift	فترتين double shif	مجموع Total	فترة One shift	فترتين double shif	مجموع Total	فترة One shift	فترتين double shif	مجموع Total
الكرك Karak	ذكور M	38	0	38	0	0	0	2	0	2	0	0	0	40	0	40
	اناث F	15	0	15	0	0	0	0	0	0	0	0	0	15	0	15
	مختلطة Co	55	2	57	38	0	38	0	0	0	0	0	0	93	2	95
	مجموع T	108	2	110	38	0	38	2	0	2	0	0	0	148	2	150
الأغوار الجنوبية South Gour	ذكور M	15	0	15	0	0	0	0	0	0	0	0	0	15	0	15
	اناث F	4	0	4	0	0	0	0	0	0	0	0	0	4	0	4
	مختلطة Co	18	0	18	10	0	10	0	0	0	0	0	0	28	0	28
	مجموع T	37	0	37	10	0	10	0	0	0	0	0	0	47	0	47
القصر Qasr	ذكور M	22	0	22	0	0	0	0	0	0	0	0	0	22	0	22
	اناث F	6	0	6	0	0	0	0	0	0	0	0	0	6	0	6
	مختلطة Co	40	0	40	7	0	7	1	0	1	0	0	0	48	0	48
	مجموع T	68	0	68	7	0	7	1	0	1	0	0	0	76	0	76
المزار الجنوبي South Mazar	ذكور M	25	0	25	1	0	1	0	0	0	0	0	0	26	0	26
	اناث F	9	0	9	0	0	0	0	0	0	0	0	0	9	0	9
	مختلطة Co	49	0	49	47	0	47	0	0	0	0	0	0	96	0	96
	مجموع T	83	0	83	48	0	48	0	0	0	0	0	0	131	0	131
المجموع Total	ذكور M	100	0	100	1	0	1	2	0	2	0	0	0	103	0	103
	اناث F	34	0	34	0	0	0	0	0	0	0	0	0	34	0	34
	مختلطة Co	162	2	164	102	0	102	1	0	1	0	0	0	265	2	267
	مجموع T	296	2	298	103	0	103	3	0	3	0	0	0	402	2	404

توزيع المدارس حسب السلطة والمديرية والجنس والمرحلة للعام ٢٠١٦-٢٠١٧

Distribution of Schools by Authority, Directorate, Gender & Cycle Schools for The Year 2016-2017

المديرية Directorate	الجنس Gender	وزارة التربية والتعليم Ministry of Education				مدارس خاصة Private Schools				حكومية اخرى Other Governmental				وكالة الغوث الدولية UNRWA				المجموع العام Grand Total			
		روضة Kindergarten	اساسي Basic	ثانوي Secondary	مجموع Total	روضة Kindergarten	اساسي Basic	ثانوي Secondary	مجموع Total	روضة Kindergarten	اساسي Basic	ثانوي Secondary	مجموع Total	روضة Kindergarten	اساسي Basic	ثانوي Secondary	مجموع Total	روضة Kindergarten	اساسي Basic	ثانوي Secondary	مجموع Total
الكرك Karak	ذكور M	0	23	15	38	0	0	0	0	0	0	2	2	0	0	0	0	0	23	17	40
	اناث F	0	1	14	15	0	0	0	0	0	0	0	0	0	0	0	0	0	1	14	15
	مختلطة Co	0	48	9	57	18	16	4	38	0	0	0	0	0	0	0	0	18	64	13	95
	مجموع T	0	72	38	110	18	16	4	38	0	0	2	2	0	0	0	0	18	88	44	150
الأغوار الجنوبية South Gour	ذكور M	0	7	8	15	0	0	0	0	0	0	0	0	0	0	0	0	0	7	8	15
	اناث F	0	1	3	4	0	0	0	0	0	0	0	0	0	0	0	0	0	1	3	4
	مختلطة Co	0	12	6	18	10	0	0	10	0	0	0	0	0	0	0	0	10	12	6	28
	مجموع T	0	20	17	37	10	0	0	10	0	0	0	0	0	0	0	0	10	20	17	47
القصر Qasr	ذكور M	0	14	8	22	0	0	0	0	0	0	0	0	0	0	0	0	0	14	8	22
	اناث F	0	1	5	6	0	0	0	0	0	0	0	0	0	0	0	0	0	1	5	6
	مختلطة Co	0	36	4	40	4	3	0	7	0	0	1	1	0	0	0	0	4	39	5	48
	مجموع T	0	51	17	68	4	3	0	7	0	0	1	1	0	0	0	0	4	54	18	76
المزار الجنوبي South Mazar	ذكور M	0	15	10	25	0	1	0	1	0	0	0	0	0	0	0	0	0	16	10	26
	اناث F	0	0	9	9	0	0	0	0	0	0	0	0	0	0	0	0	0	0	9	9
	مختلطة Co	0	48	1	49	25	21	1	47	0	0	0	0	0	0	0	0	25	69	2	96
	مجموع T	0	63	20	83	25	22	1	48	0	0	0	0	0	0	0	0	25	85	21	131
المجموع Total	ذكور M	0	59	41	100	0	1	0	1	0	0	2	2	0	0	0	0	0	60	43	103
	اناث F	0	3	31	34	0	0	0	0	0	0	0	0	0	0	0	0	0	3	31	34
	مختلطة Co	0	144	20	164	57	40	5	102	0	0	1	1	0	0	0	0	57	184	26	267
	مجموع T	0	206	92	298	57	41	5	103	0	0	3	3	0	0	0	0	57	247	100	404

توزيع الشعب حسب السلطة والمديرية والجنس والملكية للعام ٢٠١٦-٢٠١٧

Distribution of Class-Units by Authority, Directorate, Gender & Ownership for The Year 2016-2017

المديرية Directorate	الجنس Gender	وزارة التربية والتعليم Ministry of Education			مدارس خاصة Private Schools			حكومية اخرى Other Governmental			وكالة الغوث الدولية UNRWA			المجموع العام Grand Total		
		ملك Owned	مستأجر Rented	مجموع Total	ملك Owned	مستأجر Rented	مجموع Total	ملك Owned	مستأجر Rented	مجموع Total	ملك Owned	مستأجر Rented	مجموع Total	ملك Owned	مستأجر Rented	مجموع Total
الكرك Karak	ذكور M	289	47	336	13	3	16	13	0	13	0	0	0	315	50	365
	اناث F	370	27	397	8	0	8	0	0	0	0	0	0	378	27	405
	مختلطة Co	268	99	367	127	138	265	0	0	0	0	0	0	395	237	632
	مجموع T	927	173	1100	148	141	289	13	0	13	0	0	0	1088	314	1402
الأغوار الجنوبية South Gour	ذكور M	191	0	191	0	0	0	0	0	0	0	0	0	191	0	191
	اناث F	166	20	186	0	0	0	0	0	0	0	0	0	166	20	186
	مختلطة Co	158	0	158	6	15	21	0	0	0	0	0	0	164	15	179
	مجموع T	515	20	535	6	15	21	0	0	0	0	0	0	521	35	556
القصر Qasr	ذكور M	133	26	159	2	0	2	9	0	9	0	0	0	144	26	170
	اناث F	147	20	167	0	0	0	0	0	0	0	0	0	147	20	167
	مختلطة Co	162	93	255	41	2	43	3	0	3	0	0	0	206	95	301
	مجموع T	442	139	581	43	2	45	12	0	12	0	0	0	497	141	638
المزار الجنوبي South Mazar	ذكور M	195	35	230	28	16	44	0	0	0	0	0	0	223	51	274
	اناث F	257	27	284	9	9	18	0	0	0	0	0	0	266	36	302
	مختلطة Co	192	83	275	138	96	234	0	0	0	0	0	0	330	179	509
	مجموع T	644	145	789	175	121	296	0	0	0	0	0	0	819	266	1085
المجموع Total	ذكور M	808	108	916	43	19	62	22	0	22	0	0	0	873	127	1000
	اناث F	940	94	1034	17	9	26	0	0	0	0	0	0	957	103	1060
	مختلطة Co	780	275	1055	312	251	563	3	0	3	0	0	0	1095	526	1621
	مجموع T	2528	477	3005	372	279	651	25	0	25	0	0	0	2925	756	3681

توزيع الشعب حسب السلطة والمديرية والجنس والفترة للعام ٢٠١٦-٢٠١٧

Distribution of Class-Units by Authority, Directorate, Gender & Shifts for the Year 2016-2017

المديرية Directorate	الجنس Gender	وزارة التربية والتعليم Ministry of Education			مدارس خاصة Private Schools			حكومية اخرى Other Governmental			وكالة الغوث الدولية UNRWA			المجموع العام Grand Total		
		فترة One shift	فترتين double shif	مجموع Total	فترة One shift	فترتين double shif	مجموع Total	فترة One shift	فترتين double shif	مجموع Total	فترة One shift	فترتين double shif	مجموع Total	فترة One shift	فترتين double shif	مجموع Total
الكرك Karak	ذكور M	336	0	336	16	0	16	13	0	13	0	0	0	365	0	365
	اناث F	393	4	397	8	0	8	0	0	0	0	0	0	401	4	405
	مختلطة Co	355	12	367	265	0	265	0	0	0	0	0	0	620	12	632
	مجموع T	1084	16	1100	289	0	289	13	0	13	0	0	0	1386	16	1402
الأغوار الجنوبية South Gour	ذكور M	191	0	191	0	0	0	0	0	0	0	0	0	191	0	191
	اناث F	186	0	186	0	0	0	0	0	0	0	0	0	186	0	186
	مختلطة Co	158	0	158	21	0	21	0	0	0	0	0	0	179	0	179
	مجموع T	535	0	535	21	0	21	0	0	0	0	0	0	556	0	556
القصر Qasr	ذكور M	159	0	159	2	0	2	9	0	9	0	0	0	170	0	170
	اناث F	167	0	167	0	0	0	0	0	0	0	0	0	167	0	167
	مختلطة Co	255	0	255	43	0	43	3	0	3	0	0	0	301	0	301
	مجموع T	581	0	581	45	0	45	12	0	12	0	0	0	638	0	638
المزار الجنوبي South Mazar	ذكور M	230	0	230	44	0	44	0	0	0	0	0	0	274	0	274
	اناث F	284	0	284	18	0	18	0	0	0	0	0	0	302	0	302
	مختلطة Co	275	0	275	234	0	234	0	0	0	0	0	0	509	0	509
	مجموع T	789	0	789	296	0	296	0	0	0	0	0	0	1085	0	1085
المجموع Total	ذكور M	916	0	916	62	0	62	22	0	22	0	0	0	1000	0	1000
	اناث F	1030	4	1034	26	0	26	0	0	0	0	0	0	1056	4	1060
	مختلطة Co	1043	12	1055	563	0	563	3	0	3	0	0	0	1609	12	1621
	مجموع T	2989	16	3005	651	0	651	25	0	25	0	0	0	3665	16	3681

توزيع الشعب في محافظة "الكرك" حسب المديرية والجنس والمرحلة في مدارس وزارة التربية والتعليم للعام ٢٠١٦-٢٠١٧

Distribution of Class-Units in "Karak" Governorate by Directorate, Gender & Cycle in MOE Schools for The Year 2016-2017

Ministry Of Education وزارة التربية والتعليم																المديرية Directorate
Total المجموع				Secondary الثانوي				Primary الأساسي				Kindergarten الروضة				
مجموع T	مختلطة Co	اناث F	ذكور M	مجموع T	مختلطة Co	اناث F	ذكور M	مجموع T	مختلطة Co	اناث F	ذكور M	مجموع T	مختلطة Co	اناث F	ذكور M	
1100	367	397	336	138	2	77	59	910	314	319	277	52	51	1	0	قصبة الكرك Karak Qasabah
535	158	186	191	42	0	24	18	469	135	162	172	24	23	0	1	الأغوار الجنوبية South Ghour
581	255	167	159	63	0	32	31	478	218	135	125	40	37	0	3	القصر AlQasr
789	275	284	230	93	0	55	38	669	248	229	192	27	27	0	0	المزار الجنوبي South Mazar
3005	1055	1034	916	336	2	188	146	2526	915	845	766	143	138	1	4	المجموع Total

توزيع الشعب في محافظة "الكرك" حسب المديرية والجنس والمرحلة في المدارس الخاصة للعام ٢٠١٦-٢٠١٧

Distribution of Class-Units in "Karak" Governorate by Directorate, Gender & Cycle in Private Schools for The Year 2016-2017

Private Schools مدارس خاصة																المديرية Directorate
Total المجموع				Secondary الثانوي				Primary الأساسي				Kindergarten الروضة				
مجموع T	مختلطة Co	اناث F	ذكور M	مجموع T	مختلطة Co	اناث F	ذكور M	مجموع T	مختلطة Co	اناث F	ذكور M	مجموع T	مختلطة Co	اناث F	ذكور M	
289	265	8	16	11	6	2	3	198	179	6	13	80	80	0	0	قصبة الكرك Karak Qasabah
21	21	0	0	0	0	0	0	0	0	0	0	21	21	0	0	الأغوار الجنوبية South Ghour
45	43	0	2	0	0	0	0	36	34	0	2	9	9	0	0	القصر AlQasr
296	234	18	44	8	1	3	4	203	152	14	37	85	81	1	3	المزار الجنوبي South Mazar
651	563	26	62	19	7	5	7	437	365	20	52	195	191	1	3	المجموع Total

توزيع الشعب في محافظة "الكرك" حسب المديرية والجنس والمرحلة في المدارس الحكومية الأخرى للعام ٢٠١٦-٢٠١٧

Distribution of Class-Units in "Karak" Governorate by Directorate, Gender & Cycle in Other Governmental Schools for The Year 2016-2017

Other Governmental حكومية أخرى																المديرية Directorate
Total المجموع				Secondary الثانوي				Primary الأساسي				Kindergarten الروضة				
مجموع T	مختلطة Co	اناث F	ذكور M	مجموع T	مختلطة Co	اناث F	ذكور M	مجموع T	مختلطة Co	اناث F	ذكور M	مجموع T	مختلطة Co	اناث F	ذكور M	
13	0	0	13	5	0	0	5	8	0	0	8	0	0	0	0	قصبة الكرك Karak Qasabah
0	0	0	0	0	0	0	0	0	0	0	0	0	0	0	0	الأغوار الجنوبية South Ghour
12	3	0	9	2	0	0	2	10	3	0	7	0	0	0	0	القصر AlQasr
0	0	0	0	0	0	0	0	0	0	0	0	0	0	0	0	المزار الجنوبي South Mazar
25	3	0	22	7	0	0	7	18	3	0	15	0	0	0	0	المجموع Total

توزيع الشعب في محافظة "الكرك" حسب المديرية والجنس والمرحلة في مدارس وكالة الغوث للعام ٢٠١٦-٢٠١٧

Distribution of Class-Units in "Karak" Governorate by Directorate, Gender & Cycle In UNRWA Schools for The Year 2016-2017

UNRWA وكالة الغوث																المديرية Directorate
Total المجموع				Secondary الثانوي				Primary الأساسي				Kindergarten الروضة				
مجموع T	مختلطة Co	اناث F	ذكور M	مجموع T	مختلطة Co	اناث F	ذكور M	مجموع T	مختلطة Co	اناث F	ذكور M	مجموع T	مختلطة Co	اناث F	ذكور M	
0	0	0	0	0	0	0	0	0	0	0	0	0	0	0	0	قصبة الكرك Karak Qasabah
0	0	0	0	0	0	0	0	0	0	0	0	0	0	0	0	الأغوار الجنوبية South Ghour
0	0	0	0	0	0	0	0	0	0	0	0	0	0	0	0	القصر AlQasr
0	0	0	0	0	0	0	0	0	0	0	0	0	0	0	0	المزار الجنوبي South Mazar
0	0	0	0	0	0	0	0	0	0	0	0	0	0	0	0	المجموع Total

توزيع الشعب في محافظة "الكرك" حسب المديرية والجنس والمرحلة لجميع السلطات للعام ٢٠١٦-٢٠١٧

Distribution of Class-Units in "Karak" Governorate by Directorate, Gender & Cycle In All Authorities for The Year 2016-2017

المجموع العام																المديرية Directorate
Total المجموع				Secondary الثانوي				Primary الأساسي				Kindergarten الروضة				
مجموع T	مختلطة Co	اناث F	ذكور M	مجموع T	مختلطة Co	اناث F	ذكور M	مجموع T	مختلطة Co	اناث F	ذكور M	مجموع T	مختلطة Co	اناث F	ذكور M	
1402	632	405	365	154	8	79	67	1116	493	325	298	132	131	1	0	قصبة الكرك Karak Qasabah
556	179	186	191	42	0	24	18	469	135	162	172	45	44	0	1	الأغوار الجنوبية South Ghour
638	301	167	170	65	0	32	33	524	255	135	134	49	46	0	3	القصر AlQasr
1085	509	302	274	101	1	58	42	872	400	243	229	112	108	1	3	المزار الجنوبي South Mazar
3681	1621	1060	1000	362	9	193	160	2981	1283	865	833	338	329	2	7	المجموع Total

توزيع المعلمين حسب السلطة والمديرية والجنس والملكية للعام ٢٠١٦-٢٠١٧

Distribution of Teachers by Authority, Directorate, Gender & Ownership for The Year 2016-2017

المديرية Directorate	الجنس Gender	وزارة التربية والتعليم Ministry of Education			مدارس خاصة Private Schools			حكومية اخرى Other Governmental			وكالة الغوث الدولية UNRWA			المجموع العام Grand Total		
		ملك Owned	مستأجر Rented	مجموع Total	ملك Owned	مستأجر Rented	مجموع Total	ملك Owned	مستأجر Rented	مجموع Total	ملك Owned	مستأجر Rented	مجموع Total	ملك Owned	مستأجر Rented	مجموع Total
الكرك Karak	ذكور M	650	103	753	27	0	27	49	0	49	0	0	0	726	103	829
	اناث F	1218	212	1430	191	178	369	0	0	0	0	0	0	1409	390	1799
	مجموع T	1868	315	2183	218	178	396	49	0	49	0	0	0	2135	493	2628
الأغوار الجنوبية South Gour	ذكور M	326	0	326	0	0	0	0	0	0	0	0	0	326	0	326
	اناث F	561	29	590	6	15	21	0	0	0	0	0	0	567	44	611
	مجموع T	887	29	916	6	15	21	0	0	0	0	0	0	893	44	937
القصر Qasr	ذكور M	348	55	403	0	0	0	50	0	50	0	0	0	398	55	453
	اناث F	639	206	845	69	2	71	0	0	0	0	0	0	708	208	916
	مجموع T	987	261	1248	69	2	71	50	0	50	0	0	0	1106	263	1369
المزار الجنوبي South Mazar	ذكور M	481	76	557	29	4	33	0	0	0	0	0	0	510	80	590
	اناث F	845	176	1021	234	154	388	0	0	0	0	0	0	1079	330	1409
	مجموع T	1326	252	1578	263	158	421	0	0	0	0	0	0	1589	410	1999
المجموع Total	ذكور M	1805	234	2039	56	4	60	99	0	99	0	0	0	1960	238	2198
	اناث F	3263	623	3886	500	349	849	0	0	0	0	0	0	3763	972	4735
	مجموع T	5068	857	5925	556	353	909	99	0	99	0	0	0	5723	1210	6933

توزيع المعلمين حسب السلطة والمديرية والجنس والفترة للعام ٢٠١٦-٢٠١٧

Distribution of Teachers by Authority, Directorate, Gender & Shifts for The Year 2016-2017

المديرية Directorate	الجنس Gender	وزارة التربية والتعليم Ministry of Education			مدارس خاصة Private Schools			حكومية اخرى Other Governmental			وكالة الغوث الدولية UNRWA			المجموع العام Grand Total		
		فترة One shift	فترتين double shift	مجموع Total	فترة One shift	فترتين double shift	مجموع Total	فترة One shift	فترتين double shift	مجموع Total	فترة One shift	فترتين double shift	مجموع Total	فترة One shift	فترتين double shift	مجموع Total
الكرك Karak	ذكور M	753	0	753	27	0	27	49	0	49	0	0	0	829	0	829
	اناث F	1409	21	1430	369	0	369	0	0	0	0	0	0	1778	21	1799
	مجموع T	2162	21	2183	396	0	396	49	0	49	0	0	0	2607	21	2628
الأغوار الجنوبية South Gour	ذكور M	326	0	326	0	0	0	0	0	0	0	0	0	326	0	326
	اناث F	590	0	590	21	0	21	0	0	0	0	0	0	611	0	611
	مجموع T	916	0	916	21	0	21	0	0	0	0	0	0	937	0	937
القصر Qasr	ذكور M	403	0	403	0	0	0	50	0	50	0	0	0	453	0	453
	اناث F	845	0	845	71	0	71	0	0	0	0	0	0	916	0	916
	مجموع T	1248	0	1248	71	0	71	50	0	50	0	0	0	1369	0	1369
المزار الجنوبي South Mazar	ذكور M	557	0	557	33	0	33	0	0	0	0	0	0	590	0	590
	اناث F	1021	0	1021	388	0	388	0	0	0	0	0	0	1409	0	1409
	مجموع T	1578	0	1578	421	0	421	0	0	0	0	0	0	1999	0	1999
المجموع Total	ذكور M	2039	0	2039	60	0	60	99	0	99	0	0	0	2198	0	2198
	اناث F	3865	21	3886	849	0	849	0	0	0	0	0	0	4714	21	4735
	مجموع T	5904	21	5925	909	0	909	99	0	99	0	0	0	6912	21	6933

توزيع المعلمين حسب السلطة والمديرية والجنس والمرحلة للعام ٢٠١٦-٢٠١٧

Distribution of Teachers by Authority, Directorate, Gender & Cycle for The Year 2016-2017

المديرية Directorate	الجنس Gender	وزارة التربية والتعليم Ministry of Education				مدارس خاصة Private Schools				حكومية اخرى Other Governmental				وكالة الغوث الدولية UNRWA				المجموع العام Grand Total			
		روضة Kindergarten	اساسي Basic	ثانوي Secondary	مجموع Total	روضة Kindergarten	اساسي Basic	ثانوي Secondary	مجموع Total	روضة Kindergarten	اساسي Basic	ثانوي Secondary	مجموع Total	روضة Kindergarten	اساسي Basic	ثانوي Secondary	مجموع Total	روضة Kindergarten	اساسي Basic	ثانوي Secondary	مجموع Total
الكرك Karak	ذكور M	0	549	204	753	0	10	17	27	0	12	37	49	0	0	0	0	0	571	258	829
	اناث F	52	1096	282	1430	81	277	11	369	0	0	0	0	0	0	0	0	133	1373	293	1799
	مجموع T	52	1645	486	2183	81	287	28	396	0	12	37	49	0	0	0	0	133	1944	551	2628
الأغوار الجنوبية South Gour	ذكور M	0	248	78	326	0	0	0	0	0	0	0	0	0	0	0	0	0	248	78	326
	اناث F	24	493	73	590	21	0	0	21	0	0	0	0	0	0	0	0	45	493	73	611
	مجموع T	24	741	151	916	21	0	0	21	0	0	0	0	0	0	0	0	45	741	151	937
القصر Qasr	ذكور M	0	265	138	403	0	0	0	0	0	46	4	50	0	0	0	0	0	311	142	453
	اناث F	40	659	146	845	9	62	0	71	0	0	0	0	0	0	0	0	49	721	146	916
	مجموع T	40	924	284	1248	9	62	0	71	0	46	4	50	0	0	0	0	49	1032	288	1369
المزار الجنوبي South Mazar	ذكور M	0	386	171	557	0	19	14	33	0	0	0	0	0	0	0	0	0	405	185	590
	اناث F	27	808	186	1021	88	284	16	388	0	0	0	0	0	0	0	0	115	1092	202	1409
	مجموع T	27	1194	357	1578	88	303	30	421	0	0	0	0	0	0	0	0	115	1497	387	1999
المجموع Total	ذكور M	0	1448	591	2039	0	29	31	60	0	58	41	99	0	0	0	0	0	1535	663	2198
	اناث F	143	3056	687	3886	199	623	27	849	0	0	0	0	0	0	0	0	342	3679	714	4735
	مجموع T	143	4504	1278	5925	199	652	58	909	0	58	41	99	0	0	0	0	342	5214	1377	6933

توزيع المعلمين حسب السلطة والمديرية والتأهيل للعام ٢٠١٦-٢٠١٧

Distribution of Teachers by Authority, Directorate, Qualification for The Year 2016-2017

المديرية Directorate	وزارة التربية والتعليم Ministry of Education			مدارس خاصة Private Schools			حكومية اخرى Other Governmental			وكالة الغوث الدولية UNRWA			المجموع العام Grand Total		
	مؤهلين Qualified	غير مؤهلين Non-Qualified	المجموع Total	مؤهلين Qualified	غير مؤهلين Non-Qualified	المجموع Total	مؤهلين Qualified	غير مؤهلين Non-Qualified	المجموع Total	مؤهلين Qualified	غير مؤهلين Non-Qualified	المجموع Total	مؤهلين Qualified	غير مؤهلين Non-Qualified	المجموع Total
الكرك Karak	1863	320	2183	318	78	396	41	8	49	0	0	0	2222	406	2628
الأغوار الجنوبية South Gour	816	100	916	16	5	21	0	0	0	0	0	0	832	105	937
القصر Qasr	1115	133	1248	69	13	82	38	1	39	0	0	0	1222	147	1369
المزار الجنوبي South Mazar	1348	230	1578	377	44	421	0	0	0	0	0	0	1725	274	1999
المجموع Total	5142	783	5925	780	140	920	79	9	88	0	0	0	6001	932	6933

ملاحظة المعلمون المؤهلون : المعلمون الذين يحملون درجة البكالوريوس فما فوق

Note : Qualified teachers : Those who hold bachelor degree & above

توزيع الطلبة حسب السلطة والمديرية والجنس والملكية للعام ٢٠١٦-٢٠١٧

Distribution of Students by Authority, Directorate, Gender & Ownership for The Year 2016-2017

المديرية Directorate	الجنس Gender	وزارة التربية والتعليم Ministry of Education			مدارس خاصة Private Schools			حكومية اخرى Other Governmental			وكالة الغوث الدولية UNRWA			المجموع العام Grand Total		
		ملك Owned	مستأجر Rented	مجموع Total	ملك Owned	مستأجر Rented	مجموع Total	ملك Owned	مستأجر Rented	مجموع Total	ملك Owned	مستأجر Rented	مجموع Total	ملك Owned	مستأجر Rented	مجموع Total
الكرك Karak	ذكور M	10970	102	11072	3281	0	3281	231	0	231	0	0	0	14482	102	14584
	اناث F	11631	200	11831	2283	0	2283	0	0	0	0	0	0	13914	200	14114
	مجموع T	22601	302	22903	5564	0	5564	231	0	231	0	0	0	28396	302	28698
الأغوار الجنوبية South Gour	ذكور M	7246	0	7246	203	0	203	0	0	0	0	0	0	7449	0	7449
	اناث F	7167	0	7167	162	0	162	0	0	0	0	0	0	7329	0	7329
	مجموع T	14413	0	14413	365	0	365	0	0	0	0	0	0	14778	0	14778
القصر Qasr	ذكور M	5665	0	5665	551	0	551	133	0	133	0	0	0	6349	0	6349
	اناث F	5695	0	5695	357	0	357	1	0	1	0	0	0	6053	0	6053
	مجموع T	11360	0	11360	908	0	908	134	0	134	0	0	0	12402	0	12402
المزار الجنوبي South Mazar	ذكور M	7466	0	7466	3294	0	3294	0	0	0	0	0	0	10760	0	10760
	اناث F	8629	0	8629	2162	0	2162	0	0	0	0	0	0	10791	0	10791
	مجموع T	16095	0	16095	5456	0	5456	0	0	0	0	0	0	21551	0	21551
المجموع Total	ذكور M	31347	102	31449	7329	0	7329	364	0	364	0	0	0	39040	102	39142
	اناث F	33122	200	33322	4964	0	4964	1	0	1	0	0	0	38087	200	38287
	مجموع T	64469	302	64771	12293	0	12293	365	0	365	0	0	0	77127	302	77429

توزيع الطلبة حسب السلطة والمديرية والجنس والفترة للعام ٢٠١٦-٢٠١٧

Distribution of Students by Authority, Directorate, Gender & Shifts for The Year 2016-2017

المديرية Directorate	الجنس Gender	وزارة التربية والتعليم Ministry of Education			مدارس خاصة Private Schools			حكومية اخرى Other Governmental			وكالة الغوث الدولية UNRWA			المجموع العام Grand Total		
		فترة One shift	فترتين double shift	مجموع Total	فترة One shift	فترتين double shift	مجموع Total	فترة One shift	فترتين double shift	مجموع Total	فترة One shift	فترتين double shift	مجموع Total	فترة One shift	فترتين double shift	مجموع Total
الكرك Karak	ذكور M	10970	102	11072	3281	0	3281	231	0	231	0	0	0	14482	102	14584
	اناث F	11631	200	11831	2283	0	2283	0	0	0	0	0	0	13914	200	14114
	مجموع T	22601	302	22903	5564	0	5564	231	0	231	0	0	0	28396	302	28698
الأغوار الجنوبية South Gour	ذكور M	7246	0	7246	203	0	203	0	0	0	0	0	0	7449	0	7449
	اناث F	7167	0	7167	162	0	162	0	0	0	0	0	0	7329	0	7329
	مجموع T	14413	0	14413	365	0	365	0	0	0	0	0	0	14778	0	14778
القصر Qasr	ذكور M	5665	0	5665	551	0	551	133	0	133	0	0	0	6349	0	6349
	اناث F	5695	0	5695	357	0	357	1	0	1	0	0	0	6053	0	6053
	مجموع T	11360	0	11360	908	0	908	134	0	134	0	0	0	12402	0	12402
المزار الجنوبي South Mazar	ذكور M	7466	0	7466	3294	0	3294	0	0	0	0	0	0	10760	0	10760
	اناث F	8629	0	8629	2162	0	2162	0	0	0	0	0	0	10791	0	10791
	مجموع T	16095	0	16095	5456	0	5456	0	0	0	0	0	0	21551	0	21551
المجموع Total	ذكور M	31347	102	31449	7329	0	7329	364	0	364	0	0	0	39040	102	39142
	اناث F	33122	200	33322	4964	0	4964	1	0	1	0	0	0	38087	200	38287
	مجموع T	64469	302	64771	12293	0	12293	365	0	365	0	0	0	77127	302	77429

توزيع الطلاب حسب السلطة والمديرية والجنس والمرحلة للعام ٢٠١٦-٢٠١٧

Distribution of Students by Authority, Directorate, Gender & Cycle for The Year 2016-2017

المديرية Directorate	الجنس Gender	وزارة التربية والتعليم Ministry of Education				مدارس خاصة Private Schools				حكومية اخرى Other Governmental				وكالة الغوث الدولية UNRWA				المجموع العام Grand Total			
		روضة Kindergarten	اساسي Basic	ثانوي Secondary	مجموع Total	روضة Kindergarten	اساسي Basic	ثانوي Secondary	مجموع Total	روضة Kindergarten	اساسي Basic	ثانوي Secondary	مجموع Total	روضة Kindergarten	اساسي Basic	ثانوي Secondary	مجموع Total	روضة Kindergarten	اساسي Basic	ثانوي Secondary	مجموع Total
الكرك Karak	ذكور M	498	9499	1075	11072	0	2445	79	2524	757	146	85	988	0	0	0	0	1255	12090	1239	14584
	اناث F	469	9981	1381	11831	0	1563	88	1651	632	0	0	632	0	0	0	0	1101	11544	1469	14114
	مجموع T	967	19480	2456	22903	0	4008	167	4175	1389	146	85	1620	0	0	0	0	2356	23634	2708	28698
الأغوار الجنوبية South Gour	ذكور M	274	6683	289	7246	0	0	0	0	203	0	0	203	0	0	0	0	477	6683	289	7449
	اناث F	279	6351	537	7167	0	0	0	0	162	0	0	162	0	0	0	0	441	6351	537	7329
	مجموع T	553	13034	826	14413	0	0	0	0	365	0	0	365	0	0	0	0	918	13034	826	14778
القصر Qasr	ذكور M	374	4692	599	5665	0	458	0	458	93	122	11	226	0	0	0	0	467	5272	610	6349
	اناث F	333	4783	579	5695	0	285	0	285	72	1	0	73	0	0	0	0	405	5069	579	6053
	مجموع T	707	9475	1178	11360	0	743	0	743	165	123	11	299	0	0	0	0	872	10341	1189	12402
المزار الجنوبي South Mazar	ذكور M	179	6630	657	7466	0	2377	83	2460	834	0	0	834	0	0	0	0	1013	9007	740	10760
	اناث F	211	7272	1146	8629	0	1342	84	1426	736	0	0	736	0	0	0	0	947	8614	1230	10791
	مجموع T	390	13902	1803	16095	0	3719	167	3886	1570	0	0	1570	0	0	0	0	1960	17621	1970	21551
المجموع Total	ذكور M	1325	27504	2620	31449	0	5280	162	5442	1887	268	96	2251	0	0	0	0	3212	33052	2878	39142
	اناث F	1292	28387	3643	33322	0	3190	172	3362	1602	1	0	1603	0	0	0	0	2894	31578	3815	38287
	مجموع T	2617	55891	6263	64771	0	8470	334	8804	3489	269	96	3854	0	0	0	0	6106	64630	6693	77429

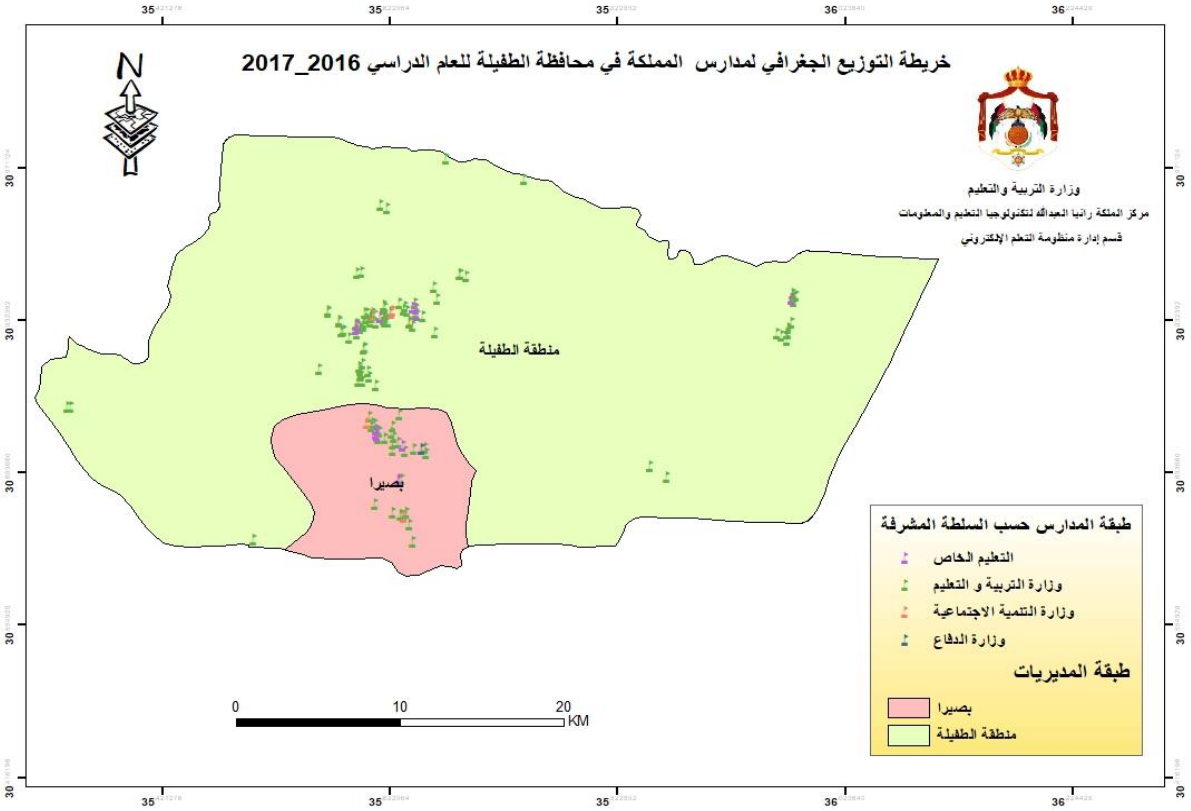
خريطة التوزيع الجغرافي لمدارس المملكة في محافظة الطفيلة للعام الدراسي 2016_2017
N
وزارة التربية والتعليم
مركز الملكة رانيا العبدالله لتكنولوجيا التعليم والمعلومات
قسم إدارة منظومة التعلم الإلكتروني
منطقة الطفيلة
بصيرا
طبقة المدارس حسب السلطة المشرفة
التعليم الخاص
وزارة التربية و التعليم
وزارة التنمية الاجتماعية
وزارة الدفاع
طبقة المديريات
بصيرا
منطقة الطفيلة
0
10
20
KM

توزيع المدارس حسب السلطة والمديرية والجنس والملكية للعام ٢٠١٦-٢٠١٧

Distribution of Schools by Authority, Directorate, Gender & Ownership for The Year 2016-2017

المديرية Directorate	الجنس Gender	وزارة التربية والتعليم Ministry of Education			مدارس خاصة Private Schools			حكومية اخرى Other Governmental			وكالة الغوث الدولية UNRWA			المجموع العام Grand Total		
		ملك Owned	مستأجر Rented	مجموع Total	ملك Owned	مستأجر Rented	مجموع Total	ملك Owned	مستأجر Rented	مجموع Total	ملك Owned	مستأجر Rented	مجموع Total	ملك Owned	مستأجر Rented	مجموع Total
الطفيلة Tafila	ذكور M	26	4	30	0	0	0	0	0	0	0	0	0	26	4	30
	اناث F	6	1	7	0	0	0	0	0	0	0	0	0	6	1	7
	مختلطة Co	33	19	52	9	8	17	0	0	0	0	0	0	42	27	69
	مجموع T	65	24	89	9	8	17	0	0	0	0	0	0	74	32	106
لواء بصيرا Bsaira	ذكور M	8	3	11	0	0	0	1	0	1	0	0	0	9	3	12
	اناث F	1	0	1	0	0	0	0	0	0	0	0	0	1	0	1
	مختلطة Co	14	7	21	7	2	9	0	0	0	0	0	0	21	9	30
	مجموع T	23	10	33	7	2	9	1	0	1	0	0	0	31	12	43
مجموع Total	ذكور M	34	7	41	0	0	0	1	0	1	0	0	0	35	7	42
	اناث F	7	1	8	0	0	0	0	0	0	0	0	0	7	1	8
	مختلطة Co	47	26	73	16	10	26	0	0	0	0	0	0	63	36	99
	مجموع T	88	34	122	16	10	26	1	0	1	0	0	0	105	44	149

توزيع المدارس حسب السلطة والمديرية والجنس والفترة للعام ٢٠١٦-٢٠١٧

Distribution of Schools by Authority, Directorate, Gender & Shifts for The Year 2016-2017

المديرية Directorate	الجنس Gender	وزارة التربية والتعليم Ministry of Education			مدارس خاصة Private Schools			حكومية اخرى Other Governmental			وكالة الغوث الدولية UNRWA			المجموع العام Grand Total		
		فترة One shift	فترتين double shif	مجموع Total	فترة One shift	فترتين double shif	مجموع Total	فترة One shift	فترتين double shif	مجموع Total	فترة One shift	فترتين double shif	مجموع Total	فترة One shift	فترتين double shif	مجموع Total
الطفيلة Tafila	ذكور M	30	0	30	0	0	0	0	0	0	0	0	0	30	0	30
	اناث F	7	0	7	0	0	0	0	0	0	0	0	0	7	0	7
	مختلطة Co	52	0	52	17	0	17	0	0	0	0	0	0	69	0	69
	مجموع T	89	0	89	17	0	17	0	0	0	0	0	0	106	0	106
لواء بصيرا Bsaira	ذكور M	11	0	11	0	0	0	1	0	1	0	0	0	12	0	12
	اناث F	1	0	1	0	0	0	0	0	0	0	0	0	1	0	1
	مختلطة Co	21	0	21	9	0	9	0	0	0	0	0	0	30	0	30
	مجموع T	33	0	33	9	0	9	1	0	1	0	0	0	43	0	43
مجموع Total	ذكور M	41	0	41	0	0	0	1	0	1	0	0	0	42	0	42
	اناث F	8	0	8	0	0	0	0	0	0	0	0	0	8	0	8
	مختلطة Co	73	0	73	26	0	26	0	0	0	0	0	0	99	0	99
	مجموع T	122	0	122	26	0	26	1	0	1	0	0	0	149	0	149

توزيع المدارس حسب السلطة والمديرية والجنس والمرحلة للعام ٢٠١٦-٢٠١٧

Distribution of Schools by Authority, Directorate, Gender & Cycle Schools for The Year 2016-2017

المديرية Directorate	الجنس Gender	وزارة التربية والتعليم Ministry of Education				مدارس خاصة Private Schools				حكومية اخرى Other Governmental				وكالة الغوث الدولية UNRWA				المجموع العام Grand Total			
		روضة Kindergarten	اساسي Basic	ثانوي Secondary	مجموع Total	روضة Kindergarten	اساسي Basic	ثانوي Secondary	مجموع Total	روضة Kindergarten	اساسي Basic	ثانوي Secondary	مجموع Total	روضة Kindergarten	اساسي Basic	ثانوي Secondary	مجموع Total	روضة Kindergarten	اساسي Basic	ثانوي Secondary	مجموع Total
الطفيلة Tafila	ذكور M	0	21	9	30	0	0	0	0	0	0	0	0	0	0	0	0	0	21	9	30
	اناث F	0	1	6	7	0	0	0	0	0	0	0	0	0	0	0	0	0	1	6	7
	مختلطة Co	0	45	7	52	10	7	0	17	0	0	0	0	0	0	0	0	10	52	7	69
	مجموع T	0	67	22	89	10	7	0	17	0	0	0	0	0	0	0	0	10	74	22	106
لواء بصيرا Bsaira	ذكور M	0	7	4	11	0	0	0	0	0	0	1	1	0	0	0	0	0	7	5	12
	اناث F	0	1	0	1	0	0	0	0	0	0	0	0	0	0	0	0	0	1	0	1
	مختلطة Co	0	18	3	21	7	2	0	9	0	0	0	0	0	0	0	0	7	20	3	30
	مجموع T	0	26	7	33	7	2	0	9	0	0	1	1	0	0	0	0	7	28	8	43
مجموع Total	ذكور M	0	28	13	41	0	0	0	0	0	0	1	1	0	0	0	0	0	28	14	42
	اناث F	0	2	6	8	0	0	0	0	0	0	0	0	0	0	0	0	0	2	6	8
	مختلطة Co	0	63	10	73	17	9	0	26	0	0	0	0	0	0	0	0	17	72	10	99
	مجموع T	0	93	29	122	17	9	0	26	0	0	1	1	0	0	0	0	17	102	30	149

توزيع الشعب حسب السلطة والمديرية والجنس والملكية للعام ٢٠١٦-٢٠١٧

Distribution of Class-Units by Authority, Directorate, Gender & Ownership for The Year 2016-2017

المديرية Directorate	الجنس Gender	وزارة التربية والتعليم Ministry of Education			مدارس خاصة Private Schools			حكومية اخرى Other Governmental			وكالة الغوث الدولية UNRWA			المجموع العام Grand Total		
		ملك Owned	مستأجر Rented	مجموع Total	ملك Owned	مستأجر Rented	مجموع Total	ملك Owned	مستأجر Rented	مجموع Total	ملك Owned	مستأجر Rented	مجموع Total	ملك Owned	مستأجر Rented	مجموع Total
الطفيلة Tafila	ذكور M	224	30	254	0	4	4	0	0	0	0	0	0	224	34	258
	اناث F	263	32	295	0	2	2	0	0	0	0	0	0	263	34	297
	مختلطة Co	190	87	277	70	46	116	0	0	0	0	0	0	260	133	393
	مجموع T	677	149	826	70	52	122	0	0	0	0	0	0	747	201	948
لواء بصيرا Bsaira	ذكور M	69	20	89	0	0	0	17	0	17	0	0	0	86	20	106
	اناث F	96	15	111	2	0	2	0	0	0	0	0	0	98	15	113
	مختلطة Co	61	30	91	26	7	33	0	0	0	0	0	0	87	37	124
	مجموع T	226	65	291	28	7	35	17	0	17	0	0	0	271	72	343
مجموع Total	ذكور M	293	50	343	0	4	4	0	0	17	0	0	0	310	54	364
	اناث F	359	47	406	2	2	4	0	0	0	0	0	0	361	49	410
	مختلطة Co	251	117	368	96	53	149	0	0	0	0	0	0	347	170	517
	مجموع T	903	214	1117	98	59	157	17	0	17	0	0	0	1018	273	1291

توزيع الشعب حسب السلطة والمديرية والجنس والفترة للعام ٢٠١٦-٢٠١٧

Distribution of Class-Units by Authority, Directorate, Gender & Shifts for the Year 2016-2017

المديرية Directorate	الجنس Gender	وزارة التربية والتعليم Ministry of Education			مدارس خاصة Private Schools			حكومية اخرى Other Governmental			وكالة الغوث الدولية UNRWA			المجموع العام Grand Total		
		فترة One shift	فترتين double shift	مجموع Total	فترة One shift	فترتين double shift	مجموع Total	فترة One shift	فترتين double shift	مجموع Total	فترة One shift	فترتين double shift	مجموع Total	فترة One shift	فترتين double shift	مجموع Total
الطفيلة Tafila	ذكور M	254	0	254	4	0	4	0	0	0	0	0	0	258	0	258
	اناث F	295	0	295	2	0	2	0	0	0	0	0	0	297	0	297
	مختلطة Co	277	0	277	116	0	116	0	0	0	0	0	0	393	0	393
	مجموع T	826	0	826	122	0	122	0	0	0	0	0	0	948	0	948
لواء بصيرا Bsaira	ذكور M	89	0	89	0	0	0	17	0	17	0	0	0	106	0	106
	اناث F	111	0	111	2	0	2	0	0	0	0	0	0	113	0	113
	مختلطة Co	91	0	91	33	0	33	0	0	0	0	0	0	124	0	124
	مجموع T	291	0	291	35	0	35	17	0	17	0	0	0	343	0	343
مجموع Total	ذكور M	343	0	343	4	0	4	17	0	17	0	0	0	364	0	364
	اناث F	406	0	406	4	0	4	0	0	0	0	0	0	410	0	410
	مختلطة Co	368	0	368	149	0	149	0	0	0	0	0	0	517	0	517
	مجموع T	1117	0	1117	157	0	157	17	0	17	0	0	0	1291	0	1291

توزيع الشعب في محافظة "الطفيلة" حسب المديرية والجنس والمرحلة في مدارس وزارة التربية والتعليم للعام ٢٠١٦-٢٠١٧

Distribution of Class-Units in "Tafila" Governorate by Directorate, Gender & Cycle in MOE Schools for The Year 2016-2017

Ministry Of Education وزارة التربية والتعليم																المديرية Directorate
Total المجموع				Secondary الثانوي				Primary الأساسي				Kindergarten الروضة				
مجموع T	مختلطة Co	اناث F	ذكور M	مجموع T	مختلطة Co	اناث F	ذكور M	مجموع T	مختلطة Co	اناث F	ذكور M	مجموع T	مختلطة Co	اناث F	ذكور M	
826	277	295	254	92	0	49	43	699	242	246	211	35	35	0	0	الطفيلة Tafila
291	91	111	89	36	0	18	18	240	76	93	71	15	15	0	0	لواء بصيرا Bsaira
1117	368	406	343	128	0	67	61	939	318	339	282	50	50	0	0	المجموع Total

توزيع الشعب في محافظة "الطفيلة" حسب المديرية والجنس والمرحلة في المدارس الخاصة للعام ٢٠١٦-٢٠١٧

Distribution of Class-Units in "Tafila" Governorate by Directorate, Gender & Cycle in Private Schools for The Year 2016-2017

Private Schools مدارس خاصة																المديرية Directorate
Total المجموع				Secondary الثانوي				Primary الأساسي				Kindergarten الروضة				
مجموع T	مختلطة Co	اناث F	ذكور M	مجموع T	مختلطة Co	اناث F	ذكور M	مجموع T	مختلطة Co	اناث F	ذكور M	مجموع T	مختلطة Co	اناث F	ذكور M	
122	116	2	4	0	0	0	0	71	67	2	2	51	49	0	2	الطفيلة Tafila
35	33	2	0	0	0	0	0	13	12	1	0	22	21	1	0	لواء بصيرا Bsaira
157	149	4	4	0	0	0	0	84	79	3	2	73	70	1	2	المجموع Total

توزيع الشعب في محافظة "الطفيلة" حسب المديرية والجنس والمرحلة في المدارس الحكومية الأخرى للعام ٢٠١٦-٢٠١٧

Distribution of Class-Units in "Tafila" Governorate by Directorate, Gender & Cycle in Other Governmental Schools for The

Other Governmental حكومية أخرى																المديرية Directorate
Total المجموع				Secondary الثانوي				Primary الأساسي				Kindergarten الروضة				
مجموع T	مختلطة Co	اناث F	ذكور M	مجموع T	مختلطة Co	اناث F	ذكور M	مجموع T	مختلطة Co	اناث F	ذكور M	مجموع T	مختلطة Co	اناث F	ذكور M	
0	0	0	0	0	0	0	0	0	0	0	0	0	0	0	0	الطفيلة Tafila
17	0	0	17	4	0	0	4	13	0	0	13	0	0	0	0	لواء بصيرا Bsaira
17	0	0	17	4	0	0	4	13	0	0	13	0	0	0	0	المجموع Total

توزيع الشعب في محافظة "الطفيلة" حسب المديرية والجنس والمرحلة في مدارس وكالة الغوث للعام ٢٠١٦-٢٠١٧

Distribution of Class-Units in "Tafila" Governorate by Directorate, Gender & Cycle In UNRWA Schools for The Year 2016-2017

UNRWA وكالة الغوث																المديرية Directorate
Total المجموع				Secondary الثانوي				Primary الأساسي				Kindergarten الروضة				
مجموع T	مختلطة Co	اناث F	ذكور M	مجموع T	مختلطة Co	اناث F	ذكور M	مجموع T	مختلطة Co	اناث F	ذكور M	مجموع T	مختلطة Co	اناث F	ذكور M	
0	0	0	0	0	0	0	0	0	0	0	0	0	0	0	0	الطفيلة Tafila
0	0	0	0	0	0	0	0	0	0	0	0	0	0	0	0	لواء بصيرا Bsaira
0	0	0	0	0	0	0	0	0	0	0	0	0	0	0	0	المجموع Total

توزيع الشعب في محافظة "الطفيلة" حسب المديرية والجنس والمرحلة لجميع السلطات للعام ٢٠١٦-٢٠١٧

Distribution of Class-Units in "Tafila" Governorate by Directorate, Gender & Cycle In All Authorities for The Year 2016-2017

All Auothorities جميع السلطات																المديرية Directorate
Total المجموع				Secondary الثانوي				Primary الأساسي				Kindergarten الروضة				
مجموع T	مختلطة Co	اناث F	ذكور M	مجموع T	مختلطة Co	اناث F	ذكور M	مجموع T	مختلطة Co	اناث F	ذكور M	مجموع T	مختلطة Co	اناث F	ذكور M	
948	393	297	258	92	0	49	43	770	309	248	213	86	84	0	2	الطفيلة Tafila
343	124	113	106	40	0	18	22	266	88	94	84	37	36	1	0	لواء بصيرا Bsaira
1291	517	410	364	132	0	67	65	1036	397	342	297	123	120	1	2	المجموع Total

توزيع المعلمين حسب السلطة والمديرية والجنس والملكية للعام ٢٠١٦-٢٠١٧

Distribution of Teachers by Authority, Directorate, Gender & Ownership for The Year 2016-2017

المديرية Directorate	الجنس Gender	وزارة التربية والتعليم Ministry of Education			مدارس خاصة Private Schools			حكومية اخرى Other Governmental			وكالة الغوث الدولية UNRWA			المجموع العام Grand Total		
		ملك Owned	مستأجر Rented	مجموع Total	ملك Owned	مستأجر Rented	مجموع Total	ملك Owned	مستأجر Rented	مجموع Total	ملك Owned	مستأجر Rented	مجموع Total	ملك Owned	مستأجر Rented	مجموع Total
الطفيلة Tafila	ذكور M	581	77	658	0	0	0	0	0	0	0	0	0	581	77	658
	اناث F	896	203	1099	90	77	167	0	0	0	0	0	0	986	280	1266
	مجموع T	1477	280	1757	90	77	167	0	0	0	0	0	0	1567	357	1924
لواء بصيرا Bsaira	ذكور M	148	42	190	0	0	0	48	0	48	0	0	0	196	42	238
	اناث F	307	78	385	35	7	42	0	0	0	0	0	0	342	85	427
	مجموع T	455	120	575	35	7	42	48	0	48	0	0	0	538	127	665
مجموع Total	ذكور M	729	119	848	0	0	0	48	0	48	0	0	0	777	119	896
	اناث F	1203	281	1484	125	84	209	0	0	0	0	0	0	1328	365	1693
	مجموع T	1932	400	2332	125	84	209	48	0	48	0	0	0	2105	484	2589

توزيع المعلمين حسب السلطة والمديرية والجنس والفترة للعام ٢٠١٦-٢٠١٧

Distribution of Teachers by Authority, Directorate, Gender & Shifts for The Year 2016-2017

المديرية Directorate	الجنس Gender	وزارة التربية والتعليم Ministry of Education			مدارس خاصة Private Schools			حكومية اخرى Other Governmental			وكالة الغوث الدولية UNRWA			المجموع العام Grand Total		
		فترة One shift	فترتين double shift	مجموع Total	فترة One shift	فترتين double shift	مجموع Total	فترة One shift	فترتين double shift	مجموع Total	فترة One shift	فترتين double shift	مجموع Total	فترة One shift	فترتين double shift	مجموع Total
الطفيلة Tafila	ذكور M	658	0	658	0	0	0	0	0	0	0	0	0	658	0	658
	اناث F	1099	0	1099	167	0	167	0	0	0	0	0	0	1266	0	1266
	مجموع T	1757	0	1757	167	0	167	0	0	0	0	0	0	1924	0	1924
لواء بصيرا Bsaira	ذكور M	190	0	190	0	0	0	48	0	48	0	0	0	238	0	238
	اناث F	385	0	385	42	0	42	0	0	0	0	0	0	427	0	427
	مجموع T	575	0	575	42	0	42	48	0	48	0	0	0	665	0	665
مجموع Total	ذكور M	848	0	848	0	0	0	48	0	48	0	0	0	896	0	896
	اناث F	1484	0	1484	209	0	209	0	0	0	0	0	0	1693	0	1693
	مجموع T	2332	0	2332	209	0	209	48	0	48	0	0	0	2589	0	2589

توزيع المعلمين حسب السلطة والمديرية والجنس والمرحلة للعام ٢٠١٦-٢٠١٧

Distribution of Teachers by Authority, Directorate, Gender & Cycle for The Year 2016-2017

المديرية Directorate	الجنس Gender	وزارة التربية والتعليم Ministry of Education				مدارس خاصة Private Schools				حكومية اخرى Other Governmental				وكالة الغوث الدولية UNRWA				المجموع العام Grand Total			
		روضة Kindergarten	اساسي Basic	ثانوي Secondary	مجموع Total	روضة Kindergarten	اساسي Basic	ثانوي Secondary	مجموع Total	روضة Kindergarten	اساسي Basic	ثانوي Secondary	مجموع Total	روضة Kindergarten	اساسي Basic	ثانوي Secondary	مجموع Total	روضة Kindergarten	اساسي Basic	ثانوي Secondary	مجموع Total
الطفيلة Tafila	ذكور M	0	486	172	658	0	0	0	0	0	0	0	0	0	0	0	0	0	486	172	658
	اناث F	34	869	196	1099	50	117	0	167	0	0	0	0	0	0	0	0	84	986	196	1266
	مجموع T	34	1355	368	1757	50	117	0	167	0	0	0	0	0	0	0	0	84	1472	368	1924
لواء بصيرا Bsaira	ذكور M	0	130	60	190	0	0	0	0	0	20	28	48	0	0	0	0	0	150	88	238
	اناث F	15	314	56	385	22	20	0	42	0	0	0	0	0	0	0	0	37	334	56	427
	مجموع T	15	444	116	575	22	20	0	42	0	20	28	48	0	0	0	0	37	484	144	665
المجموع Total	ذكور M	0	616	232	848	0	0	0	0	0	20	28	48	0	0	0	0	0	636	260	896
	اناث F	49	1183	252	1484	72	137	0	209	0	0	0	0	0	0	0	0	121	1320	252	1693
	مجموع T	49	1799	484	2332	72	137	0	209	0	20	28	48	0	0	0	0	121	1956	512	2589

توزيع المعلمين حسب السلطة والمديرية والتأهيل للعام ٢٠١٦-٢٠١٧

Distribution of Teachers by Authority, Directorate, Qualification for The Year 2016-2017

المديرية Directorate	وزارة التربية والتعليم Ministry of Education			مدارس خاصة Private Schools			حكومية اخرى Other Governmental			وكالة الغوث الدولية UNRWA			المجموع العام Grand Total		
	مؤهلين Qualified	غير مؤهلين Non-Qualified	المجموع Total	مؤهلين Qualified	غير مؤهلين Non-Qualified	المجموع Total	مؤهلين Qualified	غير مؤهلين Non-Qualified	المجموع Total	مؤهلين Qualified	غير مؤهلين Non-Qualified	المجموع Total	مؤهلين Qualified	غير مؤهلين Non-Qualified	المجموع Total
الطفيلة Tafila	1387	370	1757	144	23	167	0	0	0	0	0	0	1531	393	1924
لواء بصيرا Bsaira	487	88	575	42	4	46	41	3	44	0	0	0	570	95	665
مجموع Total	1874	458	2332	186	27	213	41	3	44	0	0	0	2101	488	2589

ملاحظة المعلمون المؤهلون : المعلمون الذين يحملون درجة البكالوريوس فما فوق

Note : Qualified teachers : Those who hold bachelor degree & above

توزيع الطلبة حسب السلطة والمديرية والجنس والملكية للعام ٢٠١٥-٢٠١٦

Distribution of Students by Authority, Directorate, Gender & Ownership for The Year 2015-2016

المديرية Directorate	الجنس Gender	وزارة التربية والتعليم Ministry of Education			مدارس خاصة Private Schools			حكومية اخرى Other Governmental			وكالة الغوث الدولية UNRWA			المجموع العام Grand Total		
		ملك Owned	مستأجر Rented	مجموع Total	ملك Owned	مستأجر Rented	مجموع Total	ملك Owned	مستأجر Rented	مجموع Total	ملك Owned	مستأجر Rented	مجموع Total	ملك Owned	مستأجر Rented	مجموع Total
الطفيلة Tafila	ذكور M	7350	1466	8816	876	598	1474	0	0	0	0	0	0	8226	2064	10290
	اناث F	7979	1117	9096	713	458	1171	0	0	0	0	0	0	8692	1575	10267
	مجموع T	15329	2583	17912	1589	1056	2645	0	0	0	0	0	0	16918	3639	20557
لواء بصيرا Bsaira	ذكور M	2357	751	3108	288	88	376	322	0	322	0	0	0	2967	839	3806
	اناث F	2996	529	3525	207	69	276	0	0	0	0	0	0	3203	598	3801
	مجموع T	5353	1280	6633	495	157	652	322	0	322	0	0	0	6170	1437	7607
مجموع Total	ذكور M	9707	2217	11924	1164	686	1850	322	0	322	0	0	0	11193	2903	14096
	اناث F	10975	1646	12621	920	527	1447	0	0	0	0	0	0	11895	2173	14068
	مجموع T	20682	3863	24545	2084	1213	3297	322	0	322	0	0	0	23088	5076	28164

توزيع الطلبة حسب السلطة والمديرية والجنس والفترة للعام ٢٠١٥-٢٠١٦

Distribution of Students by Authority, Directorate, Gender & Shifts for The Year 2015-2016

المديرية Directorate	الجنس Gender	وزارة التربية والتعليم Ministry of Education			مدارس خاصة Private Schools			حكومية اخرى Other Governmental			وكالة الغوث الدولية UNRWA			المجموع العام Grand Total		
		فترة One shift	فترتين double shift	مجموع Total	فترة One shift	فترتين double shift	مجموع Total	فترة One shift	فترتين double shift	مجموع Total	فترة One shift	فترتين double shift	مجموع Total	فترة One shift	فترتين double shift	مجموع Total
الطفيلة Tafila	ذكور M	8816	0	8816	1474	0	1474	0	0	0	0	0	0	10290	0	10290
	اناث F	9096	0	9096	1171	0	1171	0	0	0	0	0	0	10267	0	10267
	مجموع T	17912	0	17912	2645	0	2645	0	0	0	0	0	0	20557	0	20557
لواء بصيرا Bsaira	ذكور M	3108	0	3108	376	0	376	322	0	322	0	0	0	3806	0	3806
	اناث F	3525	0	3525	276	0	276	0	0	0	0	0	0	3801	0	3801
	مجموع T	6633	0	6633	652	0	652	322	0	322	0	0	0	7607	0	7607
مجموع Total	ذكور M	11924	0	11924	1850	0	1850	322	0	322	0	0	0	14096	0	14096
	اناث F	12621	0	12621	1447	0	1447	0	0	0	0	0	0	14068	0	14068
	مجموع T	24545	0	24545	3297	0	3297	322	0	322	0	0	0	28164	0	28164

توزيع الطلبة حسب السلطة والمديرية والجنس والمرحلة للعام ٢٠١٦-٢٠١٧

Distribution of Students by Authority, Directorate, Gender & Cycle for The Year 2016-2017

المديرية Directorate	الجنس Gender	وزارة التربية والتعليم Ministry of Education				مدارس خاصة Private Schools				حكومية اخرى Other Governmental				وكالة الغوث الدولية UNRWA				المجموع العام Grand Total			
		روضة Kindergarten	اساسي Basic	ثانوي Secondary	مجموع Total	روضة Kindergarten	اساسي Basic	ثانوي Secondary	مجموع Total	روضة Kindergarten	اساسي Basic	ثانوي Secondary	مجموع Total	روضة Kindergarten	اساسي Basic	ثانوي Secondary	مجموع Total	روضة Kindergarten	اساسي Basic	ثانوي Secondary	مجموع Total
الطفيلة Tafila	ذكور M	314	7711	791	8816	561	913	0	1474	0	0	0	0	0	0	0	0	875	8624	791	10290
	اناث F	384	7641	1071	9096	473	698	0	1171	0	0	0	0	0	0	0	0	857	8339	1071	10267
	مجموع T	698	15352	1862	17912	1034	1611	0	2645	0	0	0	0	0	0	0	0	1732	16963	1862	20557
لواء بصيرا Bsaira	ذكور M	143	2700	265	3108	285	91	0	376	0	294	28	322	0	0	0	0	428	3085	293	3806
	اناث F	159	2978	388	3525	220	56	0	276	0	0	0	0	0	0	0	0	379	3034	388	3801
	مجموع T	302	5678	653	6633	505	147	0	652	0	294	28	322	0	0	0	0	807	6119	681	7607
مجموع Total	ذكور M	457	10411	1056	11924	846	1004	0	1850	0	294	28	322	0	0	0	0	1303	11709	1084	14096
	اناث F	543	10619	1459	12621	693	754	0	1447	0	0	0	0	0	0	0	0	1236	11373	1459	14068
	مجموع T	1000	21030	2515	24545	1539	1758	0	3297	0	294	28	322	0	0	0	0	2539	23082	2543	28164

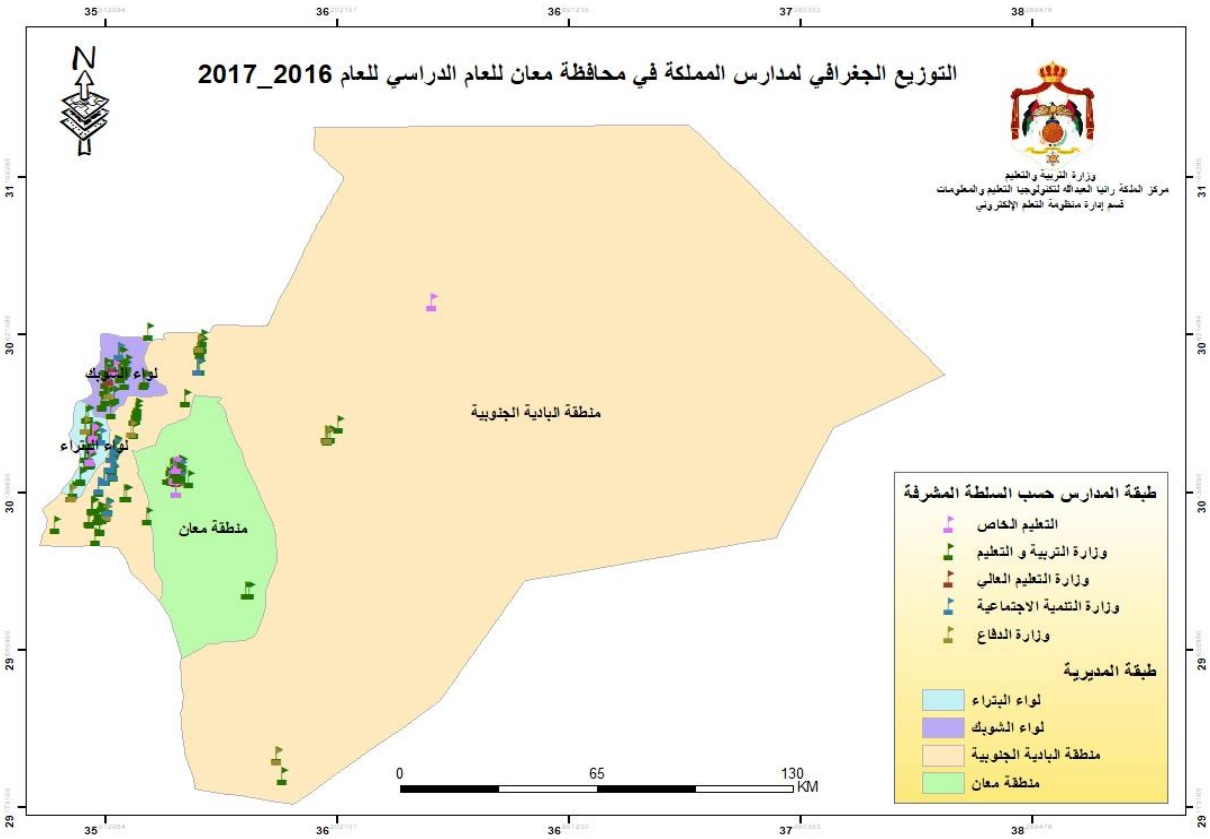
التوزيع الجغرافي لمدارس المملكة في محافظة معان للعام الدراسي للعام 2016_2017
N
وزارة التربية والتعليم
مركز الملكة رانيا العبدالله لتكنولوجيا التعليم والمعلومات
قسم إدارة منظومة التعلم الإلكتروني
لواء الشوبك
لواء البتراء
منطقة معان
منطقة البادية الجنوبية
طبقة المدارس حسب السلطة المشرفة
التعليم الخاص
وزارة التربية و التعليم
وزارة التعليم العالي
وزارة التنمية الاجتماعية
وزارة الدفاع
طبقة المديرية
لواء البتراء
لواء الشوبك
منطقة البادية الجنوبية
منطقة معان
0
65
130
KM

توزيع المدارس حسب السلطة والمديرية والجنس والملكية للعام ٢٠١٦-٢٠١٧

Distribution of Schools by Authority, Directorate, Gender & Ownership for The Year 2016-2017

المديرية Directorate	الجنس Gender	وزارة التربية والتعليم Ministry of Education			مدارس خاصة Private Schools			حكومية اخرى Other Governmental			وكالة الغوث الدولية UNRWA			المجموع العام Grand Total		
		ملك Owned	مستأجر Rented	مجموع Total	ملك Owned	مستأجر Rented	مجموع Total	ملك Owned	مستأجر Rented	مجموع Total	ملك Owned	مستأجر Rented	مجموع Total	ملك Owned	مستأجر Rented	مجموع Total
معان Ma'an	ذكور M	9	4	13	0	0	0	4	0	4	0	0	0	13	4	17
	اناث F	3	0	3	0	0	0	0	0	0	0	0	0	3	0	3
	مختلطة Co	18	7	25	11	8	19	0	0	0	0	0	0	29	15	44
	مجموع T	30	11	41	11	8	19	4	0	4	0	0	0	45	19	64
البادية الجنوبية South Badia	ذكور M	19	5	24	0	0	0	1	0	1	0	0	0	20	5	25
	اناث F	4	1	5	0	0	0	0	0	0	0	0	0	4	1	5
	مختلطة Co	31	18	49	8	2	10	0	0	0	0	0	0	39	20	59
	مجموع T	54	24	78	8	2	10	1	0	1	0	0	0	63	26	89
البتراء Petra	ذكور M	9	1	10	1	0	1	2	0	2	0	0	0	12	1	13
	اناث F	3	1	4	0	0	0	0	0	0	0	0	0	3	1	4
	مختلطة Co	19	8	27	2	6	8	0	0	0	0	0	0	21	14	35
	مجموع T	31	10	41	3	6	9	2	0	2	0	0	0	36	16	52
الشوبك Al-shobak	ذكور M	11	0	11	1	0	1	1	0	1	0	0	0	13	0	13
	اناث F	1	0	1	0	0	0	0	0	0	0	0	0	1	0	1
	مختلطة Co	17	2	19	5	0	5	0	0	0	0	0	0	22	2	24
	مجموع T	29	2	31	6	0	6	1	0	1	0	0	0	36	2	38
المجموع Total	ذكور M	48	10	58	2	0	2	8	0	8	0	0	0	58	10	68
	اناث F	11	2	13	0	0	0	0	0	0	0	0	0	11	2	13
	مختلطة Co	85	35	120	26	16	42	0	0	0	0	0	0	111	51	162
	مجموع T	144	47	191	28	16	44	8	0	8	0	0	0	180	63	243

توزيع المدارس حسب السلطة والمديرية والجنس والفترة للعام ٢٠١٦-٢٠١٧

Distribution of Schools by Authority, Directorate, Gender & Shifts for The Year 2016-2017

المديرية Directorate	الجنس Gender	وزارة التربية والتعليم Ministry of Education			مدارس خاصة Private Schools			حكومية اخرى Other Governmental			وكالة الغوث الدولية UNRWA			المجموع العام Grand Total		
		فترة One shift	فترتين double shif	مجموع Total	فترة One shift	فترتين double shif	مجموع Total	فترة One shift	فترتين double shif	مجموع Total	فترة One shift	فترتين double shif	مجموع Total	فترة One shift	فترتين double shif	مجموع Total
معان Ma'an	ذكور M	13	0	13	0	0	0	4	0	4	0	0	0	17	0	17
	اناث F	3	0	3	0	0	0	0	0	0	0	0	0	3	0	3
	مختلطة Co	19	6	25	19	0	19	0	0	0	0	0	0	38	6	44
	مجموع T	35	6	41	19	0	19	4	0	4	0	0	0	58	6	64
البادية الجنوبية South Badia	ذكور M	24	0	24	0	0	0	1	0	1	0	0	0	25	0	25
	اناث F	5	0	5	0	0	0	0	0	0	0	0	0	5	0	5
	مختلطة Co	49	0	49	10	0	10	0	0	0	0	0	0	59	0	59
	مجموع T	78	0	78	10	0	10	1	0	1	0	0	0	89	0	89
البتراء Petra	ذكور M	10	0	10	1	0	1	2	0	2	0	0	0	13	0	13
	اناث F	4	0	4	0	0	0	0	0	0	0	0	0	4	0	4
	مختلطة Co	27	0	27	8	0	8	0	0	0	0	0	0	35	0	35
	مجموع T	41	0	41	9	0	9	2	0	2	0	0	0	52	0	52
الشوبك Al-shobak	ذكور M	11	0	11	1	0	1	1	0	1	0	0	0	13	0	13
	اناث F	1	0	1	0	0	0	0	0	0	0	0	0	1	0	1
	مختلطة Co	19	0	19	5	0	5	0	0	0	0	0	0	24	0	24
	مجموع T	31	0	31	6	0	6	1	0	1	0	0	0	38	0	38
المجموع Total	ذكور M	58	0	58	2	0	2	8	0	8	0	0	0	68	0	68
	اناث F	13	0	13	0	0	0	0	0	0	0	0	0	13	0	13
	مختلطة Co	114	6	120	42	0	42	0	0	0	0	0	0	156	6	162
	مجموع T	185	6	191	44	0	44	8	0	8	0	0	0	237	6	243

توزيع المدارس حسب السلطة والمديرية والجنس والمرحلة للعام ٢٠١٦-٢٠١٧

Distribution of Schools by Authority, Directorate, Gender & Cycle Schools for The Year 2016-2017

المديرية Directorate	الجنس Gender	وزارة التربية والتعليم Ministry of Education				مدارس خاصة Private Schools				حكومية اخرى Other Governmental				وكالة الغوث الدولية UNRWA				المجموع العام Grand Total			
		روضة Kindergarten	اساسي Basic	ثانوي Secondary	مجموع Total	روضة Kindergarten	اساسي Basic	ثانوي Secondary	مجموع Total	روضة Kindergarten	اساسي Basic	ثانوي Secondary	مجموع Total	روضة Kindergarten	اساسي Basic	ثانوي Secondary	مجموع Total	روضة Kindergarten	اساسي Basic	ثانوي Secondary	مجموع Total
معان Ma'an	ذكور M	0	10	3	13	0	0	0	0	0	0	4	4	0	0	0	0	0	10	7	17
	اناث F	0	0	3	3	0	0	0	0	0	0	0	0	0	0	0	0	0	0	3	3
	مختلطة Co	0	22	3	25	11	8	0	19	0	0	0	0	0	0	0	0	11	30	3	44
	مجموع T	0	32	9	41	11	8	0	19	0	0	4	4	0	0	0	0	11	40	13	64
البادية الجنوبية South Badia	ذكور M	0	19	5	24	0	0	0	0	0	0	1	1	0	0	0	0	0	19	6	25
	اناث F	0	2	3	5	0	0	0	0	0	0	0	0	0	0	0	0	0	2	3	5
	مختلطة Co	0	40	9	49	10	0	0	10	0	0	0	0	0	0	0	0	10	40	9	59
	مجموع T	0	61	17	78	10	0	0	10	0	0	1	1	0	0	0	0	10	61	18	89
البتراء Petra	ذكور M	0	8	2	10	0	1	0	1	0	0	2	2	0	0	0	0	0	9	4	13
	اناث F	0	2	2	4	0	0	0	0	0	0	0	0	0	0	0	0	0	2	2	4
	مختلطة Co	0	22	5	27	6	2	0	8	0	0	0	0	0	0	0	0	6	24	5	35
	مجموع T	0	32	9	41	6	3	0	9	0	0	2	2	0	0	0	0	6	35	11	52
الشوبك Al-shobak	ذكور M	0	10	1	11	0	0	1	1	0	0	1	1	0	0	0	0	0	10	3	13
	اناث F	0	0	1	1	0	0	0	0	0	0	0	0	0	0	0	0	0	0	1	1
	مختلطة Co	0	17	2	19	5	0	0	5	0	0	0	0	0	0	0	0	5	17	2	24
	مجموع T	0	27	4	31	5	0	1	6	0	0	1	1	0	0	0	0	5	27	6	38
المجموع Total	ذكور M	0	47	11	58	0	1	1	2	0	0	8	8	0	0	0	0	0	48	20	68
	اناث F	0	4	9	13	0	0	0	0	0	0	0	0	0	0	0	0	0	4	9	13
	مختلطة Co	0	101	19	120	32	10	0	42	0	0	0	0	0	0	0	0	32	111	19	162
	مجموع T	0	152	39	191	32	11	1	44	0	0	8	8	0	0	0	0	32	163	48	243

توزيع الشعب حسب السلطة والمديرية والجنس والملكية للعام ٢٠١٦-٢٠١٧

Distribution of Class-Units by Authority, Directorate, Gender & Ownership for The Year 2016-2017

المديرية Directorate	الجنس Gender	وزارة التربية والتعليم Ministry of Education			مدارس خاصة Private Schools			حكومية اخرى Other Governmental			وكالة الغوث الدولية UNRWA			المجموع العام Grand Total		
		ملك Owned	مستأجر Rented	مجموع Total	ملك Owned	مستأجر Rented	مجموع Total	ملك Owned	مستأجر Rented	مجموع Total	ملك Owned	مستأجر Rented	مجموع Total	ملك Owned	مستأجر Rented	مجموع Total
معان Ma'an	ذكور M	110	20	130	4	3	7	62	0	62	0	0	0	176	23	199
	اناث F	151	16	167	4	0	4	0	0	0	0	0	0	155	16	171
	مختلطة Co	128	31	159	55	38	93	0	0	0	0	0	0	183	69	252
	مجموع T	389	67	456	63	41	104	62	0	62	0	0	0	514	108	622
البادية الجنوبية South Badia	ذكور M	151	27	178	1	0	1	36	0	36	0	0	0	188	27	215
	اناث F	260	28	288	1	0	1	0	0	0	0	0	0	261	28	289
	مختلطة Co	144	94	238	9	2	11	0	0	0	0	0	0	153	96	249
	مجموع T	555	149	704	11	2	13	36	0	36	0	0	0	602	151	753
البتراء Petra	ذكور M	74	4	78	1	1	2	20	0	20	0	0	0	95	5	100
	اناث F	116	12	128	0	0	0	0	0	0	0	0	0	116	12	128
	مختلطة Co	122	40	162	5	33	38	0	0	0	0	0	0	127	73	200
	مجموع T	312	56	368	6	34	40	20	0	20	0	0	0	338	90	428
الشوبك Al-shobak	ذكور M	70	0	70	3	0	3	5	0	5	0	0	0	78	0	78
	اناث F	96	0	96	0	0	0	0	0	0	0	0	0	96	0	96
	مختلطة Co	83	9	92	5	0	5	0	0	0	0	0	0	88	9	97
	مجموع T	249	9	258	8	0	8	5	0	5	0	0	0	262	9	271
المجموع Total	ذكور M	405	51	456	9	4	13	123	0	123	0	0	0	537	55	592
	اناث F	623	56	679	5	0	5	0	0	0	0	0	0	628	56	684
	مختلطة Co	477	174	651	74	73	147	0	0	0	0	0	0	551	247	798
	مجموع T	1505	281	1786	88	77	165	123	0	123	0	0	0	1716	358	2074

توزيع الشعب حسب السلطة والمديرية والجنس والفترة للعام ٢٠١٦-٢٠١٧

Distribution of Class-Units by Authority, Directorate, Gender & Shifts for The Year 2016-2017

المديرية Directorate	الجنس Gender	وزارة التربية والتعليم Ministry of Education			مدارس خاصة Private Schools			حكومية اخرى Other Governmental			وكالة الغوث الدولية UNRWA			المجموع العام Grand Total		
		فترة One shift	فترتين double shif	مجموع Total	فترة One shift	فترتين double shif	مجموع Total	فترة One shift	فترتين double shif	مجموع Total	فترة One shift	فترتين double shif	مجموع Total	فترة One shift	فترتين double shif	مجموع Total
معان Ma'an	ذكور M	130	0	130	7	0	7	62	0	62	0	0	0	199	0	199
	اناث F	133	34	167	4	0	4	0	0	0	0	0	0	137	34	171
	مختلطة Co	115	44	159	93	0	93	0	0	0	0	0	0	208	44	252
	مجموع T	378	78	456	104	0	104	62	0	62	0	0	0	544	78	622
البادية الجنوبية South Badia	ذكور M	178	0	178	1	0	1	36	0	36	0	0	0	215	0	215
	اناث F	288	0	288	1	0	1	0	0	0	0	0	0	289	0	289
	مختلطة Co	238	0	238	11	0	11	0	0	0	0	0	0	249	0	249
	مجموع T	704	0	704	13	0	13	36	0	36	0	0	0	753	0	753
البتراء Petra	ذكور M	78	0	78	2	0	2	20	0	20	0	0	0	100	0	100
	اناث F	128	0	128	0	0	0	0	0	0	0	0	0	128	0	128
	مختلطة Co	162	0	162	38	0	38	0	0	0	0	0	0	200	0	200
	مجموع T	368	0	368	40	0	40	20	0	20	0	0	0	428	0	428
الشوبك Al-shobak	ذكور M	70	0	70	3	0	3	5	0	5	0	0	0	78	0	78
	اناث F	96	0	96	0	0	0	0	0	0	0	0	0	96	0	96
	مختلطة Co	92	0	92	5	0	5	0	0	0	0	0	0	97	0	97
	مجموع T	258	0	258	8	0	8	5	0	5	0	0	0	271	0	271
المجموع Total	ذكور M	456	0	456	13	0	13	123	0	123	0	0	0	592	0	592
	اناث F	645	34	679	5	0	5	0	0	0	0	0	0	650	34	684
	مختلطة Co	607	44	651	147	0	147	0	0	0	0	0	0	754	44	798
	مجموع T	1708	78	1786	165	0	165	123	0	123	0	0	0	1996	78	2074

توزيع الشعب في محافظة "معان" حسب المديرية والجنس والمرحلة في مدارس وزارة التربية والتعليم للعام ٢٠١٦-٢٠١٧

Distribution of Class-Units in "Ma'an" Governorate by Directorate, Gender & Cycle in MOE Schools for The Year 2016-2017

Ministry Of Education وزارة التربية والتعليم																المديرية Directorate
المجموع Total				Secondary الثانوي				الأساسي Primary				الروضة Kindergarten				
مجموع T	مختلطة Co	اناث F	ذكور M	مجموع T	مختلطة Co	اناث F	ذكور M	مجموع T	مختلطة Co	اناث F	ذكور M	مجموع T	مختلطة Co	اناث F	ذكور M	
456	159	167	130	50	0	28	22	387	140	139	108	19	19	0	0	معان Ma'an
704	238	288	178	52	2	34	16	601	185	254	162	51	51	0	0	البادية الجنوبية South Badia
368	162	128	78	34	0	25	9	302	130	103	69	32	32	0	0	البتراء Petra
258	92	96	70	17	0	13	4	220	73	82	65	21	19	1	1	الشوبك Al-Shobak
1786	651	679	456	153	2	100	51	1510	528	578	404	123	121	1	1	المجموع Total

توزيع الشعب في محافظة "معان" حسب المديرية والجنس والمرحلة في المدارس الخاصة للعام ٢٠١٦-٢٠١٧

Distribution of Class-Units in "Ma'an" Governorate by Directorate, Gender & Cycle in Private Schools for The Year 2016-2017

Private Schools مدارس خاصة																المديرية Directorate
Total المجموع				Secondary الثانوي				الأساسي Primary				الروضة Kindergarten				
مجموع T	مختلطة Co	اناث F	ذكور M	مجموع T	مختلطة Co	اناث F	ذكور M	مجموع T	مختلطة Co	اناث F	ذكور M	مجموع T	مختلطة Co	اناث F	ذكور M	
104	93	4	7	0	0	0	0	62	51	4	7	42	42	0	0	معان Ma'an
13	11	1	1	0	0	0	0	0	0	0	0	13	11	1	1	البادية الجنوبية South Badia
40	38	0	2	0	0	0	0	16	14	0	2	24	24	0	0	البتراء Petra
8	5	0	3	2	0	0	2	0	0	0	0	6	5	0	1	الشوبك Al-Shobak
165	147	5	13	2	0	0	2	78	65	4	9	85	82	1	2	المجموع Total

توزيع الشعب في محافظة "معان" حسب المديرية والجنس والمرحلة في المدارس الحكومية الأخرى للعام ٢٠١٦-٢٠١٧

Distribution of Class-Units in "Ma'an" Governorate by Directorate, Gender & Cycle in Other Governmental Schools for The Year 2016-2017

Other Governmental حكومية أخرى																المديرية Directorate
المجموع Total				Secondary الثانوي				الأساسي Primary				الروضة Kindergarten				
مجموع T	مختلطة Co	اناث F	ذكور M	مجموع T	مختلطة Co	اناث F	ذكور M	مجموع T	مختلطة Co	اناث F	ذكور M	مجموع T	مختلطة Co	اناث F	ذكور M	
62	0	0	62	14	0	0	14	48	0	0	48	0	0	0	0	معان Ma'an
36	0	0	36	6	0	0	6	30	0	0	30	0	0	0	0	البادية الجنوبية South Badia
20	0	0	20	4	0	0	4	16	0	0	16	0	0	0	0	البتراء Petra
5	0	0	5	2	0	0	2	3	0	0	3	0	0	0	0	الشوبك Al-Shobak
123	0	0	123	26	0	0	26	97	0	0	97	0	0	0	0	المجموع Total

توزيع الشعب في محافظة "معان" حسب المديرية والجنس والمرحلة في مدارس وكالة الغوث للعام ٢٠١٦-٢٠١٧

Distribution of Class-Units in "Ma'an" Governorate by Directorate, Gender & Cycle In UNRWA Schools for The Year 2016-2017

UNRWA وكالة الغوث																المديرية Directorate
المجموع Total				Secondary الثانوي				الأساسي Primary				الروضة Kindergarten				
مجموع T	مختلطة Co	اناث F	ذكور M	مجموع T	مختلطة Co	اناث F	ذكور M	مجموع T	مختلطة Co	اناث F	ذكور M	مجموع T	مختلطة Co	اناث F	ذكور M	
0	0	0	0	0	0	0	0	0	0	0	0	0	0	0	0	معان Ma'an
0	0	0	0	0	0	0	0	0	0	0	0	0	0	0	0	البادية الجنوبية South Badia
0	0	0	0	0	0	0	0	0	0	0	0	0	0	0	0	البتراء Petra
0	0	0	0	0	0	0	0	0	0	0	0	0	0	0	0	الشوبك Al-Shobak
0	0	0	0	0	0	0	0	0	0	0	0	0	0	0	0	المجموع Total

توزيع الشعب في محافظة "معان" حسب المديرية والجنس والمرحلة لجميع السلطات للعام ٢٠١٦-٢٠١٧

Distribution of Class-Units in "Ma'an" Governorate by Directorate, Gender & Cycle In All Authorities for The Year 2016-2017

All Authorities جميع السلطات																المديرية Directorate
المجموع Total				Secondary الثانوي				الأساسي Primary				الروضة Kindergarten				
مجموع T	مختلطة Co	اناث F	ذكور M	مجموع T	مختلطة Co	اناث F	ذكور M	مجموع T	مختلطة Co	اناث F	ذكور M	مجموع T	مختلطة Co	اناث F	ذكور M	
622	252	171	199	64	0	28	36	497	191	143	163	61	61	0	0	معان Ma'an
753	249	289	215	58	2	34	22	631	185	254	192	64	62	1	1	البادية الجنوبية South Badia
428	200	128	100	38	0	25	13	334	144	103	87	56	56	0	0	البتراء Petra
271	97	96	78	21	0	13	8	223	73	82	68	27	24	1	2	الشوبك Al-Shobak
2074	798	684	592	181	2	100	79	1685	593	582	510	208	203	2	3	المجموع Total

توزيع المعلمين حسب السلطة والمديرية والجنس والملكية للعام ٢٠١٦-٢٠١٧

Distribution of Teachers by Authority, Directorate, Gender & Ownership for The Year 2016-2017

المديرية Directorate	الجنس Gender	وزارة التربية والتعليم Ministry of Education			مدارس خاصة Private Schools			حكومية اخرى Other Governmental			وكالة الغوث الدولية UNRWA			المجموع العام Grand Total		
		ملك Owned	مستأجر Rented	مجموع Total	ملك Owned	مستأجر Rented	مجموع Total	ملك Owned	مستأجر Rented	مجموع Total	ملك Owned	مستأجر Rented	مجموع Total	ملك Owned	مستأجر Rented	مجموع Total
معان Ma'an	ذكور M	247	41	288	2	0	2	180	0	180	0	0	0	429	41	470
	اناث F	527	80	607	83	51	134	0	0	0	0	0	0	610	131	741
	مجموع T	774	121	895	85	51	136	180	0	180	0	0	0	1039	172	1211
البادية الجنوبية South Badia	ذكور M	330	27	357	0	0	0	89	0	89	0	0	0	419	27	446
	اناث F	666	192	858	11	2	13	0	0	0	0	0	0	677	194	871
	مجموع T	996	219	1215	11	2	13	89	0	89	0	0	0	1096	221	1317
البتراء Petra	ذكور M	155	8	163	0	0	0	57	0	57	0	0	0	212	8	220
	اناث F	446	82	528	13	42	55	0	0	0	0	0	0	459	124	583
	مجموع T	601	90	691	13	42	55	57	0	57	0	0	0	671	132	803
الشوبك Al-shobak	ذكور M	155	0	155	4	0	4	19	0	19	0	0	0	178	0	178
	اناث F	338	13	351	5	0	5	0	0	0	0	0	0	343	13	356
	مجموع T	493	13	506	9	0	9	19	0	19	0	0	0	521	13	534
المجموع Total	ذكور M	887	76	963	6	0	6	345	0	345	0	0	0	1238	76	1314
	اناث F	1977	367	2344	112	95	207	0	0	0	0	0	0	2089	462	2551
	مجموع T	2864	443	3307	118	95	213	345	0	345	0	0	0	3327	538	3865

توزيع المعلمين حسب السلطة والمديرية والجنس والفترة للعام ٢٠١٦-٢٠١٧

Distribution of Teachers by Authority, Directorate, Gender & Shifts for The Year 2016-2017

المديرية Directorate	الجنس Gender	وزارة التربية والتعليم Ministry of Education			مدارس خاصة Private Schools			حكومية اخرى Other Governmental			وكالة الغوث الدولية UNRWA			المجموع العام Grand Total		
		فترة One shift	فترتين double shift	مجموع Total	فترة One shift	فترتين double shift	مجموع Total	فترة One shift	فترتين double shift	مجموع Total	فترة One shift	فترتين double shift	مجموع Total	فترة One shift	فترتين double shift	مجموع Total
معان Ma'an	ذكور M	288	0	288	2	0	2	180	0	180	0	0	0	470	0	470
	اناث F	472	135	607	134	0	134	0	0	0	0	0	0	606	135	741
	مجموع T	760	135	895	136	0	136	180	0	180	0	0	0	1076	135	1211
البادية الجنوبية South Badia	ذكور M	357	0	357	0	0	0	89	0	89	0	0	0	446	0	446
	اناث F	858	0	858	13	0	13	0	0	0	0	0	0	871	0	871
	مجموع T	1215	0	1215	13	0	13	89	0	89	0	0	0	1317	0	1317
البتراء Petra	ذكور M	163	0	163	0	0	0	57	0	57	0	0	0	220	0	220
	اناث F	528	0	528	55	0	55	0	0	0	0	0	0	583	0	583
	مجموع T	691	0	691	55	0	55	57	0	57	0	0	0	803	0	803
الشوبك Al-shobak	ذكور M	155	0	155	4	0	4	19	0	19	0	0	0	178	0	178
	اناث F	351	0	351	5	0	5	0	0	0	0	0	0	356	0	356
	مجموع T	506	0	506	9	0	9	19	0	19	0	0	0	534	0	534
المجموع Total	ذكور M	963	0	963	6	0	6	345	0	345	0	0	0	1314	0	1314
	اناث F	2344	135	2209	207	0	207	0	0	0	0	0	0	2551	135	2416
	مجموع T	3307	135	3172	213	0	213	345	0	345	0	0	0	3865	135	3730

توزيع المعلمين حسب السلطة والمديرية والجنس والمرحلة للعام ٢٠١٦-٢٠١٧

Distribution of Teachers by Authority, Directorate, Gender & Cycle for The Year 2016-2017

المديرية Directorate	الجنس Gender	وزارة التربية والتعليم Ministry of Education				مدارس خاصة Private Schools				حكومية اخرى Other Governmental				وكالة الغوث الدولية UNRWA				المجموع العام Grand Total			
		روضة Kindergarten	اساسي Basic	ثانوي Secondary	مجموع Total	روضة Kindergarten	اساسي Basic	ثانوي Secondary	مجموع Total	روضة Kindergarten	اساسي Basic	ثانوي Secondary	مجموع Total	روضة Kindergarten	اساسي Basic	ثانوي Secondary	مجموع Total	روضة Kindergarten	اساسي Basic	ثانوي Secondary	مجموع Total
معان Ma'an	ذكور M	0	229	59	288	0	2	0	2	0	72	108	180	0	0	0	0	0	303	167	470
	اناث F	19	481	107	607	44	90	0	134	0	0	0	0	0	0	0	0	63	571	107	741
	مجموع T	19	710	166	895	44	92	0	136	0	72	108	180	0	0	0	0	63	874	274	1211
البادية الجنوبية South Badia	ذكور M	0	300	57	357	0	0	0	0	0	45	44	89	0	0	0	0	0	345	101	446
	اناث F	51	695	112	858	13	0	0	13	0	0	0	0	0	0	0	0	64	695	112	871
	مجموع T	51	995	169	1215	13	0	0	13	0	45	44	89	0	0	0	0	64	1040	213	1317
البتراء Petra	ذكور M	0	130	33	163	0	0	0	0	0	25	32	57	0	0	0	0	0	155	65	220
	اناث F	32	405	91	528	24	31	0	55	0	0	0	0	0	0	0	0	56	436	91	583
	مجموع T	32	535	124	691	24	31	0	55	0	25	32	57	0	0	0	0	56	591	156	803
الشوبك Al-shobak	ذكور M	0	137	18	155	0	0	4	4	0	5	14	19	0	0	0	0	0	142	36	178
	اناث F	21	292	38	351	5	0	0	5	0	0	0	0	0	0	0	0	26	292	38	356
	مجموع T	21	429	56	506	5	0	4	9	0	5	14	19	0	0	0	0	26	434	74	534
المجموع Total	ذكور M	0	796	167	963	0	2	4	6	0	147	198	345	0	0	0	0	0	945	369	1314
	اناث F	123	1873	348	2344	86	121	0	207	0	0	0	0	0	0	0	0	209	1994	348	2551
	مجموع T	123	2669	515	3307	86	123	4	213	0	147	198	345	0	0	0	0	209	2939	717	3865

توزيع المعلمين حسب السلطة والمديرية والتأهيل للعام ٢٠١٦-٢٠١٧

Distribution of Teachers by Authority, Directorate, Qualification for The Year 2016-2017

المديرية Directorate	وزارة التربية والتعليم Ministry of Education			مدارس خاصة Private Schools			حكومية اخرى Other Governmental			وكالة الغوث الدولية UNRWA			المجموع العام Grand Total		
	مؤهلين Qualified	غير مؤهلين Non-Qualified	المجموع Total	مؤهلين Qualified	غير مؤهلين Non-Qualified	المجموع Total	مؤهلين Qualified	غير مؤهلين Non-Qualified	المجموع Total	مؤهلين Qualified	غير مؤهلين Non-Qualified	المجموع Total	مؤهلين Qualified	غير مؤهلين Non-Qualified	المجموع Total
معان Ma'an	780	115	895	86	25	111	205	0	205	0	0	0	1071	140	1211
البادية الجنوبية South Badia	1050	165	1215	30	0	30	36	36	72	0	0	0	1116	201	1317
البتراء Petra	576	115	691	51	3	54	57	1	58	0	0	0	684	119	803
الشوبك Al-shobak	401	105	506	7	0	7	19	2	21	0	0	0	427	107	534
المجموع Total	2807	500	3307	174	28	202	317	39	356	0	0	0	3298	567	3865

ملاحظة المعلمون المؤهلون : المعلمون الذين يحملون درجة البكالوريوس فما فوق

Note : Qualified teachers : Those who hold bachelor degree & above

توزيع الطلبة حسب السلطة والمديرية والجنس والملكية للعام ٢٠١٦-٢٠١٧

Distribution of Students by Authority, Directorate, Gender & Ownership for The Year 2016-2017

المديرية Directorate	الجنس Gender	وزارة التربية والتعليم Ministry of Education			مدارس خاصة Private Schools			حكومية اخرى Other Governmental			وكالة الغوث الدولية UNRWA			المجموع العام Grand Total		
		ملك Owned	مستأجر Rented	مجموع Total	ملك Owned	مستأجر Rented	مجموع Total	ملك Owned	مستأجر Rented	مجموع Total	ملك Owned	مستأجر Rented	مجموع Total	ملك Owned	مستأجر Rented	مجموع Total
معان Ma'an	ذكور M	4310	414	4724	1158	0	1158	1396	0	1396	0	0	0	6864	414	7278
	اناث F	3730	1209	4939	906	0	906	0	0	0	0	0	0	4636	1209	5845
	مجموع T	8040	1623	9663	2064	0	2064	1396	0	1396	0	0	0	11500	1623	13123
البادية الجنوبية South Badia	ذكور M	4993	0	4993	89	0	89	1064	0	1064	0	0	0	6146	0	6146
	اناث F	6973	0	6973	87	0	87	0	0	0	0	0	0	7060	0	7060
	مجموع T	11966	0	11966	176	0	176	1064	0	1064	0	0	0	13206	0	13206
البتراء Petra	ذكور M	3449	0	3449	387	0	387	496	0	496	0	0	0	4332	0	4332
	اناث F	4258	0	4258	331	0	331	0	0	0	0	0	0	4589	0	4589
	مجموع T	7707	0	7707	718	0	718	496	0	496	0	0	0	8921	0	8921
الشوبك Al-shobak	ذكور M	1525	0	1525	86	0	86	98	0	98	0	0	0	1709	0	1709
	اناث F	1716	0	1716	40	0	40	0	0	0	0	0	0	1756	0	1756
	مجموع T	3241	0	3241	126	0	126	98	0	98	0	0	0	3465	0	3465
المجموع Total	ذكور M	14277	414	14691	1720	0	1720	3054	0	3054	0	0	0	19051	414	19465
	اناث F	16677	1209	17886	1364	0	1364	0	0	0	0	0	0	18041	1209	19250
	مجموع T	30954	1623	32577	3084	0	3084	3054	0	3054	0	0	0	37092	1623	38715

توزيع الطلبة حسب السلطة والمديرية والجنس والفترة للعام ٢٠١٦-٢٠١٧

Distribution of Students by Authority, Directorate, Gender & Shifts for The Year 2016-2017

المديرية Directorate	الجنس Gender	وزارة التربية والتعليم Ministry of Education			مدارس خاصة Private Schools			حكومية اخرى Other Governmental			وكالة الغوث الدولية UNRWA			المجموع العام Grand Total		
		فترة One shift	فترتين double shift	مجموع Total	فترة One shift	فترتين double shift	مجموع Total	فترة One shift	فترتين double shift	مجموع Total	فترة One shift	فترتين double shift	مجموع Total	فترة One shift	فترتين double shift	مجموع Total
معان Ma'an	ذكور M	4310	414	4724	1158	0	1158	1396	0	1396	0	0	0	6864	414	7278
	اناث F	3730	1209	4939	906	0	906	0	0	0	0	0	0	4636	1209	5845
	مجموع T	8040	1623	9663	2064	0	2064	1396	0	1396	0	0	0	11500	1623	13123
البادية الجنوبية South Badia	ذكور M	4993	0	4993	89	0	89	1064	0	1064	0	0	0	6146	0	6146
	اناث F	6973	0	6973	87	0	87	0	0	0	0	0	0	7060	0	7060
	مجموع T	11966	0	11966	176	0	176	1064	0	1064	0	0	0	13206	0	13206
البتراء Petra	ذكور M	3449	0	3449	387	0	387	496	0	496	0	0	0	4332	0	4332
	اناث F	4258	0	4258	331	0	331	0	0	0	0	0	0	4589	0	4589
	مجموع T	7707	0	7707	718	0	718	496	0	496	0	0	0	8921	0	8921
الشوبك Al-shobak	ذكور M	1525	0	1525	86	0	86	98	0	98	0	0	0	1709	0	1709
	اناث F	1716	0	1716	40	0	40	0	0	0	0	0	0	1756	0	1756
	مجموع T	3241	0	3241	126	0	126	98	0	98	0	0	0	3465	0	3465
المجموع Total	ذكور M	14277	414	14691	1720	0	1720	3054	0	3054	0	0	0	19051	414	19465
	اناث F	16677	1209	17886	1364	0	1364	0	0	0	0	0	0	18041	1209	19250
	مجموع T	30954	1623	32577	3084	0	3084	3054	0	3054	0	0	0	37092	1623	38715

توزيع الطلاب حسب السلطة والمديرية والجنس والمرحلة للعام ٢٠١٦-٢٠١٧

Distribution of Students by Authority, Directorate, Gender & Cycle for The Year 2016-2017

المديرية Directorate	الجنس Gender	وزارة التربية والتعليم Ministry of Education				مدارس خاصة Private Schools				حكومية اخرى Other Governmental				وكالة الغوث الدولية UNRWA				المجموع العام Grand Total			
		روضة Kindergarten	اساسي Basic	ثانوي Secondary	مجموع Total	روضة Kindergarten	اساسي Basic	ثانوي Secondary	مجموع Total	روضة Kindergarten	اساسي Basic	ثانوي Secondary	مجموع Total	روضة Kindergarten	اساسي Basic	ثانوي Secondary	مجموع Total	روضة Kindergarten	اساسي Basic	ثانوي Secondary	مجموع Total
معان Ma'an	ذكور M	121	4164	439	4724	434	724	0	1158	0	1153	243	1396	0	0	0	0	555	6041	682	7278
	اناث F	128	4325	486	4939	396	510	0	906	0	0	0	0	0	0	0	0	524	4835	486	5845
	مجموع T	249	8489	925	9663	830	1234	0	2064	0	1153	243	1396	0	0	0	0	1079	10876	1168	13123
البادية الجنوبية South Badia	ذكور M	479	4275	239	4993	89	0	0	89	0	973	91	1064	0	0	0	0	568	5248	330	6146
	اناث F	459	5940	574	6973	87	0	0	87	0	0	0	0	0	0	0	0	546	5940	574	7060
	مجموع T	938	10215	813	11966	176	0	0	176	0	973	91	1064	0	0	0	0	1114	11188	904	13206
البتراء Petra	ذكور M	265	2992	192	3449	248	139	0	387	0	447	49	496	0	0	0	0	513	3578	241	4332
	اناث F	273	3506	479	4258	245	86	0	331	0	0	0	0	0	0	0	0	518	3592	479	4589
	مجموع T	538	6498	671	7707	493	225	0	718	0	447	49	496	0	0	0	0	1031	7170	720	8921
الشوبك Al-shobak	ذكور M	146	1292	87	1525	33	0	53	86	0	68	30	98	0	0	0	0	179	1360	170	1709
	اناث F	140	1392	184	1716	40	0	0	40	0	0	0	0	0	0	0	0	180	1392	184	1756
	مجموع T	286	2684	271	3241	73	0	53	126	0	68	30	98	0	0	0	0	359	2752	354	3465
المجموع Total	ذكور M	1011	12723	957	14691	804	863	53	1720	0	2641	413	3054	0	0	0	0	1815	16227	1423	19465
	اناث F	1000	15163	1723	17886	768	596	0	1364	0	0	0	0	0	0	0	0	1768	15759	1723	19250
	مجموع T	2011	27886	2680	32577	1572	1459	53	3084	0	2641	413	3054	0	0	0	0	3583	31986	3146	38715

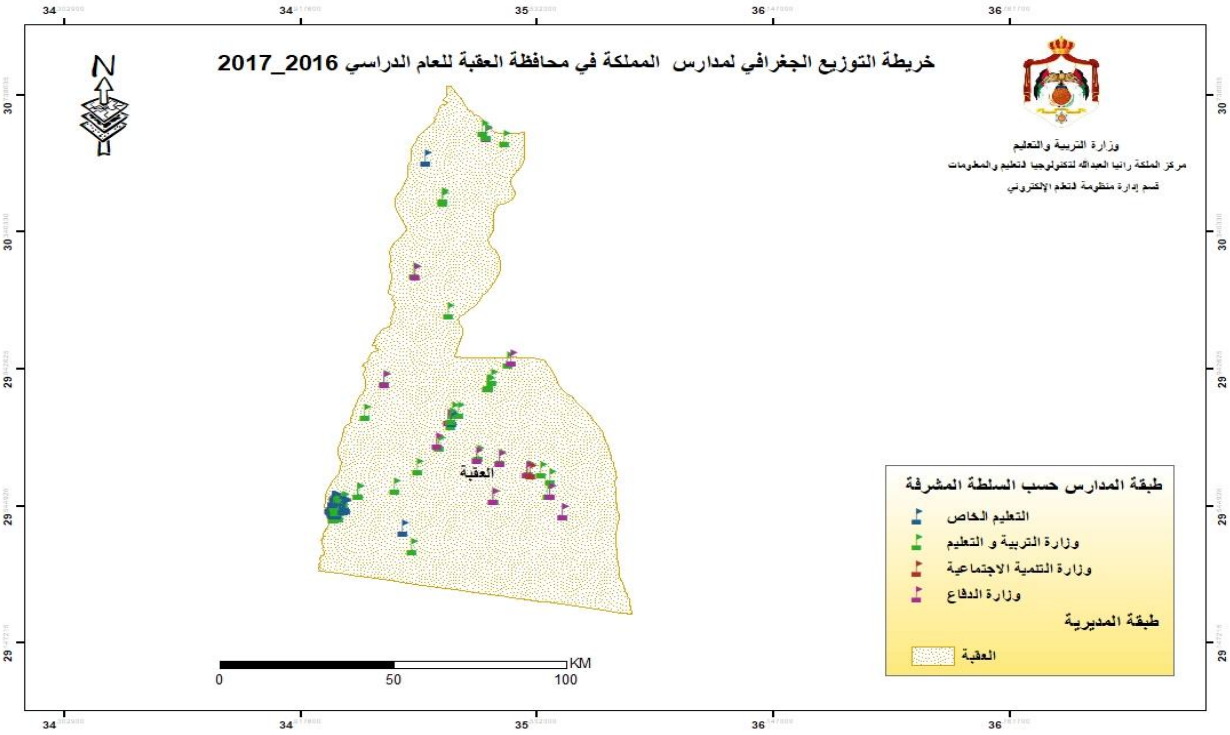
خريطة التوزيع الجغرافي لمدارس المملكة في محافظة العقبة للعام الدراسي 2016_2017
وزارة التربية والتعليم
مركز الملكة رانيا العبدالله للتكنولوجيا للتعليم والمعلومات
قسم إدارة منظومة التعلم الإلكتروني
N
العقبة
طبقة المدارس حسب السلطة المشرفة
التعليم الخاص
وزارة التربية و التعليم
وزارة التنمية الاجتماعية
وزارة الدفاع
طبقة المديرية
العقبة
KM
0
50
100

توزيع المدارس حسب السلطة والمديرية والجنس والملكية للعام ٢٠١٦-٢٠١٧

Distribution of Schools by Authority, Directorate, Gender & Ownership for The Year 2016-2017

المديرية Directorate	الجنس Gender	وزارة التربية والتعليم Ministry of Education			مدارس خاصة Private Schools			حكومية اخرى Other Governmental			وكالة الغوث الدولية UNRWA			المجموع العام Grand Total		
		ملك Owned	مستأجر Rented	مجموع Total	ملك Owned	مستأجر Rented	مجموع Total	ملك Owned	مستأجر Rented	مجموع Total	ملك Owned	مستأجر Rented	مجموع Total	ملك Owned	مستأجر Rented	مجموع Total
العقبة Aqaba	ذكور M	17	1	18	2	0	2	12	0	12	0	0	0	31	1	32
	اناث F	6	1	7	0	0	0	0	0	0	0	0	0	6	1	7
	مختلطة Co	43	1	44	36	10	46	1	0	1	0	0	0	80	11	91
	مجموع T	66	3	69	38	10	48	13	0	13	0	0	0	117	13	130

توزيع المدارس حسب السلطة والمديرية والجنس والفترة للعام ٢٠١٦-٢٠١٧

Distribution of Schools by Authority, Directorate, Gender & Shifts for The Year 2016-2017

المديرية Directorate	الجنس Gender	وزارة التربية والتعليم Ministry of Education			مدارس خاصة Private Schools			حكومية اخرى Other Governmental			وكالة الغوث الدولية UNRWA			المجموع العام Grand Total		
		فترة One shift	فترتين double shif	مجموع Total	فترة One shift	فترتين double shif	مجموع Total	فترة One shift	فترتين double shif	مجموع Total	فترة One shift	فترتين double shif	مجموع Total	فترة One shift	فترتين double shif	مجموع Total
العقبة Aqaba	ذكور M	18	0	18	2	0	2	12	0	12	0	0	0	32	0	32
	اناث F	6	1	7	0	0	0	0	0	0	0	0	0	6	1	7
	مختلطة Co	41	3	44	46	0	46	1	0	1	0	0	0	88	3	91
	مجموع T	65	4	69	48	0	48	13	0	13	0	0	0	126	4	130

توزيع المدارس حسب السلطة والمديرية والجنس والمرحلة للعام ٢٠١٦-٢٠١٧

Distribution of Schools by Authority, Directorate, Gender & Cycle Schools for The Year 2016-2017

المديرية Directorate	الجنس Gender	وزارة التربية والتعليم Ministry of Education				مدارس خاصة Private Schools				حكومية اخرى Other Governmental				وكالة الغوث الدولية UNRWA				المجموع العام Grand Total			
		روضة Kindergarten	اساسي Basic	ثانوي Secondary	مجموع Total	روضة Kindergarten	اساسي Basic	ثانوي Secondary	مجموع Total	روضة Kindergarten	اساسي Basic	ثانوي Secondary	مجموع Total	روضة Kindergarten	اساسي Basic	ثانوي Secondary	مجموع Total	روضة Kindergarten	اساسي Basic	ثانوي Secondary	مجموع Total
العقبة Aqaba	ذكور M	0	14	4	18	0	2	0	2	0	1	11	12	0	0	0	0	0	17	15	32
	اناث F	0	2	5	7	0	0	0	0	0	0	0	0	0	0	0	0	0	2	5	7
	مختلطة Co	0	29	15	44	26	15	5	46	0	0	1	1	0	0	0	0	0	44	21	91
	مجموع T	0	45	24	69	26	17	5	48	0	1	12	13	0	0	0	0	0	63	41	130

توزيع الشعب حسب السلطة والمديرية والجنس والملكية للعام ٢٠١٦-٢٠١٧

Distribution of Class-Units by Authority, Directorate, Gender & Ownership for The Year 2016-2017

المديرية Directorate	الجنس Gender	وزارة التربية والتعليم Ministry of Education			مدارس خاصة Private Schools			حكومية اخرى Other Governmental			وكالة الغوث الدولية UNRWA			المجموع العام Grand Total		
		ملك Owned	مستأجر Rented	مجموع Total	ملك Owned	مستأجر Rented	مجموع Total	ملك Owned	مستأجر Rented	مجموع Total	ملك Owned	مستأجر Rented	مجموع Total	ملك Owned	مستأجر Rented	مجموع Total
العقبة Aqaba	ذكور M	231	10	241	112	1	113	168	0	168	0	0	0	511	11	522
	اناث F	428	6	434	86	1	87	0	0	0	0	0	0	514	7	521
	مختلطة Co	290	7	297	352	56	408	6	0	6	0	0	0	648	63	711
	مجموع T	949	23	972	550	58	608	174	0	174	0	0	0	1673	81	1754

توزيع الشعب حسب السلطة والمديرية والجنس والفترة للعام ٢٠١٦-٢٠١٧

Distribution of Class-Units by Authority, Directorate, Gender & Shifts for the Year 2016-2017

المديرية Directorate	الجنس Gender	وزارة التربية والتعليم Ministry of Education			مدارس خاصة Private Schools			حكومية اخرى Other Governmental			وكالة الغوث الدولية UNRWA			المجموع العام Grand Total		
		فترة One shift	فترتين double shif	مجموع Total	فترة One shift	فترتين double shif	مجموع Total	فترة One shift	فترتين double shif	مجموع Total	فترة One shift	فترتين double shif	مجموع Total	فترة One shift	فترتين double shif	مجموع Total
العقبة Aqaba	ذكور M	241	0	241	113	0	113	168	0	168	0	0	0	522	0	522
	اناث F	381	53	434	87	0	87	0	0	0	0	0	0	468	53	521
	مختلطة Co	266	31	297	408	0	408	6	0	6	0	0	0	680	31	711
	مجموع T	888	84	972	608	0	608	174	0	174	0	0	0	1670	84	1754

توزيع الشعب في محافظة "العقبة" حسب المديرية والجنس والمرحلة في مدارس وزارة التربية والتعليم للعام ٢٠١٦-٢٠١٧

Distribution of Class-Units in "Aqaba" Governorate by Directorate, Gender & Cycle in MOE Schools for The Year 2016-2017

المديرية Directorate	وزارة التربية والتعليم Ministry Of Education															
	الروضة				الأساسي				الثانوي Secondary				المجموع Total			
	ذكور M	اناث F	مختلطة Co	مجموع T	ذكور M	اناث F	مختلطة Co	مجموع T	ذكور M	اناث F	مختلطة Co	مجموع T	ذكور M	اناث F	مختلطة Co	مجموع T
العقبة Aqaba	0	0	68	68	204	355	228	787	37	79	1	117	241	434	297	972

توزيع الشعب في محافظة "العقبة" حسب المديرية والجنس والمرحلة في المدارس الخاصة للعام ٢٠١٦-٢٠١٧

Distribution of Class-Units in "Aqaba" Governorate by Directorate, Gender & Cycle in Private Schools for The Year 2016-2017

المديرية Directorate	مدارس خاصة Private Schools															
	الروضة				الأساسي				الثانوي Secondary				المجموع Total			
	ذكور M	اناث F	مختلطة Co	مجموع T	ذكور M	اناث F	مختلطة Co	مجموع T	ذكور M	اناث F	مختلطة Co	مجموع T	ذكور M	اناث F	مختلطة Co	مجموع T
العقبة Aqaba	0	1	118	119	101	74	282	457	12	12	8	32	113	87	408	608

توزيع الشعب في محافظة "العقبة" حسب المديرية والجنس والمرحلة في المدارس الحكومية الأخرى للعام ٢٠١٦-٢٠١٧

Distribution of Class-Units in "Aqaba" Governorate by Directorate, Gender & Cycle in Other Governmental Schools for The Year 2016-2017

المديرية Directorate	حكومية أخرى Other Governmental															
	الروضة				الأساسي				الثانوي Secondary				المجموع Total			
	ذكور M	اناث F	مختلطة Co	مجموع T	ذكور M	اناث F	مختلطة Co	مجموع T	ذكور M	اناث F	مختلطة Co	مجموع T	ذكور M	اناث F	مختلطة Co	مجموع T
العقبة Aqaba	0	0	0	0	142	0	4	146	26	0	2	28	168	0	6	174

توزيع الشعب في محافظة "العقبة" حسب المديرية والجنس والمرحلة في مدارس وكالة الغوث للعام ٢٠١٦-٢٠١٧

Distribution of Class-Units in "Aqaba" Governorate by Directorate, Gender & Cycle In UNRWA Schools for The Year 2016-2017

المديرية Directorate	وكالة الغوث UNRWA															
	الروضة				الأساسي				الثانوي Secondary				المجموع			
	ذكور M	اناث F	مختلطة Co	مجموع T	ذكور M	اناث F	مختلطة Co	مجموع T	ذكور M	اناث F	مختلطة Co	مجموع T	ذكور M	اناث F	مختلطة Co	مجموع T
العقبة Aqaba	0	0	0	0	0	0	0	0	0	0	0	0	0	0	0	0

توزيع الشعب في محافظة "العقبة" حسب المديرية والجنس والمرحلة لجميع السلطات للعام ٢٠١٦-٢٠١٧

Distribution of Class-Units in "Aqaba" Governorate by Directorate, Gender & Cycle In All Authorities for The Year 2016-2017

المديرية Directorate	جميع السلطات All Authorities															
	الروضة				الأساسي				الثانوي Secondary				المجموع Total			
	ذكور M	اناث F	مختلطة Co	مجموع T	ذكور M	اناث F	مختلطة Co	مجموع T	ذكور M	اناث F	مختلطة Co	مجموع T	ذكور M	اناث F	مختلطة Co	مجموع T
العقبة Aqaba	0	1	186	187	447	429	514	1390	75	91	11	177	522	521	711	1754

توزيع المعلمين حسب السلطة والمديرية والجنس والملكية للعام ٢٠١٦-٢٠١٧

Distribution of Teachers by Authority, Directorate, Gender & Ownership for The Year 2016-2017

المديرية Directorate	الجنس Gender	وزارة التربية والتعليم Ministry of Education			مدارس خاصة Private Schools			حكومية اخرى Other Governmental			وكالة الغوث الدولية UNRWA			المجموع العام Grand Total		
		ملك Owned	مستأجر Rented	مجموع Total	ملك Owned	مستأجر Rented	مجموع Total	ملك Owned	مستأجر Rented	مجموع Total	ملك Owned	مستأجر Rented	مجموع Total	ملك Owned	مستأجر Rented	مجموع Total
العقبة Aqaba	ذكور M	442	11	453	47	12	59	462	0	462	0	0	0	951	23	974
	اناث F	1232	37	1269	787	78	865	0	0	0	0	0	0	2019	115	2134
	مجموع T	1674	48	1722	834	90	924	462	0	462	0	0	0	2970	138	3108

توزيع المعلمين حسب السلطة والمديرية والجنس والفترة للعام ٢٠١٦-٢٠١٧

Distribution of Teachers by Authority, Directorate, Gender & shifts for The Year 2016-2017

المديرية Directorate	الجنس Gender	وزارة التربية والتعليم Ministry of Education			مدارس خاصة Private Schools			حكومية اخرى Other Governmental			وكالة الغوث الدولية UNRWA			المجموع العام Grand Total		
		فترة One shift	فترتين double shift	مجموع Total	فترة One shift	فترتين double shift	مجموع Total	فترة One shift	فترتين double shift	مجموع Total	فترة One shift	فترتين double shift	مجموع Total	فترة One shift	فترتين double shift	مجموع Total
العقبة Aqaba	ذكور M	453	0	453	59	0	59	462	0	462	0	0	0	974	0	974
	اناث F	1121	148	1269	865	0	865	0	0	0	0	0	0	1986	148	2134
	مجموع T	1574	148	1722	924	0	924	462	0	462	0	0	0	2960	148	3108

توزيع المعلمين حسب السلطة والمديرية والجنس والمرحلة للعام ٢٠١٦-٢٠١٧

Distribution of Teachers by Authority, Directorate, Gender & Cycle for The Year 2016-2017

المديرية Directorate	الجنس Gender	وزارة التربية والتعليم Ministry of Education				مدارس خاصة Private Schools				حكومية اخرى Other Governmental				وكالة الغوث الدولية UNRWA				المجموع العام Grand Total			
		روضة Kindergarten	اساسي Basic	ثانوي Secondary	مجموع Total	روضة Kindergarten	اساسي Basic	ثانوي Secondary	مجموع Total	روضة Kindergarten	اساسي Basic	ثانوي Secondary	مجموع Total	روضة Kindergarten	اساسي Basic	ثانوي Secondary	مجموع Total	روضة Kindergarten	اساسي Basic	ثانوي Secondary	مجموع Total
العقبة Aqaba	ذكور M	0	356	97	453	0	26	33	59	0	250	212	462	0	0	0	0	0	632	342	974
	اناث F	68	937	264	1269	116	664	85	865	0	0	0	0	0	0	0	0	184	1601	349	2134
	مجموع T	68	1293	361	1722	116	690	118	924	0	250	212	462	0	0	0	0	184	2233	691	3108

توزيع المعلمين حسب السلطة والمديرية والتأهيل للعام ٢٠١٦-٢٠١٧

Distribution of Teachers by Authority, Directorate, Qualification for The Year 2016-2017

المديرية Directorate	وزارة التربية والتعليم Ministry of Education			مدارس خاصة Private Schools			حكومية اخرى Other Governmental			وكالة الغوث الدولية UNRWA			المجموع العام Grand Total		
	مؤهلين Qualified	غير مؤهلين Non-Qualified	المجموع Total	مؤهلين Qualified	غير مؤهلين Non-Qualified	المجموع Total	مؤهلين Qualified	غير مؤهلين Non-Qualified	المجموع Total	مؤهلين Qualified	غير مؤهلين Non-Qualified	المجموع Total	مؤهلين Qualified	غير مؤهلين Non-Qualified	المجموع Total
العقبة Aqaba	1497	225	1722	777	147	924	444	18	462	0	0	0	2718	390	3108

ملاحظة المعلمون المؤهلون : المعلمون الذين يحملون درجة البكالوريوس فما فوق

Note : Qualified teachers : Those who hold bachelor degree & above

توزيع الطلبة حسب السلطة والمديرية والجنس والملكية للعام ٢٠١٦-٢٠١٧

Distribution of Students by Authority, Directorate, Gender & Ownership for The Year 2016-2017

المديرية Directorate	الجنس Gender	وزارة التربية والتعليم Ministry of Education			مدارس خاصة Private Schools			حكومية اخرى Other Governmental			وكالة الغوث الدولية UNRWA			المجموع العام Grand Total		
		ملك Owned	مستأجر Rented	مجموع Total	ملك Owned	مستأجر Rented	مجموع Total	ملك Owned	مستأجر Rented	مجموع Total	ملك Owned	مستأجر Rented	مجموع Total	ملك Owned	مستأجر Rented	مجموع Total
العقبة Aqaba	ذكور M	10758	591	11349	8485	0	8485	3279	0	3279	0	0	0	22522	591	23113
	اناث F	13699	2316	16015	6504	0	6504	11	0	11	0	0	0	20214	2316	22530
	مجموع T	24457	2907	27364	14989	0	14989	3290	0	3290	0	0	0	42736	2907	45643

توزيع الطلبة حسب السلطة والمديرية والجنس والفترة للعام ٢٠١٦-٢٠١٧

Distribution of Students by Authority, Directorate, Gender & Shifts for The Year 2016-2017

المديرية Directorate	الجنس Gender	وزارة التربية والتعليم Ministry of Education			مدارس خاصة Private Schools			حكومية اخرى Other Governmental			وكالة الغوث الدولية UNRWA			المجموع العام Grand Total		
		فترة One shift	فترتين double shift	مجموع Total	فترة One shift	فترتين double shift	مجموع Total	فترة One shift	فترتين double shift	مجموع Total	فترة One shift	فترتين double shift	مجموع Total	فترة One shift	فترتين double shift	مجموع Total
العقبة Aqaba	ذكور M	10758	591	11349	8485	0	8485	3279	0	3279	0	0	0	22522	591	23113
	اناث F	13699	2316	16015	6504	0	6504	11	0	11	0	0	0	20214	2316	22530
	مجموع T	24457	2907	27364	14989	0	14989	3290	0	3290	0	0	0	42736	2907	45643

توزيع الطلبة حسب السلطة والمديرية والجنس والمرحلة للعام ٢٠١٦-٢٠١٧

Distribution of Students by Authority, Directorate, Gender & Cycle for The Year 2016-2017

المديرية Directorate	الجنس Gender	وزارة التربية والتعليم Ministry of Education				مدارس خاصة Private Schools				حكومية اخرى Other Governmental				وكالة الغوث الدولية UNRWA				المجموع العام Grand Total			
		روضة Kindergarten	اساسي Basic	ثانوي Secondary	مجموع Total	روضة Kindergarten	اساسي Basic	ثانوي Secondary	مجموع Total	روضة Kindergarten	اساسي Basic	ثانوي Secondary	مجموع Total	روضة Kindergarten	اساسي Basic	ثانوي Secondary	مجموع Total	روضة Kindergarten	اساسي Basic	ثانوي Secondary	مجموع Total
العقبة Aqaba	ذكور M	669	9568	1112	11349	1381	6811	293	8485	0	2921	358	3279	0	0	0	0	2050	19300	1763	23113
	اناث F	694	13509	1812	16015	1227	4988	289	6504	0	7	4	11	0	0	0	0	1921	18504	2105	22530
	مجموع T	1363	23077	2924	27364	2608	11799	582	14989	0	2928	362	3290	0	0	0	0	3971	37804	3868	45643